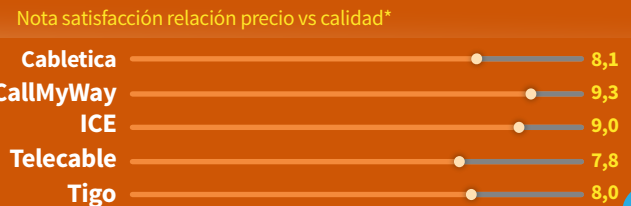
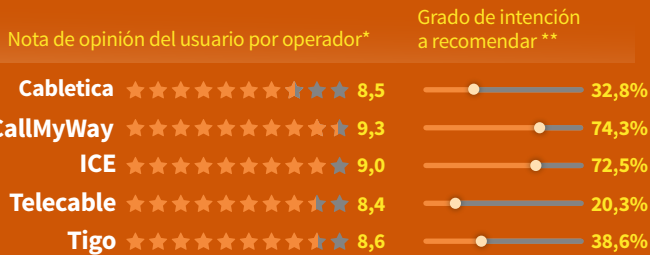
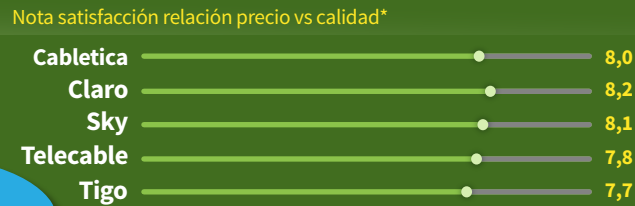
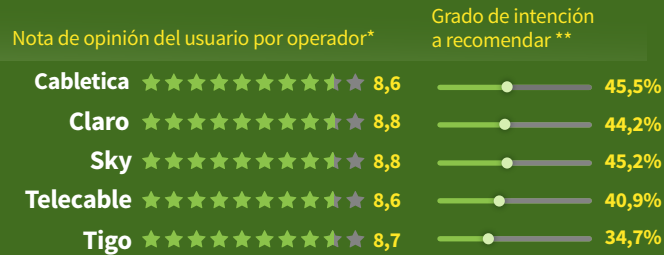


TELEFONÍA FIJA



TV POR SUSCRIPCIÓN

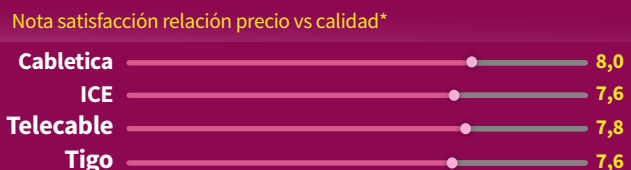
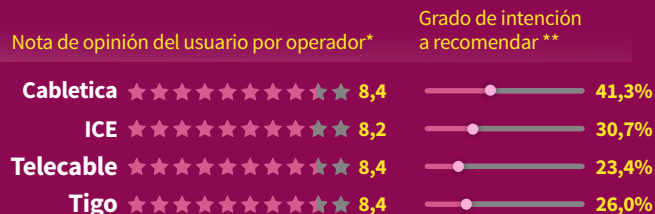


OPINIÓN DEL USUARIO SOBRE LA CALIDAD DE LOS SERVICIOS DE TELECOMUNICACIONES EN 2019

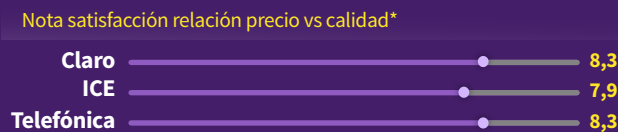
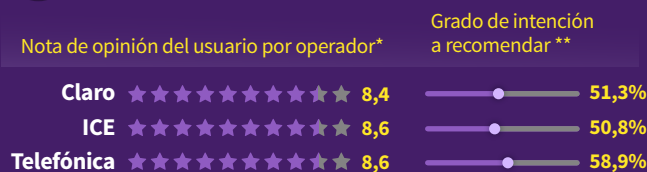
ENCUESTA TELEFÓNICA

- 1 **Margen de error:** 4 %
- 2 **Nivel de confianza:** 95 %
- 3 Aplicada a usuarios mayores de 18 años de todo el territorio nacional entre el **24 de marzo y el 31 de julio de 2019**

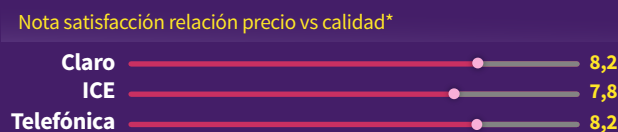
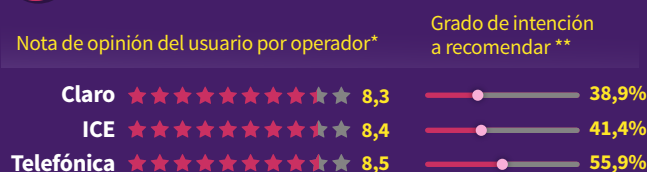
INTERNET FIJO



TELEFONÍA MÓVIL



INTERNET MÓVIL



* La nota de opinión del usuario se mide en la escala de 1 al 10
 ** El grado de intención a recomendar se mide en escala de 1 a 100