

**FIDEICOMISO 1082 – FIDEICOMISO DE GESTIÓN DE LOS  
PROYECTOS Y PROGRAMAS DE FONATEL (GPP)  
SUPERINTENDENCIA DE TELECOMUNICACIONES (SUTEL)-  
BANCO NACIONAL DE COSTA RICA (BNCR)**

- **Estados Financieros y Opinión de los Auditores  
Al 31 de diciembre de 2022.**
- **Informe final**

## ÍNDICE

	<u>Página</u>
<b>Opinión de los auditores independientes</b>	3-6
<b>Estados Financieros</b>	
Estado de Situación Financiera	7-8
Estados de resultados	9
Estados de flujo de efectivo	10
Estados de cambios en el patrimonio	11
<b>Notas a los estados financieros</b>	12-95

## OPINIÓN DE LOS AUDITORES INDEPENDIENTES

**Señores**

**A la Superintendencia de Telecomunicaciones y a la Dirección de Fideicomisos del Banco Nacional de Costa Rica**

**Presente**

### **Opinión**

Hemos efectuado la auditoría de los estados financieros del Fideicomiso de Gestión de los Proyectos y Programas de FONATEL (GPP) que se acompañan, de los cuales comprenden el estado de situación financiera al 31 de diciembre de 2022, el estado de resultados, estado de flujos de efectivo y estado de cambios en el patrimonio, por el año terminado en esa fecha, así como un resumen de las principales políticas contables y otras notas explicativas.

En nuestra opinión, los estados financieros adjuntos presentan de forma razonable, en todos los aspectos significativos, la situación financiera del Fideicomiso de Gestión de los Proyectos y Programas de FONATEL (GPP), al 31 de diciembre de 2022, los resultados de sus operaciones, los cambios en el patrimonio y los flujos de efectivo por el año terminado en esa fecha, de conformidad con las bases descritas en la nota 2.

### **Fundamentos de la Opinión**

Hemos llevado a cabo nuestra auditoría de conformidad con las Normas Internacionales de Auditoría (NIA), y de conformidad con las disposiciones reglamentarias y normativa emitida por el Consejo Nacional de Supervisión del Sistema Financiero. Nuestra responsabilidad, de acuerdo con dichas normas, se describe más adelante en la sección "Responsabilidades del auditor en relación con la auditoría de los estados financieros" de nuestro informe. Somos independientes del Fideicomiso, de conformidad con los requerimientos de ética aplicables a nuestra auditoría de estados financieros de acuerdo con las disposiciones del Código de Ética Profesional del Colegio de Contadores Públicos de Costa Rica, del Código de Ética para Profesionales de la Contabilidad del Consejo de Normas Internacionales de Ética para Contadores (Código IESBA, por sus siglas en inglés) y del Reglamento de Auditores Externos aplicable a los sujetos fiscalizados por SUGEF, SUGEVAL, SUPEN y SUGESE y hemos cumplido las demás responsabilidades de ética de conformidad con esos requerimientos. Consideramos que la evidencia de auditoría que hemos obtenido proporciona una base suficiente y adecuada para nuestra opinión de auditoría

### **Otros Asuntos**

Los estados financieros al 31 de diciembre de 2021 y por el año terminado en esa fecha, fueron auditados por otros contadores públicos, quienes emitieron una opinión sin salvedades 01 de abril de 2022. Las cifras del 2021 se presentan únicamente para efectos comparativos en este informe.

## Asuntos Clave de la Auditoría

Los asuntos claves de auditoría son asuntos que, a nuestro juicio profesional, fueron los de mayor importancia en nuestra auditoría de los estados financieros del período actual. Estos asuntos fueron abordados en el contexto de nuestra auditoría de los estados financieros en su conjunto y en la formación de nuestra opinión al respecto, y no proporcionamos una opinión por separado sobre dichos asuntos, hemos determinado que la cuestión descrita seguidamente es un asunto clave de auditoría que debemos de comunicar en nuestro informe.

Asunto Clave	Enfoque de Auditoría Sobre Asunto Clave
<p><b>Revisión de las partidas de Gastos</b></p> <p>La revisión de las partidas de gastos, la adecuada ejecución de las partidas presupuestarias y su correcto registro contable es un asunto relevante de nuestra auditoría, por cuanto requiere de la aplicación del control interno y procedimientos adecuados por parte de la administración.</p>	<ul style="list-style-type: none"> <li>• Verificamos los procedimientos de control interno estipulado y aplicable dentro de la institución sobre el desembolso de fondos</li> <li>• Revisamos la documentación de respaldo de una muestra seleccionada al azar, con el fin de verificar el cumplimiento de los procedimientos establecidos.</li> <li>• Verificamos las medidas de corrección ejecutadas con respecto a las auditorías anteriores.</li> <li>• Realizamos un análisis de variaciones, con el fin de determinar la razonabilidad de los saldos en los registros contables.</li> </ul>

## Responsabilidades de la Administración y de los responsables del gobierno del Fideicomiso en relación con los estados financieros

La Administración es responsable de la preparación y presentación fiel de los estados financieros adjuntos de conformidad con la normativa contable aplicables los entes supervisados, y regulaciones relacionadas mencionadas anteriormente, y del control interno que la Administración considere necesario para permitir la preparación de estados financieros libres de incorrección material, debido a fraude o error.

En la preparación de los estados financieros, la Administración es responsable de la valoración de la capacidad del Fideicomiso de continuar como empresa en funcionamiento, revelando, según corresponda, las cuestiones relacionadas la entidad en funcionamiento y utilizando el principio contable de empresa en funcionamiento excepto si la Administración tiene intención de liquidar el Fideicomiso o de cesar sus operaciones, o bien no exista otra alternativa realista.

Los responsables del gobierno del Fideicomiso son responsables de la supervisión del proceso de información financiera del mismo.

## **Responsabilidades del auditor en relación con la auditoría de los estados financieros**

Nuestros objetivos son obtener una seguridad razonable de que los estados financieros en su conjunto están libres de incorrección material, debida a fraude o error, y emitir un informe de auditoría que contiene nuestra opinión. Seguridad razonable es un alto grado de seguridad, pero no garantiza que una auditoría realizada de conformidad con las Normas Internacionales de Auditoría siempre detecte una incorrección material cuando existe. Las incorrecciones pueden deberse a fraude o error y se consideran materiales si, individualmente o de forma agregada, puede preverse razonablemente que influyan en las decisiones económicas que los usuarios toman basándose en los estados financieros.

Como parte de una auditoría de conformidad con las NIA, aplicamos nuestro juicio profesional y mantenemos una actitud de escepticismo profesional durante toda la auditoría. También:


- Identificamos y evaluamos los riesgos de desviación material en los estados financieros, debida a fraude o error, diseñamos y aplicamos procedimientos de auditoría para responder a dichos riesgos y obtenemos evidencia de auditoría suficiente y adecuada para proporcionar una base para nuestra opinión. El riesgo de no detectar una desviación material debida a fraude es más elevado que en el caso de una desviación material debida a error, ya que el fraude puede implicar colusión, falsificación, omisiones deliberadas, manifestaciones intencionadamente erróneas o la elusión del control interno.
- Obtenemos conocimiento del control interno relevante para la auditoría con el fin de diseñar procedimientos de auditoría que sean adecuados en función de las circunstancias y no con la finalidad de expresar una opinión sobre la eficacia del control interno de la Entidad.
- Evaluamos lo adecuado de las políticas contables aplicadas, la razonabilidad de las estimaciones contables y la correspondiente información revelada por la Administración.
- Concluimos sobre lo adecuado de la utilización, por la Administración, de la base contable de negocio en marcha y, basados en la evidencia de auditoría obtenida, concluimos sobre si existe o no una incertidumbre material relacionada con hechos o con condiciones que pueden generar dudas significativas sobre la capacidad de la Entidad para continuar como negocio en marcha. Si concluimos que existe una incertidumbre material, se requiere que llamemos la atención en nuestro informe de auditoría sobre la correspondiente información revelada en los estados financieros o, si dichas revelaciones no son adecuadas, que expresemos una opinión modificada. Nuestras conclusiones se basan en la evidencia de auditoría obtenida hasta la fecha de nuestro informe de auditoría. Sin embargo, hechos o condiciones futuros pueden ser causa de que la Entidad deje de ser un negocio en marcha.
- Evaluamos la presentación global, la estructura y el contenido de los estados financieros, incluida la información revelada, y si los estados financieros representan las transacciones y los eventos subyacentes de un modo que alcancen una presentación razonable.

- Obtenemos suficiente y apropiada evidencia de auditoría en relación con la información financiera de las actividades de negocios de la Entidad con fin de expresar una opinión sobre los estados financieros. Somos responsables por la dirección, supervisión y desempeño del grupo de auditoría. Somos responsables únicamente por nuestra opinión de auditoría.
- Nos comunicamos con los responsables del gobierno de la Institución en relación con, entre otras cuestiones, el alcance y el momento de realización de la auditoría planeados y los hallazgos significativos de la auditoría, incluyendo cualquier deficiencia significativa del control interno que identificamos en el transcurso de nuestra auditoría.

Este informe ha sido preparado únicamente para información del Fideicomiso de Gestión de los Proyectos y Programas de FONATEL (GPP). Sin embargo, esta limitación no intenta restringir la distribución del mismo, el cual con la aprobación de las partes es asunto de interés público.

**MURILLO Y ASOCIADOS, S.A.**  
**CONTADORES PÚBLICOS AUTORIZADOS**

Nombre del CPA: ESTEBAN MURILLO DELGADO  
Carné: 3736  
Cédula: 109050622  
Nombre del Cliente: FIDEICOMISO DE LA GESTIÓN FINANCIERA Y DE LOS PROYECTOS Y PROGRAMA DE FONATEL  
Identificación del cliente: 3112867223  
Dirigido a: Superintendencia de Telecomunicaciones y a la Dirección de Fideicomisos del Banco Nacional de Costa Rica  
Fecha: 11-09-2023 12:48:02 PM  
Tipo de trabajo: Informe de Auditoría  
Timbre de €1000 de la Ley 6663 adherido y cancelado en el original.



Código de Timbre: CPA-1000-7224

Lic. Esteban Murillo Delgado  
Contador Público Autorizado N° 3736  
Póliza de Fidelidad N° 0116 FIG 7  
Vence el 30 de setiembre de 2023

**San José, Costa Rica, 9 de agosto de 2023**

” Timbre de Ley número 6663, adherido digitalmente”.

**FIDEICOMISO 1082 DE GESTIÓN DE LOS PROYECTOS Y PROGRAMAS DE FONATEL (GPP)**  
**SUTEL-BNCR**  
**(San José, Costa Rica)**  
**ESTADO DE SITUACIÓN FINANCIERA**  
**Al 31 de diciembre del 2022**  
**Con cifras comparativas al 2021**  
**(Expresados en colones costarricenses)**

	<u>Notas</u>	<u>2022</u>	<u>2021</u>
<b>Activos</b>			
<b>Activo corriente</b>			
Disponibilidades	5	96.014.841	19.051
Efectivo restringido	5	2.089.552	8.313.295
<b>Total efectivo en cuentas</b>		<b>98.104.393</b>	<b>8.332.346</b>
<b>Instrumentos financieros</b>			
Inversiones al valor razonable con cambios en resultados	6	63.289.370.590	55.585.860.860
Inversiones al valor razonable con cambios en otros resultados integrales	7	32.638.043.256	23.138.897.458
Inversiones al costo amortizado	8	15.474.749.640	64.864.139.989
Estimación por deterioro de inversiones al costo amortizado	8	(70.722.549)	(556.896.512)
Intereses sobre inversiones al valor razonable con cambios en otros resultados integrales	7	1.412.289.365	1.386.678.858
Intereses sobre inversiones al costo amortizado	8	21.429.094	40.586.152
<b>Total instrumentos financieros</b>		<b>112.765.159.397</b>	<b>144.459.266.805</b>
<b>Cuentas por cobrar</b>			
Cuenta por cobrar a operadores	9	963.711.396	3.427.750.150
Estimación por deterioro de las cuentas por cobrar	9	(80.875.557)	(159.705.424)
Cuenta por cobrar a Hacienda por el Impuesto al Valor Agregado	10	1.455.102	139.062.692
Cuenta por cobrar a emisores exentos	11	405.652.441	376.818.023
Otras cuentas por cobrar	11	6.095	-
<b>Total cuentas por cobrar</b>		<b>1.289.949.477</b>	<b>3.783.925.441</b>
<b>Otros activos corrientes</b>			
Anticipos por capex pendientes de recepción	12	14.168.625.507	11.849.558.389
Seguros pagados por anticipado	13	94.892.420	136.552.483
<b>Total otros activos corrientes</b>		<b>14.263.517.927</b>	<b>11.986.110.872</b>
<b>Total activo corriente</b>		<b>128.416.731.194</b>	<b>160.237.635.464</b>

**FIDEICOMISO 1082 DE GESTIÓN DE LOS PROYECTOS Y PROGRAMAS DE FONATEL (GPP)**  
**SUTEL-BNCR**  
**(San José, Costa Rica)**  
**ESTADO DE SITUACIÓN FINANCIERA**  
**Al 31 de diciembre del 2022**  
**Con cifras comparativas al 2021**  
**(Expresados en colones costarricenses)**

	<u>Notas</u>	<u>2022</u>	<u>2021</u>
<b>Activos no corriente</b>			
<b>Instrumentos financieros</b>			
Inversiones al valor razonable con cambios en otros resultados integrales	7	20.221.102.941	41.163.009.771
Inversiones al costo amortizado	8	5.358.001.162	6.198.001.162
Estimación por deterioro de inversiones	8	(74.536.774)	(100.926.362)
<b>Total instrumentos financieros</b>		<b>25.504.567.330</b>	<b>47.260.084.571</b>
<b>Cuentas por cobrar</b>			
Cuenta por cobrar a operadores	9	1.927.422.792	343.219.937
Estimación por deterioro de cuentas por cobrar	9	(161.751.114)	(15.991.272)
<b>Total cuentas por cobrar</b>		<b>1.765.671.678</b>	<b>327.228.665</b>
<b>Total activo no corriente</b>		<b>27.270.239.008</b>	<b>47.587.313.236</b>
<b>Total activo</b>		<b>155.686.970.202</b>	<b>207.824.948.700</b>
<b>Pasivos</b>			
<b>Pasivo corriente</b>			
Retenciones en la fuente por dietas del 15%	14	201.174	218.136
Retenciones en la fuente del 2%	15	78.133.589	69.647.094
Comisiones por pagar al Fiduciario	16	19.963.435	12.836.659
Cuotas por aplicar anticipo de proveedores	17	45.715.674	14.712.393
Honorarios profesionales por pagar	18	286.975.604	296.028.218
Cuentas por pagar a proveedores	19	4.837.815.636	2.739.969.074
Garantías de cumplimiento	20	2.089.552	8.313.295
<b>Total pasivo corriente</b>		<b>5.270.894.664</b>	<b>3.141.724.870</b>
<b>Total pasivo</b>		<b>5.270.894.664</b>	<b>3.141.724.870</b>
<b>Patrimonio</b>			
Aportaciones en efectivo y títulos valores	21	244.418.651.761	237.409.416.907
Transferencia fondos órganos desconcentrados	21	(8.598.536.705)	(7.897.805.896)
Ajustes por cambio en el valor razonable de las inversiones medidas al VRORI	22	(513.019.002)	3.969.521.466
Ajuste por deterioro en inversiones al VRORI	23	311.454.889	345.691.562
Utilidades acumuladas del fideicomiso	24	(29.143.600.210)	(10.281.103.490)
Utilidad/ pérdida del periodo	25	(56.058.875.196)	(18.862.496.720)
<b>Total patrimonio</b>		<b>150.416.075.538</b>	<b>204.683.223.830</b>
<b>Total pasivo + patrimonio</b>		<b>155.686.970.202</b>	<b>207.824.948.700</b>
Cuentas de orden deudoras	26	215.562.458.668	196.212.071.112
Cuentas de orden acreedoras	26	(215.562.458.668)	(196.212.071.112)

Las notas adjuntas son parte integrante de los estados financieros



**FIDEICOMISO 1082 DE GESTIÓN DE LOS PROYECTOS Y PROGRAMAS DE FONATEL (GPP)**  
**SUTEL-BNCR**  
**(San José, Costa Rica)**  
**ESTADO DE RESULTADOS INTEGRALES**  
**Por el año terminado el 31 de diciembre del 2022**  
**Con cifras comparativas al 2021**  
**(Expresados en colones costarricenses)**

	<u>Notas</u>	<u>2022</u>	<u>2021</u>
<b>Ingresos</b>			
<b>Ingresos financieros y operativos</b>			
Intereses ganados en cuentas corrientes y depósitos a la vista en entidades financieras	27	584.996	419.437
Productos en instrumentos financieros al valor razonable con cambios en resultados	28	927.034.298	568.858.706
Productos en instrumentos financieros al valor razonable con cambios en otros resultados integrales	29	4.327.686.073	8.483.198.408
Productos en instrumentos financieros mantenidas al costo amortizado	30	1.114.980.822	1.889.938.796
Amortización de prima en instrumentos financieros al valor razonable con cambios en otros resultados integrales	31	(411.212.988)	(944.294.075)
Amortización de descuento en instrumentos financieros al valor razonable con cambios en otros resultados integrales	32	32.831.275	192.138.701
Ingresos financieros por diferencial cambiario	33	9.097.335.631	6.741.139.103
Ingreso por estimación de deterioro en las inversiones	34	765.301.724	270.741.316
Ingreso por estimación de incobrables	34	57.547.260	162.164.732
Otros ingresos	35	133.555.599	14.964.717
<b>Total ingresos</b>		<b><u>16.045.644.690</u></b>	<b><u>17.379.269.843</u></b>
<b>Egresos</b>			
<b>Gastos financieros, administrativos y operativos</b>			
Pérdidas por diferencial cambiario	36	14.539.997.519	2.547.145.684
Comisiones por giros, transferencias y certificaciones	37	296.958	67.997
Comisiones por administración del fideicomiso	38	178.163.240	80.690.445
Subsidios por servicios y equipos	39	53.918.064.217	30.379.150.967
Dietas	40	15.848.937	16.839.572
Servicios externos contratados	41	2.605.054.526	2.244.907.783
Seguros equipo electrónico	42	289.274.173	445.305.499
Gasto por estimación de incobrables	43	346.772.444	232.320.444
Gasto por estimación de deterioro en las inversiones	43	211.047.870	295.338.173
Otros gastos		2	-
<b>Total egresos</b>		<b><u>72.104.519.886</u></b>	<b><u>36.241.766.562</u></b>
<b>Utilidad / Pérdida antes de impuestos</b>	44	<b><u>(56.058.875.196)</u></b>	<b><u>(18.862.496.720)</u></b>
<b>Partidas de otros resultados integrales</b>			
Ajustes por cambio en el valor razonable de las inversiones medidas al VRORI	45	(4.482.540.468)	97.748.461
<b>Total otras partidas integrales</b>		<b><u>(4.482.540.468)</u></b>	<b><u>97.748.461</u></b>
<b>Utilidad/ Pérdida con partidas integrales</b>		<b><u>(60.541.415.664)</u></b>	<b><u>(18.764.748.258)</u></b>

Las notas adjuntas son parte integrante de los estados financieros

**FIDEICOMISO 1082 DE GESTIÓN DE LOS PROYECTOS Y PROGRAMAS DE FONATEL (GPP)**  
**SUTEL-BNCR**  
**(San José, Costa Rica)**  
**ESTADO DE CAMBIOS EN EL PATRIMONIO**  
**Por el año terminado el 31 de diciembre del 2022**  
**Con cifras comparativas al 2021**  
**(Expresados en colones costarricenses)**

	Notas	Aportaciones de los fideicomitentes	Cambios en el valor razonable de inversiones	Ajuste por deterioro en las inversiones	Retiro de aportaciones	Utilidades acumuladas	Total
<b>Saldo al 31 de diciembre 2020</b>		<b>223.671.458.456</b>	<b>3.871.773.005</b>	-	<b>(6.972.497.029)</b>	<b>(10.281.103.491)</b>	<b>210.289.630.941</b>
Aportes del periodo		13.737.958.451	-	-	-	-	13.737.958.451
Retiros del periodo		-	-	-	(925.308.867)	-	(925.308.867)
Cambio en el valor de las inversiones		-	97.748.461	-	-	-	97.748.461
Ajuste por deterioro en las inversiones al VRORI		-	-	345.691.562	-	-	345.691.562
Pérdida del periodo		-	-	-	-	(18.862.496.719)	(18.862.496.719)
<b>Saldo al 31 de diciembre de 2021</b>		<b>237.409.416.907</b>	<b>3.969.521.466</b>	<b>345.691.562</b>	<b>(7.897.805.896)</b>	<b>(29.143.600.210)</b>	<b>204.683.223.830</b>
Aportes del periodo		7.009.234.854	-	-	-	-	7.009.234.854
Retiros del periodo		-	-	-	(700.730.809)	-	(700.730.809)
Cambio en el valor de las inversiones		-	(4.482.540.468)	-	-	-	(4.482.540.468)
Ajuste por deterioro en las inversiones al VRORI	23	-	-	(34.236.674)	-	-	(34.236.674)
Pérdida del periodo	25	-	-	-	-	(56.058.875.196)	(56.058.875.196)
<b>Saldo al 31 de diciembre de 2022</b>		<b>244.418.651.761</b>	<b>(513.019.002)</b>	<b>311.454.889</b>	<b>(8.598.536.705)</b>	<b>(85.202.475.406)</b>	<b>150.416.075.538</b>

Las notas adjuntas son parte integral de los estados financieros

**FIDEICOMISO 1082 DE GESTIÓN DE LOS PROYECTOS Y PROGRAMAS DE FONATEL (GPP)**  
**SUTEL-BNCR**  
 (San José, Costa Rica)  
**ESTADO DE FLUJOS DE EFECTIVO**  
 Por el año terminado el 31 de diciembre del 2022  
 Con cifras comparativas al 2021  
 (Expresados en colones costarricenses)

	<u>Notas</u>	<u>2022</u>	<u>2021</u>
<b>Actividades de operación: Utilidad del periodo</b>		<b>(56.058.875.196)</b>	<b>(18.862.496.720)</b>
<b>Partidas que no requieren (uso de) efectivo:</b>			
Ajuste por valoración de inversiones		(4.482.540.468)	97.748.461
Amortizaciones de seguros		276.893.451	408.894.255
Amortización anticipos por Capex pendientes de recepción		(1.066.850.169)	(1.049.544.298)
Estimación por deterioro de las cuentas por cobrar		66.929.975	(183.889.105)
Estimación por deterioro de inversiones al costo amortizado		(512.563.552)	657.822.874
Ajustes por cambio en el valor razonable de las inversiones medidas al VRORI		(34.236.674)	345.691.562
Ajustes a la utilidad acumulada. Adopción por primera vez de la NIIF 9 sobre la PE de las cuentas por cobrar		-	69.260.400
Ajustes a la utilidad acumulada. Adopción por primera vez de la NIIF 9 sobre la PE en las inversiones		-	(967.848.345)
<b>Subtotal</b>		<b>(61.811.242.633)</b>	<b>(19.484.360.915)</b>
<b>Efectivo provisto (usado por) en cambios:</b>			
Cuentas por cobrar		988.602.977	(327.230.572)
Seguro pagado por adelantado		(235.233.388)	(382.329.398)
Anticipos por Capex pendientes de recepción		(1.252.216.949)	(1.486.738.596)
Cuentas por pagar		2.135.393.536	1.835.330.022
<b>Efecto neto provisto para las actividades de operación</b>		<b>(60.174.696.457)</b>	<b>(19.845.329.458)</b>
<b>Actividades de inversión:</b>			
Inversiones en valores y productos por cobrar		81.769.361.104	46.122.044.029
<b>Efecto usado en actividades de inversión</b>		<b>81.769.361.104</b>	<b>46.122.044.029</b>
<b>Actividades de financiamiento:</b>			
Aporte del periodo		7.009.234.854	13.737.958.452
Retiros del periodo		(700.730.809)	(925.308.867)
<b>Efecto provisto por las actividades de financiamiento</b>		<b>6.308.504.046</b>	<b>12.812.649.585</b>
Variación neta del efectivo y equivalente del efectivo		27.903.168.693	39.089.364.156
Saldo del efectivo y equivalente del efectivo al inicio del periodo		75.417.268.733	36.327.904.577
<b>Saldo del efectivo y equivalente del efectivo al final del periodo</b>	<b>5</b>	<b>103.320.437.426</b>	<b>75.417.268.733</b>

Las notas adjuntas son parte integral de los estados financieros

**FIDEICOMISO 1082 DE GESTIÓN DE LOS PROYECTOS Y PROGRAMAS DE FONATEL (GPP)**  
**SUTEL-BNCR**  
**(San José, Costa Rica)**  
**NOTAS A LOS ESTADOS FINANCIEROS**  
**Al 31 de diciembre del 2022**  
**Con cifras comparativas al 2021**  
**(Expresados en colones costarricenses)**

**Constitución y base legal**

**Nota 1: Entidad que informa**

El fideicomiso fue suscrito por los representantes de la Superintendencia de Telecomunicaciones (SUTEL) y los representantes del Banco Nacional de Costa Rica, el veintitrés de enero de 2011, tomando plena eficacia a partir del refrendo de la Contraloría General de la República el veintidós de febrero de 2012 e iniciando movimientos contables en el mes de marzo de 2012.

**1.1 Actividad principal**

El fideicomiso tiene como actividad principal la gestión de los proyectos y programas que se realicen con cargo a los recursos del Fondo Nacional de Telecomunicaciones (FONATEL), para el cumplimiento de los objetivos fundamentales de acceso universal, servicio universal y solidaridad.

**1.2 Finalidad del fideicomiso**

Ser un instrumento jurídico y administrativo para la gestión de los proyectos y programas que se realicen con cargo a los recursos del Fondo Nacional de telecomunicaciones N° 8642, su normativa y reglamentación relacionada, las metas y prioridades de acceso universal, servicio universal y solidaridad establecidas en el Plan nacional de Desarrollo de las Telecomunicaciones particularmente en la Agenda Digital y la Agenda de Solidaridad Digital del mismo.

- En cumplimiento de lo determinado por la Ley General de Telecomunicaciones, el presente fideicomiso tiene como propósitos específicos los siguientes:
- Gestionar las inversiones de los recursos de FONATEL depositados por la fideicomitente como fondos fideicometidos, destinados al desarrollo de los proyectos y programas de FONATEL, así como el resto de los recursos generados por el fideicomiso, bajo las mejores condiciones de bajo riesgo y alta liquidez, conforme lo establecen los artículos 35 y 38 de la LGT.
- Fungir como instrumento para estructurar, especificar, asignar y gestionar los proyectos y programas de acceso universal, servicio universal y solidaridad por desarrollar por el fideicomiso y contenidos en el Plan Anual de Proyectos y Programas con cargo a FONATEL aprobado por la SUTEL, según lo establecido en los artículos 35, 36 y 37 de la misma ley.
- Gestionar la operación, mantenimiento y sostenibilidad de las prestaciones de servicio de los proyectos y los programas con cargo a los recursos del fideicomiso, durante los plazos establecidos en los contratos correspondientes, conforme lo establecen los artículos 36 y 37 de la ley supra citada.
- Originar la información financiera y de gestión requerida por la fideicomitente que le permita a la SUTEL cumplir las obligaciones de rendición de cuentas establecidas en el Artículo 40 de dicha ley.

**Plazo del fideicomiso:**

Clausula 3.d del contrato: El fideicomiso tendrá un plazo o periodo de vigencia de cinco años. Se prorrogará automáticamente por un plazo igual al original.

Fecha de refrendo de la Contraloría General de la República: 22 de febrero de 2012.

Fecha de conclusión del plazo: 22 de febrero de 2022.

Fecha de ampliación otorgado por la Contraloría General de la República: 22 de junio de 2022.

## Sobre la ampliación del plazo del contrato

### Documento de la CGR: DFOE-CIU-0110 / DFOE-SEM-0238 del 23 de febrero 2022

*Ahora bien, considerando el interés público que prevalece respecto a la continuidad de los programas y proyectos de acceso universal, servicio universal y solidaridad que se financian con FONATEL, así como resguardar los derechos fundamentales de los beneficiarios descritos en el artículo 32 de la Ley General de Telecomunicaciones N°. 8642, esta Contraloría General resuelve otorgar una prórroga al 22 de junio de 2022, para que la SUTEL ejecute las acciones válidas para el cabal cumplimiento de lo ordenado, bajo el entendido de que por esas mismas razones la presente prórroga será la única que se concederá.*

### Sobre la contratación de un nuevo fiduciario producto de la contratación directa No. 2022 CD-000002-0014900001

Mediante oficio N° 23090 (DCA-3239) del 21 de diciembre de 2022, la Contraloría General de la Republica otorga el refrendo brindando eficacia al contrato “Contratación de un fideicomiso para la gestión de los recursos, programas y proyectos de Fonatel” previamente suscrito con el Banco de Costa Rica.

## 1.3 Programas

### ▪ Programa 1: Comunidades Conectadas

Está orientado a construir infraestructura (redes de fibra óptica, torres de telefonía, entre otros) para llevar los servicios de telefonía e internet a poblaciones: costeras, rurales y fronterizas, donde no es rentable invertir para las empresas telecomunicaciones. La construcción de esta infraestructura permite que los servicios estén disponibles para que la población pueda contratarlos en esas zonas alejadas.

### ▪ Programa 2: Hogares Conectados

Facilita a los hogares en condición de pobreza y preseleccionados por el Instituto Mixto de Ayuda Social (IMAS) y el Ministerio de Educación Pública (MEP), el acceso a una conexión a Internet.

### El Programa Hogares Conectados tiene 2 proyectos:

Proyecto 1: FONATEL subsidia o paga una parte de la factura de la conexión a internet y entrega una computadora portátil.

Proyecto 2: FONATEL subsidia una parte de la factura de la conexión a Internet.

### ▪ Proyecto 3: Centros Públicos Equipados

Tiene como propósito dotar de computadoras y tabletas con conexión de banda ancha a: escuelas y colegios públicos, Centros Comunitarios Inteligentes (CECI's), CEN-CINAI) y centros de salud y clínicas de la Caja Costarricense del Seguro Social (CCSS); a los que se les ha llevado conectividad a Internet en el marco del Programa Comunidades Conectadas.

### ▪ Programa 4: Espacios Públicos Conectados

Construcción de una red de más de 2.500 kilómetros de fibra óptica a nivel nacional, para llevar acceso gratuito vía “WiFi” a 513 espacios públicos en todo el país. Este programa incluye más 400 parques y plazas, 28 estaciones de tren, 61 bibliotecas públicas y 7 Centros Cívicos por la Paz. FONATEL financia una red de alta capacidad para la colocación de puntos de acceso a Internet gratuito, para garantizar igualdad de oportunidades a los usuarios y promover el uso productivo.

### ▪ Programa 5: Red Educativa del Bicentenario

La Red Educativa del Bicentenario es un programa creado con el objetivo de conectar todas las escuelas y colegios públicos del país a una red de banda ancha de alta velocidad. Tiene la responsabilidad de conectar a Internet de alta velocidad a un total de 2.375 escuelas y colegios en zonas rurales y de difícil acceso; lo que corresponde a un 53% de los centros educativos del país.

## 1.4 Partes

### - Fiduciario

Es fiduciario el Banco Nacional de Costa Rica (el Banco), encargado de administrar los fondos de la Superintendencia de Telecomunicaciones (SUTEL) mediante el fideicomiso, que asegure la utilización racional y oportuna de los fondos sujetos a controles financieros y contables por parte de las entidades correspondientes, así como a las leyes y regulaciones que lo afectan. El banco, a través de la Sección Fiduciaria, lleva a cabo la administración de las operaciones del fideicomiso en coordinación con la Dirección General de SUTEL y el contratista, de acuerdo con los términos y condiciones del contrato y del reglamento del fideicomiso.

### - Fideicomitente y fideicomisario

El fideicomitente es la Superintendencia de Telecomunicaciones y los fideicomisarios son los beneficiarios de los servicios del fideicomiso.

## 1.5 Unidad de gestión de los proyectos y programas

### ➤ Unidad de gestión N° 1

Con fecha del 21 de diciembre de 2012 se firma contrato con la firma Ernst & Young Sociedad Anónima para brindar los servicios profesionales de unidad de gestión del fideicomiso y ejecute la gerencia de proyectos como el desarrollo de la gestión de los proyectos y programas que deben realizar con cargo a los recursos del Fondo Nacional de Telecomunicaciones, para el cumplimiento del fin y los objetivos fundamentales de acceso universal, servicio universal y solidaridad.

Con fecha del 4 de junio del 2020 se firma un nuevo contrato 01-2020, cuyo plazo es de 5 años a partir de su firma, prorrogables por periodos de un año, hasta cinco veces adicionales, previo acuerdo expreso entre las partes, el cual deberá ser emitido mediante nota formal al menos seis meses antes de darse por finalizada la relación contractual.

Esta unidad de gestión como órgano auxiliar del fideicomiso tiene como principales funciones las detalladas a continuación:

- Brindar apoyo especializado al fiduciario en la ejecución de las labores propias del contrato de fideicomiso.
- Apoyar al fiduciario en las contrataciones que sean necesarias para la debida ejecución y gestión de los proyectos y programas que se desarrollen por medio del fideicomiso. En específico en la elaboración de los términos de referencia adecuados para la contratación.
- Apoyar al fiduciario para que en las contrataciones que realice el fideicomiso se seleccione a aquellos operadores o proveedores de servicios que ofrezcan las mejores condiciones, de acuerdo con el cartel. Para tales efectos, el fiduciario, con la asesoría de la unidad de gestión, será especialmente celoso de solicitar las garantías de participación y de cumplimientos para que, en caso de una ejecución indebida de las obras, se proceda inmediatamente a la ejecución de esas garantías y el cobro de los daños y perjuicios ocasionados.
- Apoyar al fiduciario en la supervisión y verificación del cumplimiento de las especificaciones técnicas y funcionales del proyecto o programa, durante el desarrollo de estos.

### ➤ Unidad de gestión N° 2

Con fecha 14 de setiembre del 2016, se firmó el contrato con la unidad 2 Price Waterhouse Coopers Consultores Sociedad Anónima donde su objeto contractual es para la administración de programas y proyectos de subsidios a servicios de telecomunicaciones para poblaciones vulnerable (Hogares Conectados).

Esta unidad laboró hasta el 14 de setiembre de 2022.

### ➤ Unidad de gestión N° 3

Con fecha 16 de junio del 2017, se firma en contrato “*contratación de entidad especializada en programas de desarrollo de proyectos de telecomunicaciones, con aportes del Fondo Nacional de Telecomunicaciones: (Programa Espacios Públicos Conectados y demás Proyectos y Programas asociados)*”, con el Consorcio SPC-NAE.

Objeto del contrato: “*Es la prestación de servicios profesionales que el contratista realice como una unidad de gestión del fideicomiso para la administración de programas y proyectos de telecomunicaciones*”.

## 1.6 Marco legal

- Código de Comercio de Costa Rica.
- El contrato de fideicomiso
- La Administración Tributaria concede la autorización genérica de impuestos locales N° AL-0074110-21, cuya vigencia comprende el periodo del 13 de agosto de 2021 al 13 de agosto 2022.
- DGT-1219-2015 referente a la aplicación del régimen de exención establecido en la Ley General de Telecomunicaciones N 8642, a favor del Fondo Nacional de Telecomunicaciones, así como del fideicomiso que lo administra, respecto de bienes y servicios que se adquieren y pagan a terceros con cargo a los recursos del Fondo.
- DGT-370-2016 de fecha 25 de abril 2016, que concluye que el Fideicomiso de Gestión de los Proyectos y Programas SUTEL-BNCR, está obligado a retener el dos por ciento (2%) cuando pague o acredite rentas afectas a este impuesto.
- DGT-914-2016 de fecha 12 de setiembre de 2016, que indica que el fideicomiso si se encuentra en la obligación de retener el dos por ciento, cuando pague o acredite montos de dinero, independientemente de cuál sea su origen y tipo, aun cuando sea por concepto de “subvención”.

### Nota 2: Base para la presentación de los estados financieros

Los estados financieros del fideicomiso han sido preparados con apego a las Normas Internacionales de Información Financiera-NIIF, y las Normas Internacionales de Contabilidad-NIC en los aspectos previstos y relacionados con la actividad de intermediación financiera.

Las políticas de contabilidad más importantes se detallan a continuación:

### Nota 3: Políticas contables significativas

#### 3.1 Moneda funcional y de presentación

Los registros de contabilidad son revelados en colones costarricenses. El colón es la moneda de curso legal en la República de Costa Rica y la moneda funcional del fideicomiso, ya que refleja mejor los eventos y sus transacciones. Los activos y pasivos en moneda extranjera son valuados al tipo de cambio de cierre establecido por la unidad de finanzas del Banco Nacional de Costa Rica, mensualmente.

#### 3.2 Periodo económico

El periodo económico inicia el 1 de enero y finaliza el 31 de diciembre de cada año.

#### 3.3 Equivalentes de efectivo

El efectivo y los equivalentes de efectivo son representados por el dinero en efectivo y las inversiones a corto plazo altamente líquidas, cuyo vencimiento es igual o inferior a tres meses a la fecha del balance. Estos activos financieros están registrados al valor razonable con cambios en resultados a la fecha del balance, sin deducir los costos de transacción en que se pueda incurrir en su venta o disposición.

#### 3.4 Instrumentos financieros de inversión

##### 3.4.1 Nota implementación NIIF 9

Al 30 de setiembre de 2021, se realizó el proceso de adopción de la NIIF 9, lo cual incluyó ajustes a los instrumentos financieros derivado de la definición del modelo de negocio y el cálculo y reconocimiento del deterioro.

##### 3.4.2 Clasificación y reconocimiento

El Fideicomiso clasifica los activos financieros, de la siguiente manera:

- Medidos al costo amortizado (CA),
  - Medidos al valor razonable con cambios otros resultados integrales (VRORI),
  - Medidos al valor razonable con cambios en resultados (VRPyG);
- Un activo financiero es medido al costo amortizado y no a valor razonable con cambios en resultados si cumple con las siguientes condiciones:

- El activo es mantenido dentro de un modelo de negocio cuyo objetivo es mantener activos para obtener flujos de efectivo contractuales.
  - Los términos contractuales del activo financiero establecen fechas específicas para los flujos de efectivo originados solamente de pagos al principal e intereses sobre el saldo vigente.
- Un activo financiero es medido a VRORI solo si cumple con las siguientes condiciones y no ha sido designado como VRPyG:
- El activo es mantenido dentro de un modelo de negocio cuyo objetivo cobrar flujos de efectivo contractuales y vender estos activos financieros.
  - Los términos contractuales del activo financiero establecen fechas específicas para los flujos de efectivo originados solamente de pagos de principal e intereses sobre el saldo vigente.
- Todos los activos financieros que no sean clasificados como medidos al costo amortizado o al valor razonable con cambios en otros resultados integrales, son medidos al valor razonable con cambios en resultados.

El Fideicomiso clasifica sus pasivos financieros como medidos a costo amortizado

### 3.4.3 Modelo de Negocio

Indica el párrafo B4.1.2: *“el modelo de negocio de una entidad se determina al nivel que refleja cómo se gestionan juntos los grupos de activos financieros para lograr un objetivo de negocio concreto. El modelo de negocio de la entidad no dependerá de las intenciones de la gerencia para un instrumento individual.”*

#### Tipos de modelos de negocio:

- Costo amortizado.
- Valor razonable con cambios otros resultados integrales.
- Valor razonable con cambios en resultados.

Basado en la naturaleza de los instrumentos financieros actuales, la gestión histórica y el fin del Fideicomiso, se requerirá un modelo de negocio mixto, en el cual se cuente con instrumentos financieros sobre los cuales se espera recibir flujos de efectivo de solo pago del principal más interés, ventas y una porción en instrumentos financieros que garanticen rentabilidad.

Lo anterior se determinó mediante una evaluación del objetivo del modelo de negocio en el cual se mantienen los instrumentos financieros a nivel de portafolio para reflejar, de la mejor manera, la forma en que se gestionan las operaciones del Fideicomiso en función a su fin y contrato. La información que fue considerada incluyó:

- El fin del Fideicomiso indicado en el contrato de constitución.
- Lo normado en la política de inversión del Fideicomiso.
- Las políticas y los objetivos señalados para el portafolio y la operación de esas políticas en la práctica que incluyen la estrategia para:
  - a- El cobro de ingresos por intereses contractuales,
  - b- Mantener un perfil de rendimiento de interés definido,
  - c- Poder vender en cualquier momento por necesidades de liquidez o con el fin de optimizar el perfil de riesgo de un portafolio con base en las tasas de interés, vencimientos, pérdida esperada, rendimiento, entre otros factores.
- Los riesgos que afectan al rendimiento del modelo de negocio (y los activos financieros mantenidos en el modelo de negocio) y la forma en que se administran dichos riesgos.
- La frecuencia, el valor y el calendario de las ventas en periodos anteriores, las razones de esas ventas y las expectativas sobre la actividad de ventas futuras.



## El modelo de clasificación de la NIIF 9

	Modelo de negocio = obtener flujos contractuales	Modelo de negocio = flujos contractuales o venta	Otros modelos de negocio
Flujos de caja solamente para pagos de principal e intereses	Costo amortizado	VRORI*	VRResultados
Otros flujos de caja	VRResultados	VRResultados	VRResultados

\*Excluye las inversiones en patrimonio. Puede elegir presentar cambios en VR en ORI

### 3.6 Pérdida esperada de riesgo de crédito en el portafolio de inversiones Criterio aplicado bajo la NIIF 9

La norma NIIF 9 cita en sus párrafos 5.5.1 en adelante, la necesidad de calcular una pérdida crediticia esperada para un año en unos casos y, en otros, por la vida del instrumento, siguiendo el enfoque general.

El concepto fundamental del nuevo modelo de deterioro está basado en un enfoque de medición dual. Dependiendo del nivel de deterioro en el riesgo crediticio de un instrumento financiero desde el reconocimiento inicial, un monto de deterioro igual a las pérdidas crediticias esperadas para 12 meses (stage 1) o pérdidas crediticias esperadas por la vida (stage 2 y 3) tienen que reconocerse.

NIIF 9.5.5.17: Una entidad deberá medir las pérdidas crediticias esperadas de un instrumento financiero de una forma que refleje:

- Un monto sin prejuicio y ponderado por probabilidad que se determine evaluando un rango de posibles resultados;
- El valor del dinero en el tiempo; y
- Información razonable y con soporte disponible sin costo o esfuerzo indebido a la fecha informativa sobre eventos pasados, condiciones presentes y proyecciones de condiciones económicas futuras.

Para satisfacer estos requerimientos, el modelo está diseñado para calcular la pérdida crediticia esperada a un año (PCE12m o “12 month Expected Losses”), la pérdida crediticia esperada para la vida del instrumento (PCEV o “Lifetime Expected losses”) y de definir criterios para la asignación de posiciones individuales a los stages respectivos.

Para llevar a cabo el procedimiento de cálculo de las variables y los demás indicadores, se ha diseñado un esquema de procesos: Revisión de calificaciones nacionales e internacionales, análisis de la Probabilidad de Incumplimiento (PD), análisis de la Pérdida Dado el Incumplimiento (Lost Given Default - LGD) por país emisor.

#### Parámetros considerados para el cálculo

Los parámetros considerados se basan en las distintas metodologías y enfoques que se utilizaron en la modelación del cálculo de la Pérdida Esperada bajo los lineamientos de la norma contable NIIF 9 – Deterioro.

El Modelo de Pérdidas Esperadas permite a la organización la posibilidad de estimar las pérdidas crediticias esperadas (PCE) basándose en tres componentes principales:

- Probabilidad de Incumplimiento (PD),
- Exposición al Momento de Incumplimiento (EAD) y,
- Pérdida Dado el Incumplimiento (Lost Given Default - LGD).

### 3.7 Cuentas por cobrar y estimación por incobrables

#### Criterio aplicado bajo la NIIF 9

Las cuentas por cobrar se registran por el método de costo amortizado. El costo amortizado de una cuenta por cobrar resulta de restar a su costo original de registro tanto las amortizaciones realizadas al principal como el monto correspondiente a su estimación para incobrables.

Estas partidas están sujetas a una estimación por deterioro basado en un modelo simplificado de acuerdo con la NIIF 9. El modelo se construyó con tres factores.

## **NIIF 9 Enfoque simplificado**

Indica el párrafo 5.5.15 de la NIIF 9

“A pesar de lo establecido en los párrafos 5.5.3 y 5.5.5, una entidad medirá siempre la corrección de valor por pérdidas a un importe igual a las pérdidas crediticias esperadas durante el tiempo de vida del activo para:

(a) cuentas por cobrar comerciales o activos de los contratos que procedan de transacciones que están dentro del alcance de la NIIF 15...”

Por ende, no se ha dividido el deterioro entre tres buckets, sino que la tasa de pérdida se estima sobre el resto de vida del instrumento basado en default históricos.

- Tasa de pérdida histórica. (con atraso no significativo)
- Riesgo a futuro (forward looking), ya que si hay evidencia fehaciente de que en el futuro ocurrirán situaciones que afectarán la calidad crediticia, es posible modificar, bajo criterio experto, la probabilidad de impago y el reconocimiento de pérdida esperada.
- Es una estimación del 100% para las cuentas con atraso significativos que evidencian incremento del riesgo de crédito.

## **3.8 Impuestos / exenciones**

De acuerdo con el artículo 35 de la Ley General de Telecomunicaciones el fideicomiso posee exención tributaria, arancelaria y de sobretasas para todas las adquisiciones o venta de bienes, así como las inversiones que haga y las rentas que obtenga.

La exoneración señalada en la Ley N°8642 se mantiene vigente ante la entrada en vigor de la Ley N°9635 del 01 de julio de 2019, no obstante, se debe considerar que en dicha Ley se indica que se requiere de la autorización de la Dirección General de Hacienda para la aplicación del beneficio tributario.

### **- Exoneración sobre rendimientos generados por inversiones en instrumentos financieros**

1- El 3 de agosto 2020, la Administración Tributaria emite la Resolución ATJSJO-GER-SSC-RES-1305-2020 en la que concede autorización de exoneración restringida del impuesto sobre rentas de capital, en rendimientos generados por inversiones en instrumentos financieros.

Esta exención tiene una vigencia de un año que rige a partir del **30 de mayo del 2020 al 29 de mayo del 2021**.

2- El 1 de julio 2021, la Administración Tributaria emite la Resolución ATJSJO-GER-SSC-RES-0985-2021 en la que concede autorización de exoneración restringida del impuesto sobre rentas de capital, en rendimientos generados por inversiones en instrumentos financieros.

Esta exención tiene una vigencia de un año que rige a partir del **30 de mayo del 2021 al 29 de mayo del 2022**.

3- El 14 de marzo 2022, la Administración Tributaria emite la Resolución N° ATJSJO-GER-SSC-RES-0733-2022 en la que concede autorización de exoneración restringida del impuesto sobre rentas de capital, en rendimientos generados por inversiones en instrumentos financieros.

Esta exención tiene una vigencia de un año que rige a partir del **30 de mayo del 2022 al 29 de mayo del 2023**.

### **- Impuesto sobre el Valor Agregado**

Con respecto a los bienes y servicios que se adquieren y pagan a terceros con cargo a los recursos del Fondo, la Administración Tributaria se pronuncia en el DGT-1219-2015.

Con la entrada en vigor de la Ley 9635 Fortalecimiento de las Finanzas Públicas, específicamente el Impuesto al Valor Agregado, el fideicomiso solicita anualmente una exoneración a los servicios que se encuentran gravados en dicha ley y que antes no se contemplaban como tales. Dicha solicitud se efectúa en sistema Exonet del Departamento de Gestión de Exenciones División de Incentivos Fiscales, DGH.

## **Histórico de exoneraciones**

Autorización AL-00206697-19: Del día 20 de agosto 2019 al 20 de agosto de 2020.

Autorización AL-00358082-20: Del día 20 de agosto de 2020 al 20 de agosto de 2021.

Autorización AL-00074110-21: Del 13 de agosto de 2021 al 13 de agosto de 2022.

Nota: No se cuenta con la renovación de la exoneración que venció el 13 de agosto de 2022, por cuanto la Administración Tributaria devolvió la solicitud por el vencimiento del contrato del fideicomiso.

- **Autorización de exención genérica de tributos de importación**

Aplica para el equipamiento del programa 3.

**AI-CON-RS-000011-2022:** Del 25 de mayo 2022 al 25 de mayo del 2023

### **3.9 Reconocimiento del ingreso**

Los ingresos por productos financieros provienen de las inversiones, los cuales se registran según la base contable de devengado.

### **3.10 Gastos por honorarios**

El fiduciario cobra por concepto de comisiones por administración del fideicomiso, de conformidad con el contrato de fideicomiso, los siguientes honorarios:

- 1) Por la gestión en la inversión de capital de los contratos de proyectos y programas, devengará un honorario de 0.20% sobre los desembolsos que se hagan a cada proyecto o programa por este concepto, calculado y pagadero mensualmente de forma vencida.
- 2) Por la gestión en el monitoreo y mantenimiento de los contratos de proyectos y programas, según se especifica en la Cláusula 14, literal E del contrato, devengará un honorario de 0.15% anual, calculado y pagadero mensualmente, sobre el total de los desembolsos que se hayan hecho a cada proyecto o programa por el concepto de inversión de capital, calculado y pagadero mensualmente de forma vencida. En el caso que un programa o proyecto no tuviera inversión de capital, este honorario aplicará mientras el fideicomiso tenga responsabilidades de gestión en el monitoreo y mantenimiento del proyecto o programa.

Mediante el oficio FID-1811-2020 de fecha 18 de mayo 2020 (NI-06441- 2020), presentó ante la SUTEL, la solicitud para el aumento de honorarios del fiduciario, como parte de la adenda al Plan de Transición y se da la aprobación por parte del Consejo mediante el acuerdo 013-068-2020 notificado en el oficio 8835-SUTEL-SCS-2020 por lo que a partir del mes de octubre 2020 se actualizan los porcentajes de la siguiente manera:

- 1) Por la gestión en la inversión de capital de los contratos de proyectos y programas, devengará un honorario de 0.298% % sobre los desembolsos que se hagan a cada proyecto o programa por este concepto, calculado y pagadero mensualmente de forma vencida.
- 2) Por la gestión en el monitoreo y mantenimiento de los contratos de proyectos y programas, según se especifica en la cláusula 14, literal E del contrato, devengará un horario de 0.223% anual, calculado y pagadero mensualmente.

#### **Nota 4: Principales cláusulas contractuales**

#### **Cláusula 6: Ejecución del fideicomiso**

- A. Utilización del fondo:** El patrimonio del fideicomiso será utilizado exclusivamente para cumplir con lo establecido para FONATEL en la Ley General de Telecomunicaciones No. 8642, la normativa conexas y lo dispuesto en el contrato de fideicomiso. Será la SUTEL, con la asesoría del fiduciario, quien determine y apruebe los proyectos y programas por desarrollar con cargo a FONATEL, por medio del presente fideicomiso. Los dineros que no sean utilizados o aplicados en forma inmediata a cancelación de pasivos generados por los proyectos o programas serán invertidos por el fiduciario de acuerdo como se establezca en el Manual de inversiones que acordarán las partes.
- B. Presupuesto del fideicomiso:** El fiduciario, con base en las instrucciones e insumos que reciba de la fideicomitente, preparará una propuesta de presupuesto anual a ejecutar por el fideicomiso, para desarrollar el plan anual de proyectos y programas con cargo a FONATEL que se desarrollen por medio de este fideicomiso. Dichos gastos serán asignados

proporcionalmente al total de los desembolsos acumulados de los proyectos y programas específicos, y liquidados mensualmente contra el avance de los proyectos y programas específicos. Justificación que demuestre la razonabilidad de cada una de las partidas del presupuesto, para su debida aprobación.

Este presupuesto anual, los presupuestos extraordinarios y sus modificaciones serán aprobados por el Consejo de la SUTEL. El presupuesto anual y los presupuestos extraordinarios se someterán a la aprobación de la Contraloría General de República, de acuerdo con los lineamientos establecidos para este efecto por el ente contralor.

El primer presupuesto se presentará dentro de los 60 días naturales posteriores al refrendo de este contrato y, posteriormente, se presentarán en la primera semana del mes de setiembre de cada año, siempre que la fideicomitente haya trasladado al fiduciario los insumos requeridos.

El presupuesto anual podrá ser modificado si se determina que tal modificación es necesaria para la correcta marcha de los fines del presente fideicomiso, o resulta beneficiosa para los propósitos de FONATEL, en estricto apego a lo establecido en la Ley General de Telecomunicaciones. (LGT).

### **C. Contratación de los proyectos y programas:**

- La fideicomitente instruirá al fiduciario para proceder con la contratación de cada uno de los proyectos y programas incluidos en el plan anual, por lo que el fiduciario no podrá iniciar trámites para contratación de los proyectos y programas si no cuenta con la instrucción previa de la fideicomitente. El fiduciario aplicará, en el proceso de contratación, los principios y el régimen de prohibiciones de la contratación administrativa.
- El fiduciario someterá a conocimiento de la fideicomitente los términos de referencia para las contrataciones de los proyectos y programas. Si resultan satisfactorios, la fideicomitente autorizará al fiduciario a proceder con las contrataciones, con base en los términos de referencia propuestos.
- El fiduciario remitirá a la fideicomitente el estudio de ofertas y la recomendación de asignación. La fideicomitente los conocerá y, de resultar satisfactorios, dará al fiduciario su visto bueno para proceder con la asignación.
- El fiduciario dará seguimiento a la ejecución del contrato y realizará la gestión del proyecto o programa asignado.
- El fiduciario entregará a la fideicomitente el informe de finalización del proyecto o programa para que, de resultar satisfactorio, apruebe el cierre administrativo y el finiquito del contrato.
- Todo lo anterior deberá realizarse en los plazos establecidos en el manual de compras.

### **D. Desembolsos para proyectos y programas con cargo al fideicomiso**

- Los desembolsos de los proyectos y programas aplicarán al pago de los costos por el cumplimiento de lo estipulado en los contratos, y de los gastos de gestión de estos.
- Con base en los informes mensuales de avance de los proyectos y programas que el fiduciario someta a la fideicomitente, y en el presupuesto anual aprobado, la fideicomitente dará su visto bueno para que se proceda con los pagos correspondientes.
- El fiduciario deberá mantener un expediente para cada contratación, la ejecución contractual, y el control estricto de los desembolsos que se realicen; todo de acuerdo con el manual de compras que al efecto se establezca para este fideicomiso y con las obligaciones de fiscalización y rendición de cuentas establecidas para la SUTEL en el artículo 40 de la LGT.
- El fiduciario será responsable de realizar y mantener actualizada una proyección de gastos y flujo de fondos del fideicomiso, de manera que no se presente ningún faltante de flujo de caja para la atención de las obligaciones contraídas por el fideicomiso.

- El fiduciario deberá invertir los fondos ociosos en la forma establecida en el Manual de Inversiones, asegurando la disponibilidad de fondos para los pagos programados que hubiere que realizar.
- Las obligaciones de acceso y servicio universal que la SUTEL imponga y determine requieren financiamiento de FONATEL, de acuerdo con lo que establece el inciso b) del Artículo 36 de la Ley General de Telecomunicaciones, serán gestionadas como un programa dentro del fideicomiso.

Este programa estará activo mientras aplique el financiamiento de FONATEL a la obligación impuesta. La ejecución de la disminución o eliminación de este financiamiento se solicitará mediante instrucciones específicas de la fideicomitente al fiduciario.

#### **E. Otras contrataciones requeridas para el fideicomiso**

- El fiduciario realizará las contrataciones que se requieran para cumplir con los objetivos del fideicomiso. Estas contrataciones deberán estar respaldadas en el presupuesto anual del fideicomiso, y realizarse mediante la aplicación de los principios de la contratación administrativa.
- En ningún caso el fideicomiso podrá realizar contrataciones que vengan a subsanar necesidades o deficiencias de la fideicomitente o del fiduciario, o que sean ajenas a los propósitos de este fideicomiso.

#### **Cláusula 8: Del patrimonio del fideicomiso**

- A. Patrimonio inicial del fideicomiso:** el patrimonio inicial del fideicomiso estará constituido por la totalidad de los recursos de FONATEL recibidos de las distintas fuentes establecidas en el Artículo 38 de la LGT. Estos recursos serán trasladados por la fideicomitente al fideicomiso en propiedad fiduciaria.
- B. Adicionalmente al patrimonio inicial del fideicomiso,** formarán parte de éste los recursos que se generen de la operación de este, los provenientes de los ingresos de FONATEL que la fideicomitente traslade al fideicomiso, así como los bienes trasladados al fideicomiso o adquiridos por éste, dentro de la correcta realización del objeto de este.
- C. La SUTEL ejecutará directamente los recursos del fondo destinados a cubrir los "Costos de Administración de FONATEL".** Tal como se definen en la Cláusula 1 del contrato, el fideicomiso trasladará trimestralmente estos recursos a SUTEL, de acuerdo con la ejecución del presupuesto de SUTEL correspondiente a FONATEL, aprobado por la Contraloría General de la República. Las transferencias entre cuentas del Banco fiduciario no generarán costos adicionales para el fideicomiso, SUTEL ni FONATEL. Los gastos que pudieran generar estas transferencias de recursos, tales como comisiones por transferencias SINPE, se cargarán a los "costos de administración de FONATEL".
- D. El patrimonio del fideicomiso será administrado, gestionado y contabilizado por el fiduciario,** de acuerdo con los términos de este contrato.

#### **Cláusula 9: Entrega de los recursos al fideicomiso**

- A. Entrega del monto inicial.** Una vez refrendado el presente contrato, la fideicomitente entregará los fondos para constituir el patrimonio inicial del fideicomiso.
- B. Cambios en los montos.** La fideicomitente se compromete a dar aviso al fiduciario sobre cualquier cambio o proyecto de modificación que pueda afectar o comprometer el patrimonio del fideicomiso, a más tardar cinco días hábiles después de conocerlo.
- C. Forma de hacer los depósitos al fideicomiso.** Los depósitos al fideicomiso se harán de acuerdo con lo establecido en el Manual de Ingresos y los procedimientos que se definan.

#### **Cláusula 11: Gastos del fideicomiso**

Los gastos del fideicomiso contenidos en el presupuesto anual aprobado por la fideicomitente serán pagados directamente con los recursos del fideicomiso y se asignarán a los proyectos y programas específicos. El fiduciario enviará trimestralmente a la fideicomitente un reporte de los pagos realizados con cargo al fideicomiso.

## **ACTIVOS**

### **Nota 5: Efectivo y cuentas corrientes**

Se detalla los importes disponibles en las cuentas corrientes y efectivo que disponga el fideicomiso.

#### **Periodo 2022**

<b>Descripción</b>	<b>Dólares</b>	<b>Colones</b>
Cuentas corrientes en colones	0.00	86,906,052.12
Cuentas corrientes en dólares	15,131.13	9,108,788.95
<b>Total efectivo y cuentas corrientes</b>	<b>\$15,131.13</b>	<b>€96,014,841.07</b>

#### **Periodo 2021**

<b>Descripción</b>	<b>Dólares</b>	<b>Colones</b>
Cuentas corrientes en colones	0.00	8,236.35
Cuentas corrientes en dólares	16.76	10,814.39
<b>Total efectivo y cuentas corrientes</b>	<b>\$16.76</b>	<b>€19,050.74</b>

#### **- Efectivo restringido**

Los fondos incluidos en la cuenta del fideicomiso de efectivo restringido no son considerados como disponibilidades y equivalentes de efectivo ya que por la naturaleza (restringidas) solo pueden utilizarse en los aspectos indicados en el contrato en su cláusula de ejecuciones de garantías.

#### **Periodo 2022**

<b>Descripción</b>	<b>Dólares</b>	<b>Colones</b>
<b>José Antonio Solera Víquez</b> - Garantía de cumplimiento del concurso 02-2021. Vigencia del 29 octubre de 2021 al plazo igual al que se demore en la tramitación de los procesos administrativos pendientes. No podrá sobrepasar los 4 años	780	469,552.20
<b>Jessica Soto Rodríguez</b> - Garantía de cumplimiento del concurso 03-2021. Vigencia del 02 diciembre de 2021 a un año, prorrogable por un año adicional. Garantía con una vigencia de hasta dos (02) meses posteriores a la conclusión del plazo de la contratación.	0.00	1,620,000.00
<b>Total efectivo restringido</b>	<b>\$780.00</b>	<b>€2,089,552.20</b>

#### **Periodo 2021**

<b>Descripción</b>	<b>Dólares</b>	<b>Colones</b>
<b>G Now Marketing SA</b> - Garantía de cumplimiento del concurso 02-2020. Vigencia del 07 enero de 2021 al 07 enero de 2022	0.00	6,190,000.00
<b>José Antonio Solera Víquez</b> - Garantía de cumplimiento del concurso 02-2021. Vigencia del 29 octubre de 2021 al plazo igual al que se demore en la tramitación de los procesos administrativos pendientes. No podrá sobrepasar los 4 años	780	503,295.00
<b>Jessica Soto Rodríguez</b> - Garantía de cumplimiento del concurso 03-2021. Vigencia del 02 diciembre de 2021 a un año, prorrogable por un año adicional. Garantía con una vigencia de hasta dos (02) meses posteriores a la conclusión del plazo de la contratación.	0.00	1,620,000.00
<b>Total efectivo restringido</b>	<b>\$780.00</b>	<b>€8,313,295.00</b>

#### **- Disponibilidades**

De acuerdo con la NIC 7, se consideran equivalentes al efectivo las inversiones a corto plazo de gran liquidez, que son fácilmente convertibles en importes determinados de efectivo, estando sujetos a un riesgo poco significativo de cambio en su valor; por tanto, se considera que una inversión será equivalente al efectivo cuando tenga vencimiento próximo de tres meses o menos desde la fecha de adquisición.

## Periodo 2022

Descripción	Colones
Efectivo y cuentas corrientes	96,014,841.07
Inversiones al valor razonable con cambios en resultados (VRPyG)	63,289,370,590.25
Inversiones al valor razonable con cambios en otros resultados integrales (VRORI)	27,331,723,065.84
Inversiones al costo amortizado (CA)	11,169,610,469.93
Productos sobre inversiones al valor razonable con cambios en otros resultados integrales (VRORI)	1,412,289,365.47
Productos sobre inversiones al costo amortizado (CA)	21,429,093.74
<b>Total disponibilidades del fideicomiso</b>	<b>€103,320,437,426.29</b>

## Periodo 2021

Descripción	Colones
Efectivo y cuentas corrientes	19,050.74
Inversiones al valor razonable con cambios en otros resultados integrales (VRORI)	4,960,653,421.88
Inversiones al valor razonable con cambios en resultados (VRPyG)	52,057,911,377.07
Inversiones al costo amortizado (CA)	17,003,396,819.04
Productos sobre inversiones al valor razonable con cambios en otros resultados integrales (VRORI)	1,354,701,918.47
Productos sobre inversiones al costo amortizado (CA)	40,586,146.27
<b>Total disponibilidades del fideicomiso</b>	<b>€75,417,268,733.46</b>

## Detalle de las inversiones e intereses consideradas como disponibilidades

### Periodo 2021

- Inversiones

Modelo de negocio	Emisor	Instrumento	Moneda	Fecha de vencimiento	Valor costo	Prima/Descuento amortizado	Valoración acumulada	Total en moneda dólares	Total colones (Dólares colonizado)
VRPYG	BCRSF	Portafolio colones	Colones	NA	1,530,000,000.00	0.00	0.00	0.00	1,530,000,000.00
VRPYG	BPDC	Popular mercado dinero ó	Colones	NA	137,647,855.49	0.00	0.00	0.00	137,647,855.49
CA	BNCR	CDP	Colones	04-ene-2022	958,119,709.00	0.00	0.00	0.00	958,119,709.00
CA	BCR	CDP	Colones	04-ene-2022	1,098,435,043.00	0.00	0.00	0.00	1,098,435,043.00
CA	BCR	CDP	Colones	02-mar-2022	5,005,875.75	0.00	0.00	0.00	5,005,875.75
CA	BCR	CDP	Colones	02-feb-2022	3,034,005.19	0.00	0.00	0.00	3,034,005.19
CA	BNCR	IVTP	Colones	27-ene-2022	1,530,000,000.00	0.00	0.00	0.00	1,530,000,000.00
CA	BNCR	IVTP	Colones	27-ene-2022	5,001,875.00	0.00	0.00	0.00	5,001,875.00
VRPYG	BCRSF	Liquidez dólares	Dólares	23-feb-2022	78,094,170.51	0.00	0.00	78,094,170.51	50,390,263,521.58
VRORI	G	TP\$	Dólares	10-dic-2021	1,077,006.02	-76,753.55	5,251.21	1,005,503.68	648,801,249.52
VRORI	G	TP\$	Dólares	10-dic-2021	656,605.68	-46,793.79	3,201.42	613,013.31	395,546,838.28
VRORI	G	TP\$	Dólares	10-dic-2021	1,083,507.06	-77,216.85	5,282.91	1,011,573.12	652,717,555.68
VRORI	G	TP\$	Dólares	10-dic-2021	5,112,671.63	-61,536.33	6,730.30	5,057,865.60	3,263,587,778.40
CA	G	TP\$	Dólares	10-dic-2021	427,461.38	0.00	0.00	427,461.38	275,819,455.45
CA	G	TP\$	Dólares	10-dic-2021	1,145,637.98	0.00	0.00	1,145,637.98	739,222,906.60
CA	G	TP\$	Dólares	10-dic-2021	530,961.44	0.00	0.00	530,961.44	342,602,869.16
CA	G	TP\$	Dólares	10-dic-2021	710,084.93	0.00	0.00	710,084.93	458,182,301.08
CA	G	TP\$	Dólares	10-dic-2021	336,932.81	0.00	0.00	336,932.81	217,405,895.65
CA	BNCR	CDP	Dólares	10-dic-2021	17,611,950.00	0.00	0.00	17,611,950.00	11,364,110,737.50
CA	BNCR	IVTP	Dólares	23-feb-2022	9,494.57	0.00	0.00	9,494.57	6,126,371.29
CA	BNCR	IVTP	Dólares	23-feb-2022	511.08	0.00	0.00	511.08	329,774.37
<b>Total equivalente al efectivo en productos</b>									<b>€74,021,961,617.98</b>

- Intereses

Modelo de negocio	Emisor	Instrumento	Moneda	Rendimiento	Fecha compra	Fecha último pago	Frecuencia de pago	Interes acumulados	Total colones (Dólares colonizado)
VRORI	G	TP	Colones	9.12	17-jul.-19	27-sep.-21	Semestral	7,206,666.67	7,206,666.67
VRORI	G	TP	Colones	9.08	17-jul.-19	19-jul.-21	Semestral	22,200,750.00	22,200,750.00
VRORI	G	TP	Colones	9.50	18-jul.-19	20-sep.-21	Semestral	28,392,222.22	28,392,222.22
VRORI	G	TP	Colones	0.00	18-jul.-19	20-sep.-21	Semestral	56,784,444.44	56,784,444.44
VRORI	G	TP	Colones	8.51	28-ago.-19	19-jul.-21	Semestral	11,012,400.00	11,012,400.00
VRORI	G	TP	Colones	8.51	28-ago.-19	19-jul.-21	Semestral	4,140,000.00	4,140,000.00
VRORI	G	TP	Colones	8.51	28-ago.-19	19-jul.-21	Semestral	6,210,000.00	6,210,000.00
VRORI	G	TP	Colones	8.51	28-ago.-19	19-jul.-21	Semestral	11,799,000.00	11,799,000.00
VRORI	G	TP	Colones	8.51	29-ago.-19	19-jul.-21	Semestral	39,040,200.00	39,040,200.00
VRORI	G	TP	Colones	8.51	29-ago.-19	19-jul.-21	Semestral	883,890.00	883,890.00

VRORI	G	TP	Colones	8.37	9-sep.-19	19-jul.-21	Semestral	28,980,000.00	28,980,000.00
VRORI	G	TP	Colones	8.37	9-sep.-19	19-jul.-21	Semestral	12,420,000.00	12,420,000.00
VRORI	G	TP	Colones	8.36	10-sep.-19	19-jul.-21	Semestral	57,960,000.00	57,960,000.00
VRORI	G	TP	Colones	8.16	18-sep.-19	22-ago.-21	Semestral	176,151,506.70	176,151,506.70
VRORI	G	TP	Colones	8.45	17-oct.-19	20-sep.-21	Semestral	53,207,024.44	53,207,024.44
VRORI	G	TP	Colones	7.71	18-oct.-19	22-ago.-21	Semestral	64,571,666.67	64,571,666.67
VRORI	G	TP	Colones	8.60	21-oct.-19	18-sep.-21	Semestral	11,515,972.22	11,515,972.22
VRORI	G	TP	Colones	8.06	23-oct.-19	18-sep.-21	Semestral	63,777,757.36	63,777,757.36
VRORI	G	TP	Colones	7.95	24-oct.-19	18-sep.-21	Semestral	23,031,944.44	23,031,944.44
VRORI	G	TP	Colones	7.95	24-oct.-19	18-sep.-21	Semestral	23,031,944.44	23,031,944.44
VRORI	G	TP	Colones	7.95	24-oct.-19	18-sep.-21	Semestral	69,095,833.33	69,095,833.33
VRORI	G	TP	Colones	7.95	24-oct.-19	18-sep.-21	Semestral	46,063,888.89	46,063,888.89
VRORI	G	TP	Colones	7.86	24-oct.-19	20-sep.-21	Semestral	14,196,111.11	14,196,111.11
VRORI	G	TP	Colones	7.63	25-nov.-19	18-sep.-21	Semestral	11,515,972.22	11,515,972.22
VRORI	G	TP	Colones	6.91	25-nov.-19	22-ago.-21	Semestral	96,857,500.00	96,857,500.00
VRORI	G	TP	Colones	6.84	28-nov.-19	22-ago.-21	Semestral	69,898,829.17	69,898,829.17
VRORI	G	TP	Colones	7.04	31-mar.-20	26-ago.-21	Semestral	9,916,666.67	9,916,666.67
VRORI	G	TP	Colones	8.53	28-abr.-20	26-ago.-21	Semestral	18,742,500.00	18,742,500.00
VRORI	G	TP	Colones	7.41	27-may.-20	19-jul.-21	Semestral	10,335,510.00	10,335,510.00
VRORI	G	TP	Colones	7.41	27-may.-20	19-jul.-21	Semestral	1,960,290.00	1,960,290.00
VRORI	G	TP	Colones	7.16	5-ago.-20	18-sep.-21	Semestral	23,031,944.44	23,031,944.44
VRORI	G	TP	Colones	7.16	5-ago.-20	18-sep.-21	Semestral	31,093,125.00	31,093,125.00
CA	BNCR	CDP	Colones	9.50	16-nov.-18	16-dic.-21	Mensual	6,056,249.99	6,056,249.99
CA	BCR	CDP	Colones	9.95	26-dic.-18	26-dic.-21	Mensual	190,221.69	190,221.69
CA	BCR	CDP	Colones	8.33	29-jul.-19	29-dic.-21	Mensual	2,265,270.17	2,265,270.17
CA	BCR	CDP	Colones	8.08	18-dic.-19	18-dic.-21	Mensual	2,449,416.67	2,449,416.67
CA	BCR	CDP	Colones	7.86	30-dic.-19	30-dic.-21	Mensual	101,133.51	101,133.51
CA	BCR	CDP	Colones	2.89	26-ago.-21	26-dic.-21	Mensual	762,451.57	762,451.57
CA	BCR	CDP	Colones	2.47	26-ago.-21	26-dic.-21	Mensual	328,022.93	328,022.93
CA	BCR	CDP	Colones	2.25	26-ago.-21	26-dic.-21	Mensual	343,642.35	343,642.35
CA	BCR	CDP	Colones	3.40	23-sep.-21	23-dic.-21	Mensual	1,203,786.72	1,203,786.72
CA	BCR	CDP	Colones	3.49	23-sep.-21	23-dic.-21	Mensual	1,127,437.02	1,127,437.02
CA	BCR	CDP	Colones	3.70	23-sep.-21	23-dic.-21	Mensual	1,892,720.06	1,892,720.06
CA	BCR	CDP	Colones	3.70	23-sep.-21	23-dic.-21	Mensual	828,740.15	828,740.15
CA	BNCR	IVTP	Colones	0.36	27-dic.-21	27-dic.-21	Mensual	200.23	200.23
CA	BNCR	IVTP	Colones	0.20	30-dic.-21	30-dic.-21	Mensual	16.86	16.86
VRORI	G	TP\$	Dólares	4.78	13-ene.-20	17-ago.-21	Semestral	138,340.71	89,264,343.13
VRORI	G	TP\$	Dólares	4.61	18-feb.-20	23-ago.-21	Semestral	32,514.84	20,980,200.51
VRORI	G	TP\$	Dólares	4.61	18-feb.-20	23-ago.-21	Semestral	19,822.93	12,790,745.58
VRORI	G	TP\$	Dólares	4.61	18-feb.-20	23-ago.-21	Semestral	32,711.11	21,106,843.73
VRORI	G	TP\$	Dólares	2.01	29-oct.-21	23-ago.-21	Semestral	163,555.56	105,534,225.09
CA	G	TP\$	Dólares	1.37	5-nov.-21	5-nov.-21	Mensual	896.88	578,711.82
CA	G	TP\$	Dólares	1.11	10-dic.-21	10-dic.-21	Mensual	730.03	471,051.86
CA	G	TP\$	Dólares	1.06	13-dic.-21	13-dic.-21	Mensual	276.61	178,482.60
CA	G	TP\$	Dólares	1.06	13-dic.-21	13-dic.-21	Mensual	370.12	238,819.93
CA	G	TP\$	Dólares	1.25	16-dic.-21	16-dic.-21	Mensual	172.66	111,408.87
CA	BNCR	CDP	Dólares	1.23	15-sep.-21	15-dic.-21	Mensual	9,647.43	6,225,004.21
CA	BNCR	CDP	Dólares	1.23	15-sep.-21	15-dic.-21	Mensual	4,989.82	3,219,681.36
CA	BNCR	CDP	Dólares	1.49	15-sep.-21	15-dic.-21	Mensual	4,367.20	2,817,935.80
CA	BNCR	CDP	Dólares	1.41	23-dic.-21	23-dic.-21	Mensual	14,251.42	9,195,728.76
CA	BNCR	IVTP	Dólares	0.02	27-dic.-21	27-dic.-21	Mensual	0.02	11.16

**Total equivalente al efectivo en intereses por cobrar**

**€1,395,288,064.74**

## Nota 6: Inversiones mantenidas al valor razonable con cambios en resultado

Se detallan las inversiones que no cumplen con las características para ser clasificadas dentro de CA y VRORI por lo que se mantienen como VRPyG. La gestión tiene como objetivo generar flujos de efectivo por medio de rendimientos y ganancias de capital, no necesariamente por medio de intereses.

### Periodo 2022

#### • Inversiones en moneda colones

Emisor	Instrumento	Fecha de vencimiento	Rendimiento	Valor facial	Valor costo	Total inversión en dólares	Total inversión en colones
BCRSF	Corto plazo	NA	5.20	1,328,687,836.92	1,328,687,836.92	0.00	1,328,687,836.92
BPDC	Popular mercado dinero	NA	5.76	9,867,071,000.52	9,867,071,000.52	0.00	9,867,071,000.52
<b>Subtotal de inversiones al V.R con cambios en resultado en colones</b>				<b>€11,195,758,837.44</b>	<b>€11,195,758,837.44</b>	<b>\$0.00</b>	<b>€11,195,758,837.44</b>



- **Inversiones en moneda dólares-colonizada, y total general inversiones mantenidas al VRPyG**

Emisor	Instrumento	Fecha de vencimiento	Rendimiento	Valor facial	Valor costo	Total inversión en dólares	Total inversión en colones
BCRSF	Liquidez dólares	NA	2.81	44,902,716.72	44,902,716.72	44,902,716.72	27,030,986,438.82
BPDC	Popular mercado dinero	NA	2.32	34,993,314.46	34,993,314.46	34,993,314.46	21,065,625,372.20
INSVA	Liquidado Público-INS	NA	1.82	6,639,645.08	6,639,645.08	6,639,645.08	3,996,999,941.79
<b>Subtotal de inversiones al V.R con cambios en resultado en dólares</b>				<b>\$86,535,676.26</b>	<b>\$86,535,676.26</b>	<b>\$86,535,676.26</b>	<b>€52,093,611,752.81</b>
<b>Colonizado al tipo de cambio €601.99</b>				<b>€52,093,611,752.81</b>	<b>€52,093,611,752.81</b>		<b>€52,093,611,752.81</b>
<b>Total inversiones al valor razonable con cambios en resultado- Colones</b>							<b>€63,289,370,590.25</b>

### Periodo 2021

- **Inversiones en moneda colones**

Emisor	Instrumento	Fecha de vencimiento	Rendimiento	Valor facial	Valor costo	Total inversión en dólares	Total inversión en colones
BCRSF	Portafolio colones	NA	0.81	428,572,693.57	428,572,693.57	0.00	428,572,693.57
BPDC	Popular mercado dinero ó	NA	0.74	4,767,024,643.85	4,767,024,643.85	0.00	4,767,024,643.85
<b>Subtotal de inversiones al V.R con cambios en resultado en colones</b>				<b>€5,195,597,337.42</b>	<b>€5,195,597,337.42</b>	<b>\$0.00</b>	<b>€5,195,597,337.42</b>

- **Inversiones en moneda dólares-colonizada, y total general inversiones mantenidas al VRPyG**

Emisor	Instrumento	Fecha de vencimiento	Rendimiento	Valor facial	Valor costo	Total inversión en dólares	Total inversión en colones
BCRSF	Liquidez dólares	NA	0.66	78,094,170.51	78,094,170.51	78,094,170.51	50,390,263,522.64
<b>Subtotal de inversiones al V.R con cambios en resultado en dólares</b>				<b>\$78,094,170.51</b>	<b>\$78,094,170.51</b>	<b>\$78,094,170.51</b>	<b>€50,390,263,522.64</b>
<b>Colonizado al tipo de cambio €645.25</b>				<b>€50,390,263,521.58</b>	<b>€50,390,263,521.58</b>		<b>€50,390,263,522.64</b>
<b>Total inversiones al valor razonable con cambios en resultado- Colones</b>							<b>€55,585,860,860.06</b>

### **Nota 7: Inversiones al valor razonable con cambios en otro resultado integral**

Las inversiones cuyo objetivo es cobrar flujos de efectivo contractuales en fechas específicas originados solamente de pagos de principal e intereses, y la venta de estos.

**Periodo 2022**

• **Inversiones en moneda colonas**

Emisor	Instrumento	Fecha de vencimiento	Rendimiento	Valor facial	Valor costo	Prima/Descuento amortizado	Valoración acumulada	Interés acumulado	Total inversión en dólares	Total inversión en colonas
G	TP	22-feb-2023	8.16	5,456,000,000.00	5,584,651,752.55	-122,559,653.00	-1,897,690.43	176,151,506.67	0.00	5,636,345,915.79
G	TP	22-feb-2023	7.71	2,000,000,000.00	2,074,857,635.96	-71,264,068.77	-2,056,027.19	64,571,666.67	0.00	2,066,109,206.67
G	TP	22-feb-2023	6.91	3,000,000,000.00	3,167,252,001.23	-159,077,351.81	-5,868,339.42	96,857,500.00	0.00	3,099,163,810.00
G	TP	22-feb-2023	6.84	2,165,000,000.00	2,289,749,165.12	-118,644,204.35	-4,440,573.72	69,898,829.17	0.00	2,236,563,216.22
G	TP	19-jul-2023	9.08	536,250,000.00	536,250,613.03	-515.79	786,983.70	22,200,750.00	0.00	559,237,830.94
G	TP	19-jul-2023	8.51	266,000,000.00	271,624,290.31	-4,719,409.63	-514,459.18	11,012,400.00	0.00	277,402,821.50
G	TP	19-jul-2023	8.51	100,000,000.00	102,114,751.25	-1,774,513.77	-193,462.48	4,140,000.00	0.00	104,286,775.00
G	TP	19-jul-2023	8.51	285,000,000.00	291,025,984.55	-5,056,476.03	-551,199.77	11,799,000.00	0.00	297,217,308.75
G	TP	19-jul-2023	8.51	150,000,000.00	153,171,841.33	-2,661,530.60	-290,148.23	6,210,000.00	0.00	156,430,162.50
G	TP	19-jul-2023	8.51	943,000,000.00	963,105,197.07	-16,868,879.54	-1,852,229.28	39,040,200.00	0.00	983,424,288.25
G	TP	19-jul-2023	8.51	21,350,000.00	21,805,751.45	-382,390.40	-42,024.59	883,890.00	0.00	22,265,226.46
G	TP	19-jul-2023	8.37	700,000,000.00	717,993,198.16	-15,083,929.30	-1,881,843.86	28,980,000.00	0.00	730,007,425.00
G	TP	19-jul-2023	8.37	300,000,000.00	307,711,704.25	-6,464,821.44	-806,557.81	12,420,000.00	0.00	312,860,325.00
G	TP	19-jul-2023	8.36	1,400,000,000.00	1,436,094,908.00	-30,255,569.94	-3,784,488.06	57,960,000.00	0.00	1,460,014,850.00
G	TP	19-jul-2023	7.41	249,650,000.00	261,209,517.39	-9,354,244.81	-1,838,848.79	10,335,510.00	0.00	260,351,933.79
G	TP	19-jul-2023	7.41	47,350,000.00	49,542,908.39	-1,774,557.00	-348,853.43	1,960,290.00	0.00	49,379,787.96
G	TP	27-sep-2023	9.12	300,000,000.00	300,002,835.16	-2,255.27	382,916.11	7,206,666.67	0.00	307,590,162.67
G	TP	20-mar-2024	9.50	1,000,000,000.00	1,019,997,919.88	-13,905,474.97	111,955.09	28,392,222.22	0.00	1,034,596,622.22
G	TP	20-mar-2024	9.40	2,000,000,000.00	2,046,805,029.86	-32,565,613.95	-1,830,615.91	56,784,444.44	0.00	2,069,193,244.44
G	TP	20-mar-2024	8.45	1,874,000,000.00	1,986,248,683.58	-77,093,080.19	-23,528,557.79	53,207,024.44	0.00	1,938,834,070.04
G	TP	20-mar-2024	7.86	500,000,000.00	540,928,067.99	-28,172,519.83	-9,653,348.16	14,196,111.11	0.00	517,298,311.11
G	TP	18-sep-2024	8.60	500,000,000.00	488,805,886.13	6,740,484.39	-9,758,535.52	11,515,972.22	0.00	497,303,807.22
G	TP	18-sep-2024	8.06	2,769,100,000.00	2,765,220,128.35	2,346,561.73	-77,176,502.28	63,777,757.36	0.00	2,754,167,945.16
G	TP	18-sep-2024	7.95	1,000,000,000.00	1,003,085,583.47	-1,867,578.98	-29,642,334.49	23,031,944.44	0.00	994,607,614.44
G	TP	18-sep-2024	7.95	1,000,000,000.00	1,003,085,583.47	-1,867,578.98	-29,642,334.49	23,031,944.44	0.00	994,607,614.44
G	TP	18-sep-2024	7.95	3,000,000,000.00	3,009,255,575.52	-5,602,025.31	-88,926,540.21	69,095,833.33	0.00	2,983,822,843.33
G	TP	18-sep-2024	7.95	2,000,000,000.00	2,006,170,579.49	-3,734,802.14	-59,284,437.35	46,063,888.89	0.00	1,989,215,228.89
G	TP	18-sep-2024	7.63	500,000,000.00	507,499,971.84	-4,508,030.23	-17,204,106.61	11,515,972.22	0.00	497,303,807.22
G	TP	18-sep-2024	7.16	1,000,000,000.00	1,031,022,270.17	-16,995,819.42	-42,450,780.75	23,031,944.44	0.00	994,607,614.44
G	TP	18-sep-2024	7.16	1,350,000,000.00	1,391,879,856.62	-22,944,241.31	-57,308,460.81	31,093,125.00	0.00	1,342,720,279.50
G	TP	26-feb-2025	7.04	300,000,000.00	329,947,288.37	-15,508,443.62	-12,860,568.75	9,916,666.67	0.00	311,494,942.67
G	TP	26-feb-2025	8.53	567,000,000.00	587,149,862.39	-10,123,516.63	-7,043,404.12	18,742,500.02	0.00	588,725,441.66
<b>Subtotal de inversiones al V.R con cambios en otro resultado integral en colonas</b>				<b>€37,279,700,000.00</b>	<b>€38,245,266,342.33</b>	<b>-€791,746,050.89</b>	<b>-€491,395,418.58</b>	<b>€1,105,025,560.42</b>	<b>\$0.00</b>	<b>€38,067,150,433.28</b>

• **Inversiones en moneda dólares-colonizada, y total general inversiones al VRORI**

Emisor	Instrumento	Fecha de vencimiento	Rendimiento	Valor facial	Valor costo	Prima/Descuento amortizado	Valoración acumulada	Interés acumulado	Total inversión en dólares	Total inversión en colonas
G	bde23	26-ene-2023	3.63	4,000,000.00	4,008,069.64	-6,460.40	-5,421.16	73,194.44	4,069,382.52	2,449,727,583.21
G	bde23	26-ene-2023	3.57	200,000.00	200,444.01	-355.47	-279.14	3,659.72	203,469.12	122,486,375.55
G	bde23	26-ene-2023	3.47	770,000.00	771,969.90	-1,574.03	-1,129.66	14,089.93	783,356.14	471,572,562.72
G	bde23	26-ene-2023	3.46	500,000.00	501,294.12	-1,034.06	-736.55	9,149.31	508,672.82	306,215,950.91
G	bde23	26-ene-2023	3.48	3,134,000.00	3,142,037.46	-6,447.52	-4,576.58	57,347.85	3,188,361.21	1,919,361,564.81
G	bde23	26-ene-2023	3.48	1,500,000.00	1,503,841.85	-3,075.88	-2,195.44	27,447.92	1,526,018.45	918,647,846.72
G	bde23	26-ene-2023	3.90	1,200,000.00	1,201,245.65	-984.81	-1,404.42	21,958.33	1,220,814.75	734,918,271.35
G	bde23	26-ene-2023	3.83	1,000,000.00	1,001,230.82	-968.77	-1,215.03	18,298.61	1,017,345.63	612,431,895.80
G	bde23	26-ene-2023	3.88	340,000.00	340,377.85	-299.38	-402.48	6,221.53	345,897.52	208,226,848.06
G	bde23	26-ene-2023	3.91	3,000,000.00	3,002,975.66	-2,347.34	-3,487.26	54,895.83	3,052,036.89	1,837,295,687.41
G	bde23	26-ene-2023	3.91	1,400,000.00	1,401,405.67	-1,106.36	-1,633.48	25,618.06	1,424,283.89	857,404,658.94
G	bde23	26-ene-2023	3.74	2,600,000.00	2,603,842.73	-3,003.46	-3,317.02	47,576.39	2,645,098.64	1,592,322,930.29
G	bde23	26-ene-2023	3.41	3,500,000.00	3,508,616.80	-6,685.51	-5,266.72	64,045.14	3,560,709.71	2,143,511,638.32
G	bde23	26-ene-2023	3.57	1,300,000.00	1,302,577.06	-1,999.35	-1,816.58	23,788.19	1,322,549.32	796,161,465.15
G	TP	21-feb-2024	4.87	1,900,000.00	1,993,137.51	-3,353.40	-3,038.65	63,122.22	2,049,867.68	1,233,999,844.68
<b>Subtotal de inversiones al V.R con cambios en otro resultado integral en dólares</b>				<b>\$26,344,000.00</b>	<b>\$26,483,066.73</b>	<b>-\$39,695.74</b>	<b>-\$35,920.17</b>	<b>\$510,413.47</b>	<b>\$26,917,864.29</b>	<b>€16,204,285,129.50</b>
<b>Colonizado al tipo de cambio e601.99</b>				<b>€15,858,824,560.00</b>	<b>€15,942,541,340.82</b>	<b>-€23,896,433.27</b>	<b>-€21,623,583.10</b>	<b>€307,263,805.05</b>		<b>€16,204,285,129.50</b>
<b>Total de inversiones al V.R con cambios en otro resultado integral en colonas</b>				<b>€53,138,524,560.00</b>	<b>€54,187,807,683.15</b>			<b>€1,412,289,365.47</b>		<b>€54,271,435,562.78</b>

**Periodo 2021**

• **Inversiones en moneda colones**

Emisor	Instrumento	Fecha de vencimiento	Rendimiento	Valor facial	Valor costo	Prima/Descuento amortizado	Valoración acumulada	Interés acumulado	Total inversión en dólares	Total inversión en colones
G	TP	29-jun-2022	10.10	2,172,950,000.00	2,178,752,238.04	-4,922,183.82	74,396,757.29	1,237,374.31	0.00	2,249,464,185.82
G	TP	29-jun-2022	11.23	300,000,000.00	290,419,161.84	8,038,706.78	11,934,935.38	170,833.33	0.00	310,563,637.33
G	TP	29-jun-2022	11.23	36,500,000.00	35,336,197.01	976,482.04	1,451,778.77	20,784.72	0.00	37,785,242.54
G	TP	29-jun-2022	11.23	1,000,000,000.00	967,990,628.01	26,847,293.20	39,804,758.79	569,444.44	0.00	1,035,212,124.44
G	TP	29-jun-2022	11.23	1,000,000,000.00	967,990,628.01	26,847,293.20	39,804,758.79	569,444.44	0.00	1,035,212,124.44
G	TP	29-jun-2022	11.23	2,248,000,000.00	2,176,040,304.62	60,354,911.88	89,481,528.14	1,280,111.11	0.00	2,227,156,855.75
G	TP	27-sep-2023	9.12	300,000,000.00	300,002,835.16	-1,528.73	34,565,824.57	7,206,666.67	0.00	341,773,797.67
G	TP	19-jul-2023	9.08	536,250,000.00	536,250,613.03	-349.63	55,923,511.65	22,200,750.00	0.00	614,374,525.05
G	TP	20-mar-2024	9.50	1,000,000,000.00	1,019,997,919.88	-9,402,753.92	140,148,884.04	28,392,222.22	0.00	1,179,136,272.22
G	TP	20-mar-2024	0.00	2,000,000,000.00	2,046,805,029.86	-22,031,305.12	276,714,375.26	56,784,444.44	0.00	2,358,272,544.44
G	TP	19-jul-2023	8.51	266,000,000.00	271,624,290.31	-3,165,587.49	25,281,575.34	11,012,400.00	0.00	304,752,678.16
G	TP	19-jul-2023	8.51	100,000,000.00	102,114,751.25	-1,190,272.15	9,504,196.90	4,140,000.00	0.00	114,568,676.00
G	TP	19-jul-2023	8.51	150,000,000.00	153,171,841.33	-1,785,246.65	14,256,419.32	6,210,000.00	0.00	171,853,014.00
G	TP	19-jul-2023	8.51	285,000,000.00	291,025,984.55	-3,391,677.81	27,087,419.86	11,799,000.00	0.00	326,520,726.60
G	TP	21-dic-2022	8.26	440,000,000.00	479,617,162.90	-26,875,214.06	25,842,165.96	1,405,555.56	0.00	479,989,670.36
G	TP	21-dic-2022	8.26	811,650,000.00	884,729,677.34	-49,575,275.65	47,670,136.44	2,592,770.83	0.00	885,417,308.96
G	TP	19-jul-2023	8.51	943,000,000.00	963,105,197.07	-11,311,373.58	89,548,591.19	39,040,200.00	0.00	1,080,382,614.68
G	TP	19-jul-2023	8.51	21,350,000.00	21,805,751.45	-256,411.75	2,027,182.63	883,890.00	0.00	24,460,412.33
G	TP	19-jul-2023	8.37	700,000,000.00	717,993,198.16	-10,082,836.99	65,090,370.83	28,980,000.00	0.00	801,980,732.00
G	TP	19-jul-2023	8.37	300,000,000.00	307,711,704.25	-4,321,404.00	27,895,727.75	12,420,000.00	0.00	343,706,028.00
G	TP	19-jul-2023	8.36	1,400,000,000.00	1,436,094,908.00	-20,217,414.76	130,123,970.76	57,960,000.00	0.00	1,603,961,464.00
G	TP	22-feb-2023	8.16	5,456,000,000.00	5,584,651,752.55	-81,748,176.69	346,302,214.70	176,151,506.70	0.00	6,025,357,297.26
G	TP	20-mar-2024	8.45	1,874,000,000.00	1,986,248,683.58	-50,793,239.57	221,038,905.69	53,207,024.44	0.00	2,209,701,374.14
G	TP	22-feb-2023	7.71	2,000,000,000.00	2,074,857,635.96	-47,125,156.21	116,404,540.25	64,571,666.67	0.00	2,208,708,686.67
G	TP	18-sep-2024	8.60	500,000,000.00	488,805,886.13	4,431,483.51	62,169,135.36	11,515,972.22	0.00	566,922,477.22
G	TP	18-sep-2024	8.06	2,769,100,000.00	2,765,220,128.35	1,545,879.84	309,186,297.80	63,777,757.36	0.00	3,139,730,063.35
G	TP	18-sep-2024	7.95	1,000,000,000.00	1,003,085,583.47	-1,230,582.64	108,958,009.17	23,031,944.44	0.00	1,133,844,954.44
G	TP	18-sep-2024	7.95	1,000,000,000.00	1,003,085,583.47	-1,230,582.64	108,958,009.17	23,031,944.44	0.00	1,133,844,954.44
G	TP	18-sep-2024	7.95	3,000,000,000.00	3,009,255,575.52	-3,691,278.82	326,874,733.30	69,095,833.33	0.00	3,401,534,863.33
G	TP	18-sep-2024	7.95	2,000,000,000.00	2,006,170,579.49	-2,460,930.73	217,916,371.24	46,063,888.89	0.00	2,267,689,908.89
G	TP	20-mar-2024	7.86	500,000,000.00	540,928,067.99	-18,568,775.06	53,012,732.07	14,196,111.11	0.00	589,568,136.11
G	TP	18-sep-2024	7.63	500,000,000.00	507,499,971.84	-2,936,927.17	50,843,460.33	11,515,972.22	0.00	566,922,477.22
G	TP	22-feb-2023	6.91	3,000,000,000.00	3,167,252,001.23	-103,962,767.64	152,916,296.41	96,857,500.00	0.00	3,313,063,030.00
G	TP	22-feb-2023	6.84	2,165,000,000.00	2,289,749,165.12	-77,468,167.51	108,747,326.54	69,898,829.17	0.00	2,390,927,153.32
G	TP	26-feb-2025	7.04	300,000,000.00	329,947,288.37	-9,527,376.65	32,871,677.28	9,916,666.67	0.00	363,208,255.67
G	TP	26-feb-2025	8.53	567,000,000.00	587,149,862.39	-6,069,442.27	86,640,683.09	18,742,500.00	0.00	686,463,603.21
G	TP	19-jul-2023	7.41	249,650,000.00	261,209,517.39	-5,537,815.53	20,013,487.77	10,335,510.00	0.00	286,020,699.63
G	TP	19-jul-2023	7.41	47,350,000.00	49,542,908.39	-1,050,559.11	3,795,628.81	1,960,290.00	0.00	54,848,268.09
G	TP	18-sep-2024	7.16	1,000,000,000.00	1,031,022,270.17	-9,580,083.86	89,370,823.69	23,031,944.44	0.00	1,133,844,954.44
G	TP	18-sep-2024	7.16	1,350,000,000.00	1,391,879,856.62	-12,933,048.15	120,650,755.03	31,093,125.00	0.00	1,530,690,688.50
<b>Subtotal de inversiones al V.R con cambios en otro resultado integral en colones</b>				<b>€46,288,800,000.00</b>	<b>€47,194,132,968.11</b>	<b>-€448,556,402.71</b>	<b>€3,805,030,716.15</b>	<b>€1,113,441,323.61</b>	<b>\$0.00</b>	<b>€51,664,048,605.16</b>

• **Inversiones en moneda dólares-colonizada, y total general inversiones al VRORI**

Emisor	Instrumento	Fecha de vencimiento	Rendimiento	Valor facial	Valor costo	Prima/Descuento amortizado	Valoración acumulada	Interés acumulado	Total inversión en dólares	Total inversión en colones
G	TP\$	25-may-2022	5.91	800,000.00	791,175.79	7,447.79	14,454.56	4,416.00	817,494.14	527,488,093.84
G	TP\$	17-ago-2022	4.78	6,733,000.00	6,839,768.77	-79,817.19	140,537.44	138,340.71	7,038,829.73	4,541,804,886.93
G	TP\$	25-may-2022	4.75	815,000.00	827,395.57	-10,141.48	4,498.80	832,822.15	537,378,492.29	337,886,929.93
G	TP\$	25-may-2022	4.75	1,000,000.00	1,015,309.17	-12,525.37	13,563.87	5,520.00	1,021,867.67	659,360,114.07
G	TP\$	25-may-2022	4.74	25,000.00	25,386.20	-315.98	338.47	138.00	25,546.69	16,484,001.72
G	TP\$	25-may-2022	4.74	345,000.00	350,316.86	-4,350.09	4,673.18	1,904.40	352,544.35	227,479,241.85
G	TP\$	25-may-2022	4.74	130,000.00	132,004.08	-1,639.68	1,760.80	717.60	132,842.80	85,716,816.70
G	TP\$	25-may-2022	4.74	500,000.00	507,705.16	-6,304.13	6,772.81	2,760.00	510,933.84	329,680,060.26
G	TP\$	25-may-2022	4.76	500,000.00	507,554.96	-6,181.06	6,799.94	2,760.00	510,933.84	329,680,060.26
G	TP\$	23-feb-2022	4.61	994,000.00	1,077,006.02	-76,753.55	5,251.21	32,514.84	1,038,018.52	669,781,450.03
G	TP\$	23-feb-2022	4.61	606,000.00	656,605.68	-46,793.79	3,201.42	19,822.93	632,836.24	408,337,583.86
G	TP\$	23-feb-2022	4.61	1,000,000.00	1,083,507.06	-77,216.85	5,282.91	32,711.11	1,044,284.23	673,824,399.42
G	TP\$	25-may-2022	4.80	711,000.00	721,021.35	-8,196.07	9,797.91	3,924.72	726,547.91	468,805,038.93
G	TP\$	25-may-2022	4.80	275,000.00	278,876.65	-3,170.56	3,789.52	1,518.00	281,013.61	181,324,031.85
G	TP\$	25-may-2022	4.80	475,000.00	481,695.33	-5,475.85	6,545.66	2,622.00	485,387.14	313,196,052.09
G	TP\$	25-may-2022	4.80	25,000.00	25,353.34	-288.98	344.33	138.00	25,546.69	16,484,001.72
G	TP\$	25-may-2022	4.80	250,000.00	253,524.35	-2,882.43	3,445.00	1,380.00	255,466.92	164,840,030.13
G	TP\$	25-may-2022	4.80	25,000.00	25,353.34	-288.98	344.33	138.00	25,546.69	16,484,001.72
G	TP\$	25-may-2022	4.82	539,000.00	546,381.38	-6,036.72	7,466.73	2,975.28	550,786.67	355,395,098.82
G	TP\$	25-may-2022	4.80	200,000.00	202,819.66	-2,306.09	2,755.96	1,104.00	204,373.53	131,872,020.24
G	TP\$	23-feb-2022	2.01	5,000,000.00	5,112,671.63	-61,536.33	6,730.30	163,555.56	5,221,421.16	3,369,122,005.44
<b>Subtotal de inversiones al V.R con cambios en otro resultado integral en dólares</b>				<b>\$20,948,000.00</b>	<b>\$21,461,432.35</b>	<b>-\$404,773.39</b>	<b>\$254,925.61</b>	<b>\$423,459.95</b>	<b>\$21,735,044.52</b>	<b>€14,024,537,482.17</b>
<b>Colonizado al tipo de cambio €645.25</b>				<b>€13,516,697,000.00</b>	<b>€13,847,989,223.83</b>	<b>-€261,180,026.31</b>	<b>€164,490,749.93</b>	<b>€273,237,534.72</b>		<b>€14,024,537,482.17</b>
<b>Total Inversiones al valor razonable con cambios en otro resultado integral-Colones</b>								<b>€1,386,678,858.33</b>		<b>€65,688,586,087.33</b>

## Nota 8: Inversiones mantenidas al costo amortizado

Las inversiones cuyo objetivo es cobrar flujos de efectivo contractuales en fechas específicas originados solamente de pagos de principal e intereses.

### Periodo 2022

- Inversiones en moneda colones

Emisor	Instrumento	Fecha de vencimiento	Rendimiento	Valor facial	Valor costo	Interés acumulado	Total inversión en dólares	Total inversión en colones
BCR	CDP	03-ene-2023	8.08	840,000,000.00	840,000,000.00	2,449,416.67	0.00	842,449,416.67
BCR	CDP	03-ene-2023	5.92	1,056,000,000.00	1,056,000,000.00	1,908,896.00	0.00	1,057,908,896.00
BNCR	IVTP	06-ene-2023	2.11	5,101,194.30	5,101,194.30	14,949.33	0.00	5,116,143.63
BCR	CDP	02-feb-2023	6.55	1,598,000,000.00	1,598,000,000.00	3,199,928.42	0.00	1,601,199,928.42
BCR	CDP	19-dic-2023	10.00	2,690,000,000.00	2,690,000,000.00	8,963,080.00	0.00	2,698,963,080.00
BCR	CDP	02-ene-2024	7.86	463,059,609.01	463,059,609.01	101,133.51	0.00	463,160,742.52
BCR	CDP	29-jul-2024	8.33	4,894,941,553.25	4,894,941,553.25	2,265,270.16	0.00	4,897,206,823.41
<b>Subtotal de inversiones al costo amortizado en color</b>				<b>€11,547,102,356.56</b>	<b>€11,547,102,356.56</b>	<b>€18,902,674.09</b>	<b>\$0.00</b>	<b>€11,566,005,030.65</b>

- Inversiones en moneda dólares-colonizada, y total general inversiones mantenidas al CA

Emisor	Instrumento	Fecha de vencimiento	Rendimiento	Valor facial	Valor costo	Interés acumulado	Total inversión en dólares	Total inversión en colones
BCR	CDP	03-ene-2023	0.65	4,170,000.00	4,170,000.00	823.11	4,170,823.11	2,510,793,803.99
BNCR	IVTP	06-ene-2023	0.02	9,921.42	9,921.42	0.14	9,921.56	5,972,679.90
BCR	CDP	02-feb-2023	0.74	3,242,000.00	3,242,000.00	732.56	3,242,732.56	1,952,092,573.79
BCR	CDP	02-mar-2023	0.99	5,320,000.00	5,320,000.00	1,616.62	5,321,616.62	3,203,559,989.07
BCR	CDP	03-abr-2023	1.25	2,683,000.00	2,683,000.00	1,024.34	2,684,024.34	1,615,755,812.44
<b>Subtotal de inversiones al costo amortizado en dólar</b>				<b>\$15,424,921.42</b>	<b>\$15,424,921.42</b>	<b>\$4,196.77</b>	<b>\$15,429,118.19</b>	<b>€9,288,174,865.36</b>
<b>Colonizado al tipo de cambio €601.99</b>				<b>€9,285,648,445.71</b>	<b>€9,285,648,445.71</b>	<b>€2,526,419.65</b>		<b>€9,288,174,865.36</b>
<b>Total inversiones al costo amortizado-Colones</b>				<b>€20,832,750,802.27</b>	<b>€20,832,750,802.27</b>	<b>€21,429,093.74</b>		<b>€20,854,179,896.01</b>

### Periodo 2021

- Inversiones en moneda colones

Emisor	Instrumento	Fecha de vencimiento	Rendimiento	Valor facial	Valor costo	Interés acumulado	Total inversión en dólares	Total inversión en colones
BNCR	CDP	04-ene-2022	9.50	1,530,000,000.00	1,530,000,000.00	6,056,249.99	0.00	1,536,056,249.99
BCR	CDP	04-ene-2022	9.95	137,647,855.49	137,647,855.49	190,221.69	0.00	137,838,077.18
BCR	CDP	29-jul-2024	8.33	4,894,941,553.25	4,894,941,553.25	2,265,270.17	0.00	4,897,206,823.42
BCR	CDP	03-ene-2023	8.08	840,000,000.00	840,000,000.00	2,449,416.67	0.00	842,449,416.67
BCR	CDP	02-ene-2024	7.86	463,059,609.01	463,059,609.01	101,133.51	0.00	463,160,742.52
BCR	CDP	03-may-2022	2.89	1,899,533,311.00	1,899,533,311.00	762,451.57	0.00	1,900,295,762.57
BCR	CDP	02-mar-2022	2.47	958,119,709.00	958,119,709.00	328,022.93	0.00	958,447,731.93
BCR	CDP	02-feb-2022	2.25	1,098,435,043.00	1,098,435,043.00	343,642.35	0.00	1,098,778,685.35
BCR	CDP	02-ago-2022	3.40	1,593,247,130.00	1,593,247,130.00	1,203,786.72	0.00	1,594,450,916.72
BCR	CDP	02-sep-2022	3.49	1,455,801,025.00	1,455,801,025.00	1,127,437.02	0.00	1,456,928,462.02
BCR	CDP	02-nov-2022	3.70	2,303,513,259.00	2,303,513,259.00	1,892,720.06	0.00	2,305,405,979.06
BCR	CDP	02-dic-2022	3.70	1,008,608,702.00	1,008,608,702.00	828,740.15	0.00	1,009,437,442.15
BNCR	IVTP	27-ene-2022	0.36	5,005,875.75	5,005,875.75	200.23	0.00	5,006,075.98
BNCR	IVTP	27-ene-2022	0.20	3,034,005.19	3,034,005.19	16.86	0.00	3,034,022.05
<b>Subtotal de inversiones al costo amortizado en colone</b>				<b>€18,190,947,077.69</b>	<b>€18,190,947,077.69</b>	<b>€17,549,309.92</b>	<b>\$0.00</b>	<b>€18,208,496,387.61</b>

• Inversiones en moneda dólares-colonizada, y total general inversiones mantenidas al CA

Emisor	Instrumento	Fecha de vencimiento	Rendimiento	Valor facial	Valor costo	Interés acumulado	Total inversión en dólares	Total inversión en colones
G	TP\$	26-ene-2022	1.37	427,461.38	427,461.38	896.88	428,358.26	276,398,167.27
G	TP\$	11-feb-2022	1.11	1,145,637.98	1,145,637.98	730.03	1,146,368.01	739,693,958.45
G	TP\$	21-feb-2022	1.06	530,961.44	530,961.44	276.61	531,238.05	342,781,351.76
G	TP\$	21-feb-2022	1.06	710,084.93	710,084.93	370.12	710,455.05	458,421,121.01
G	TP\$	16-mar-2022	1.25	336,932.81	336,932.81	172.66	337,105.47	217,517,304.52
BNCR	CDP	15-mar-2022	1.23	17,611,950.00	17,611,950.00	9,647.43	17,621,597.43	11,370,335,741.71
BNCR	CDP	01-abr-2022	1.23	9,109,200.00	9,109,200.00	4,989.82	9,114,189.82	5,880,930,981.36
BNCR	CDP	01-jun-2022	1.49	6,605,850.00	6,605,850.00	4,367.20	6,610,217.20	4,265,242,648.30
BNCR	CDP	01-ago-2022	1.41	45,451,000.00	45,451,000.00	14,251.42	45,465,251.42	29,336,453,478.76
BNCR	IVTP	28-ene-2022	0.02	9,494.57	9,494.57	0.02	9,494.59	6,126,384.20
BNCR	IVTP	28-ene-2022	0.02	511.08	511.08	0.00	511.08	329,774.37
<b>Subtotal de inversiones al costo amortizado en dólares:</b>				<b>\$81,939,084.19</b>	<b>\$81,939,084.19</b>	<b>\$35,702.19</b>	<b>\$81,974,786.38</b>	<b>€52,894,230,915.42</b>
<b>Colonizado al tipo de cambio €645.25</b>				<b>€52,871,194,073.64</b>	<b>€52,871,194,073.64</b>	<b>€23,036,841.78</b>		<b>€52,894,230,915.42</b>
<b>Total inversiones al costo amortizado-Colones</b>						<b>€40,586,151.70</b>		<b>€71,102,727,303.03</b>

➤ Estimación por deterioro de instrumentos financieros valorados al costo amortizado

Se aplica según las políticas detalladas en la nota 3.

Los instrumentos financieros valorados al costo amortizado deben estar sujetos a un modelo de deterioro de la pérdida esperada.

**Periodo 2022**

\*Clasificadora de riesgo: Moody's

\*Tipo de emisor: Agencias (emisiones realizadas por sociedades anónimas, y otro tipo de corporaciones de carácter privado)

Emisor	Instrumento	Fecha de compra	Fecha de vencimiento	Moneda	Valor facial	Calificación de riesgos		Porcentaje de estimación de la PE	Pérdida esperada Dólares	Pérdida esperada Colones
						Fecha de adquisición	Actual			
BCR	CDP	18-dic-2019	03-ene-2023	Colones	840,000,000.00	B1	B1	0.122%	0.00	-1,026,036.97
BCR	CDP	20-sep-2022	03-ene-2023	Colones	1,056,000,000.00	B1	B1	0.122%	0.00	-1,289,875.05
BNCR	IVTP	06-dic-2022	06-ene-2023	Colones	5,101,194.30	B1	B1	0.122%	0.00	-6,230.97
BCR	CDP	20-sep-2022	02-feb-2023	Colones	1,598,000,000.00	B1	B1	0.243%	0.00	-3,887,960.55
BCR	CDP	19-dic-2022	19-dic-2023	Colones	2,690,000,000.00	B1	B1	1.381%	0.00	-37,137,797.64
BCR	CDP	30-dic-2019	02-ene-2024	Colones	463,059,609.01	B1	B1	1.394%	0.00	-6,454,107.74
BCR	CDP	29-jul-2019	29-jul-2024	Colones	4,894,941,553.25	B1	B1	1.391%	0.00	-68,082,665.77
<b>Subtotal pérdida esperada por deterioro en las inversiones al CA en colones</b>					<b>€11,547,102,356.56</b>			<b>0.682%</b>	<b>\$0.00</b>	<b>-€117,884,674.69</b>
BCR	CDP	20-sep-2022	03-ene-2023	Dólares	4,170,000.00	B1	B1	0.122%	-5,093.54	-3,066,259.61
BNCR	IVTP	06-dic-2022	06-ene-2023	Dólares	9,921.42	B1	B1	0.122%	-12.12	-7,296.12
BCR	CDP	20-sep-2022	02-feb-2023	Dólares	3,242,000.00	B1	B1	0.244%	-7,906.85	-4,759,843.80
BCR	CDP	20-sep-2022	02-mar-2023	Dólares	5,320,000.00	B1	B1	0.365%	-19,425.84	-11,694,159.39
BCR	CDP	20-sep-2022	03-abr-2023	Dólares	2,683,000.00	B1	B1	0.486%	-13,035.25	-7,847,088.78
<b>Subtotal pérdida esperada por deterioro en las inversiones al CA en dólares</b>					<b>\$15,424,921.42</b>			<b>0.268%</b>	<b>-\$45,473.60</b>	<b>-€27,374,647.70</b>
<b>Total pérdida esperada por deterioro en las inversiones al CA-Colonizada</b>										<b>-€145,259,322.39</b>

**Periodo 2021**

\*Clasificadora de riesgo: Moody's

\*Tipo de emisor: Agencias (emisiones realizadas por sociedades anónimas, y otro tipo de corporaciones de carácter privado)

Emisor	Instrumento	Fecha de compra	Fecha de vencimiento	Moneda	Valor facial	Valor costo	Calificación de riesgos		Porcentaje de estimación de la PE	Pérdida esperada Dólares	Pérdida esperada Colones
							Fecha de adquisición	Actual			
BCR	CDP	26-dic-2018	04-ene-2022	Colones	137,647,855.49	137,647,855.49	B1	B1	0.149%	0.00	-204,729.48
BCR	CDP	29-jul-2019	29-jul-2024	Colones	4,894,941,553.25	4,894,941,553.25	B1	B1	1.628%	0.00	-79,683,599.67
BCR	CDP	18-dic-2019	03-ene-2023	Colones	840,000,000.00	840,000,000.00	B1	B1	1.630%	0.00	-13,689,164.30
BCR	CDP	30-dic-2019	02-ene-2024	Colones	463,059,609.01	463,059,609.01	B1	B1	1.631%	0.00	-7,553,598.30
BCR	CDP	26-ago-2021	02-feb-2022	Colones	1,098,435,043.00	1,098,435,043.00	B1	B1	0.296%	0.00	-3,247,701.13
BCR	CDP	26-ago-2021	02-mar-2022	Colones	958,119,709.00	958,119,709.00	B1	B1	0.441%	0.00	-4,222,901.57
BCR	CDP	26-ago-2021	03-may-2022	Colones	1,899,533,311.00	1,899,533,311.00	B1	B1	0.725%	0.00	-13,775,166.35
BCR	CDP	23-sep-2021	02-ago-2022	Colones	1,593,247,130.00	1,593,247,130.00	B1	B1	1.137%	0.00	-18,120,363.57
BCR	CDP	23-sep-2021	02-sep-2022	Colones	1,455,801,025.00	1,455,801,025.00	B1	B1	1.271%	0.00	-18,504,264.77
BCR	CDP	23-sep-2021	02-nov-2022	Colones	2,303,513,259.00	2,303,513,259.00	B1	B1	1.533%	0.00	-35,306,636.90
BCR	CDP	23-sep-2021	02-dic-2022	Colones	1,008,608,702.00	1,008,608,702.00	B1	B1	1.661%	0.00	-16,757,936.32
BNCR	CDP	16-nov-2018	04-ene-2022	Colones	1,530,000,000.00	1,530,000,000.00	B1	B1	0.148%	0.00	-2,275,633.70
BNCR	IVTP	27-dic-2021	27-ene-2022	Colones	5,005,875.75	5,005,875.75	B1	B1	0.149%	0.00	-7,445.45
BNCR	IVTP	30-dic-2021	27-ene-2022	Colones	3,034,005.19	3,034,005.19	B1	B1	0.149%	0.00	-4,512.60
<b>Subtotal pérdida esperada por deterioro en las inversiones al CA en colones</b>					<b>€18,190,947,077.69</b>	<b>€18,190,947,077.69</b>			<b>0.896%</b>	<b>\$0.00</b>	<b>-€213,353,654.13</b>
BNCR	CDP	15-sep-2021	15-mar-2022	Dólares	17,611,950.00	17,611,950.00	B1	B1	0.441%	-77,703.48	-50,138,172.63
BNCR	CDP	15-sep-2021	01-abr-2022	Dólares	9,109,200.00	9,109,200.00	B1	B1	0.441%	-40,189.56	-25,932,315.40
BNCR	CDP	15-sep-2021	01-jun-2022	Dólares	6,605,850.00	6,605,850.00	B1	B1	0.727%	-48,015.31	-30,981,879.56
BNCR	CDP	23-dic-2021	01-ago-2022	Dólares	45,451,000.00	45,451,000.00	B1	B1	1.144%	-519,871.25	-335,446,922.86
BNCR	IVTP	27-dic-2021	28-ene-2022	Dólares	9,494.57	9,494.57	B1	B1	0.149%	-14.12	-9,112.01
BNCR	IVTP	30-dic-2021	28-ene-2022	Dólares	511.08	511.08	B1	B1	0.149%	-0.76	-490.49
G	TP\$	05-nov-2021	26-ene-2022	Dólares	427,461.38	427,461.38	B2	B2	0.049%	-209.70	-135,306.81
G	TP\$	10-dic-2021	11-feb-2022	Dólares	1,145,637.98	1,145,637.98	B2	B2	0.098%	-1,120.95	-723,295.11
G	TP\$	13-dic-2021	21-feb-2022	Dólares	710,084.93	710,084.93	B2	B2	0.098%	-694.80	-448,319.42
G	TP\$	13-dic-2021	21-feb-2022	Dólares	530,961.44	530,961.44	B2	B2	0.098%	-513.63	-335,228.04
G	TP\$	16-dic-2021	16-mar-2022	Dólares	336,932.81	336,932.81	B2	B2	0.146%	-493.11	-318,178.05
<b>Subtotal pérdida esperada por deterioro en las inversiones al CA en dólares</b>					<b>\$81,939,084.19</b>	<b>\$81,939,084.19</b>			<b>0.322%</b>	<b>-\$688,832.58</b>	<b>-€444,469,220.38</b>
<b>Total pérdida esperada por deterioro en las inversiones al CA-Colonizada</b>										<b>-€657,822,874.47</b>	

### Nota 9: Cuenta por cobrar operadores

Corresponde a la cuenta por cobrar a cada uno de los operadores del Programa Hogares Conectados. Según lo convenido en los contratos “*Contratación para proveer servicios de internet fijo, así como un dispositivo a los beneficiarios del Programa Hogares Conectados con Aporte al Fondo Nacional de Telecomunicaciones*”. Mediante el cual en la cláusula quinta y séptima se indica:

**Cláusula quinta: Subsidio.** Corresponde al pago, con recursos de FONATEL, de un porcentaje del precio base, tanto del servicio de internet como del equipo o dispositivo, definido para las prestaciones del programa Hogares Conectados; aplicado a los proveedores registrados a los hogares beneficiarios de forma escalonada según el quintil de ingreso en el que se encuentren.

Subsidio por entrega de dispositivos / Costo de cada dispositivo \$450,00				
Quintil de ingreso	Subsidio de Fonatel		Pago por hogar	
Q1	80%	\$360.00	20%	\$90.00
Q2	60%	\$380.00	40%	\$70.00
Q3	40%	\$180.00	60%	\$270.00

Subsidio sobre servicios de internet / Costo único ₡10,000,00		
Quintil de ingreso	Subsidio de Fonatel	
Q1	80%	₡8,000.00
Q2	60%	₡6,000.00
Q3	40%	₡4,000.00

**Cláusula Séptima: Precio final al hogar.** Se refiere a los precios de las prestaciones del programa aplicables directamente a los hogares beneficiarios según el quintil de ingreso. El precio final al hogar deberá expresarse y cobrarse en colones durante el periodo de 36 meses de duración del beneficiario.

### Detalle de cuenta por cobrar por operador

#### Periodo 2022

Operadores	Cantidad de dispositivos	Cuenta por cobrar	Pagos recibidos	Saldo
Cooperativa De Electrificación Rural de Guanacaste R.L.	782	46,247,259.96	26,985,551.96	19,261,708.00
Millicom Cable Costa Rica S.A.	30,515	2,041,303,350.60	1,680,811,499.77	360,491,850.83
Cabletica S.A.	51,274	3,197,897,793.55	2,750,339,822.84	447,557,970.71
Instituto Costarricense de Electricidad	30,665	1,826,668,222.38	1,188,325,232.57	638,342,989.81
Telecable S.A.	55,657	3,721,860,278.00	2,577,905,867.72	1,143,954,411.28
Cooperativa de Electrificación Rural de San Carlos R.L.	6,774	442,207,996.56	261,727,400.55	180,480,595.05
Cooperativa de Electrificación Rural Los Santos R.L.	5,751	345,705,640.20	274,448,714.89	71,256,925.31
Cablevisión S.A.	22	1,710,651.60	764,536.13	946,115.48
Servicios Femaroca TV S.A.	583	37,049,724.00	20,600,562.69	16,449,161.31
Cooperativa de Electrificación Rural de Alfaro Ruiz R.L.	225	17,153,155.80	4,760,695.50	12,392,460.30
<b>Total general cuenta por cobrar hogares conectados</b>	<b>182,248</b>	<b>₡11,677,804,072.65</b>	<b>₡8,786,669,884.62</b>	<b>₡2,891,134,188.08</b>

#### Periodo 2021

Operadores	Saldo
Cooperativa De Electrificación Rural de Guanacaste R.L.	12,964,334.79
Millicom Cable Costa Rica S.A.	569,901,232.41
Cabletica S.A.	818,068,343.29
Instituto Costarricense de Electricidad	602,946,554.69
Telecable S.A.	1,522,172,641.38
Cooperativa de Electrificación Rural de San Carlos R.L.	129,237,490.71
Cooperativa de Electrificación Rural Los Santos R.L.	79,440,120.73
Cablevisión S.A.	1,010,203.05
Servicios Femaroca TV S.A.	22,167,120.60
Cooperativa de Electrificación Rural de Alfaro Ruiz R.L.	13,062,065.00
<b>Total general cuenta por cobrar hogares conectados</b>	<b>₡3,770,970,087.48</b>

• **Información de co-pagos recibidos durante el mes**

Operadores	Mes trasladado	Pagado en diciembre
Telecable S.A.	Noviembre 2022	32,491,250.00
Cooperativa de Electrificación Rural Los Santos R.L.	Noviembre 2022	3,427,540.00
Cabletica S.A.	Noviembre 2022	21,194,045.42
<b>Total co-pagos</b>		<b>€57,112,835.42</b>

• **Pérdidas crediticias esperadas**

Enfoque simplificado NIIF 9, aplicado a partir de setiembre 2021.

El principal cambio para reconocer el deterioro en las cuentas por cobrar es el enfoque a la pérdida esperada y no a la pérdida incurrida como lo indicaba la NIC 39, derogada por la NIIF 9.

Se construye un modelo considerando tres factores:

1. Tasa de pérdida histórica
2. Modelo punto en el tiempo (PIT)
3. Estimación del 100% con atrasos significativos que evidencian un incremento en el riesgo de crédito.

**Cálculo**

**Periodo 2022**

\* FACTOR 1: Usando tasa de pérdida

Número de operaciones fecha corte	Valor estimado por equipo	Total cuenta por cobrar	Histórico por año defaults	Estimado total bruto en default	Tasas de interés descuento (1)	Valor presente de la pérdida	Porcentaje de pérdida	Pérdida esperada
A	B	C=A x B	D	E=B x C			G=F/C	H=G x C
186,772	15,479	2,891,134,188	15,783	244,312,696	5.74%	231,050,403	7.99%	231,050,403.04

\* FACTOR 2: Modelo punto en el tiempo (PIT)- (Forward Looking)

0.40% 11,576,268.31

**Total pérdida esperada**

**€242,626,671.35**

(1) Determinación de la tasa de descuento: Se utiliza la información del reporte de "Saldos de las emisiones vigentes" que emite periódicamente SUGEVAL. De dicho reporte solo se utilizan las emisiones en colones, las cuales coinciden con la moneda en la cual se dan los créditos en el Fideicomiso. Utilizando este reporte, se debe obtener los años por vencer de cada una de las emisiones en colones, con dicha información y por medio de un promedio de las tasas de cada emisión, se obtiene la tasa de descuento para cada vencimiento.

**Periodo 2021**

\* FACTOR 1: Usando tasa de pérdida

Número de operaciones fecha corte	Valor estimado por equipo	Total cuenta por cobrar	Histórico por año defaults	Estimado total bruto en default	Tasas de interés descuento (1)	Valor presente de la pérdida	Porcentaje de pérdida	Pérdida esperada
A	B	C=A x B	D	E=B x C			G=F/C	H=G x C
188,459	20,009	3,770,970,087.48	7,933	158,735,352	5.45%	150,531,391	3.99%	150,531,391.19

\* FACTOR 2: Modelo punto en el tiempo (PIT)- (Forward Looking)

0.67% 25,165,303.47

**Total pérdida esperada**

**€175,696,696.49**

**Nota 10: Cuenta por cobrar al Ministerio de Hacienda por el Impuesto sobre el Valor Agregado**

Corresponde al monto solicitado mediante exoneraciones concretas a la Administración Tributaria para su recuperación, se encuentran en proceso de cobro ante el proveedor.

**Periodo 2022**

Descripción	Importe
Telefónica de Costa Rica TC, S.A	1,455,101.55
<b>Total cuenta por cobrar</b>	<b>€1,455,101.55</b>

**Periodo 2021**

Descripción	Periodo 2021
Ernst & Young S.A.	15,543,607.97
Cabletica S.A.	113,140,409.85
Telefónica de Costa Rica TC, S.A	1,455,101.55
Radiográfica Costarricense S.A	8,923,572.32
<b>Total cuenta por cobrar</b>	<b>€139,062,691.69</b>

**Nota 11: Cuenta por cobrar**

✓ **Emisores exentos:** Cuenta por cobrar a emisores (Devolución exentos impuesto sobre renta títulos valores).

**Periodo 2022**

Emisor	Instrumento	Custodia	Fecha de vencimiento	Monto del vencimiento	Monto acreditado	Monto devuelto	Monto por cobrar exento (Dólares)	Monto por cobrar exento (Colones)
G	TP	SAC	Noviembre 2020	425,777.50	391,715.30	2,137.49	31,924.71	19,218,353.38
G	TP	SAC	Mayo 2021	336,540.00	309,616.80	0.00	26,923.20	16,207,494.81
G	TP	SAC	Noviembre 2021	122,910.00	113,077.20	0.00	9,832.80	5,919,246.41
<b>Total por cobrar por los exentos de los instrumentos invertidos en dólares</b>				<b>\$885,227.50</b>	<b>\$814,409.30</b>	<b>\$2,137.49</b>	<b>\$68,680.71</b>	<b>€41,345,094.60</b>

Emisor	Instrumento	Custodia	Fecha de vencimiento	Monto del vencimiento	Monto acreditado	Monto devuelto	Monto por cobrar exento (Dólares)	Monto por cobrar exento (Colones)
G	TP	SAC	Setiembre 2020	379,785,000.00	349,402,200.00	11,592,980.00	0.00	18,789,820.00
G	TP	SAC	Octubre 2020	508,851,500.00	468,143,380.00	9,072,906.44	0.00	31,635,213.56
G	TP	SAC	Noviembre 2020	304,500,000.00	280,140,000.00	270,666.67	0.00	24,089,333.33
G	TP	SAC	Diciembre 2020	397,569,312.50	365,763,767.50	0.00	0.00	31,805,545.00
G	TP	SAC	Marzo 2021	258,825,000.00	238,119,000.00	0.00	0.00	20,706,000.00
G	TP	SAC	Abril 2021	452,742,500.00	416,523,100.00	0.00	0.00	36,219,400.00
G	TP	SAC	Mayo 2021	304,500,000.00	280,140,000.00	0.00	0.00	24,360,000.00
G	TP	SAC	Junio 2021	397,569,312.50	365,763,767.50	0.00	0.00	31,805,545.00
G	TP	SAC	Setiembre 2021	258,825,000.00	238,119,000.00	0.00	0.00	20,706,000.00
G	TP	SAC	Octubre 2021	452,742,500.00	416,523,100.00	0.00	0.00	36,219,400.00
G	TP	SAC	Noviembre 2021	304,500,000.00	280,140,000.00	0.00	0.00	24,360,000.00
G	TP	SAC	Diciembre 2021	397,569,312.50	365,763,767.50	0.00	0.00	31,805,545.00
G	TP	SAC	Junio 2022	397,569,312.50	365,763,767.50	0.00	0.00	31,805,545.00
<b>Total por cobrar por los exentos de los instrumentos invertidos en colones</b>				<b>€4,815,548,742.12</b>	<b>€4,430,304,842.12</b>	<b>€20,936,545.23</b>	<b>\$0.00</b>	<b>€364,307,346.78</b>

**Total general** **\$68,680.71** **€405,652,441.38**

**Periodo 2021**

Emisor	Instrumento	Custodia	Fecha de vencimiento	Monto del vencimiento	Monto acreditado	Monto devuelto	Monto por cobrar exento (Dólares)	Monto por cobrar exento (Colones)
G	TP	SAC	Noviembre 2020	425,777.50	391,715.30	2,137.49	31,924.71	20,599,420.56
G	TP	SAC	Mayo 2021	336,540.00	309,616.80	0.00	26,923.20	17,372,194.80
G	TP	SAC	Noviembre 2020	122,910.00	113,077.20	0.00	9,832.80	6,344,614.20
<b>Total por cobrar por los exentos de los instrumentos invertidos en dólares</b>				<b>\$885,227.50</b>	<b>\$814,409.30</b>	<b>\$2,137.49</b>	<b>\$68,680.71</b>	<b>€44,316,221.68</b>

Emisor	Instrumento	Custodia	Fecha de vencimiento	Monto del vencimiento	Monto acreditado	Monto devuelto	Monto por cobrar exento (Dólares)	Monto por cobrar exento (Colones)
G	TP	SAC	Setiembre 2020	379,785,000.00	349,402,200.00	11,592,980.00	0.00	18,789,820.00
G	TP	SAC	Octubre 2020	508,851,500.00	468,143,380.00	9,072,906.44	0.00	31,635,213.56
G	TP	SAC	Noviembre 2020	304,500,000.00	280,140,000.00	270,666.67	0.00	24,089,333.33
G	TP	SAC	Diciembre 2020	397,569,312.50	365,763,767.50	0.00	0.00	31,805,545.00
G	TP	SAC	Marzo 2021	258,825,000.00	238,119,000.00	0.00	0.00	20,706,000.00
G	TP	SAC	Abril 2021	452,742,500.00	416,523,100.00	0.00	0.00	36,219,400.00
G	TP	SAC	Mayo 2021	304,500,000.00	280,140,000.00	0.00	0.00	24,360,000.00
G	TP	SAC	Junio 2021	397,569,312.50	365,763,767.50	0.00	0.00	31,805,545.00
G	TP	SAC	Setiembre 2021	258,825,000.00	238,119,000.00	0.00	0.00	20,706,000.00
G	TP	SAC	Octubre 2021	452,742,500.00	416,523,100.00	0.00	0.00	36,219,400.00
G	TP	SAC	Noviembre 2021	304,500,000.00	280,140,000.00	0.00	0.00	24,360,000.00
G	TP	SAC	Diciembre 2021	397,569,312.50	365,763,767.50	0.00	0.00	31,805,545.00
<b>Total por cobrar por los exentos de los instrumentos invertidos en colones</b>				<b>€4,417,979,429.62</b>	<b>€4,064,541,074.62</b>	<b>€20,936,545.23</b>	<b>\$0.00</b>	<b>€332,501,801.78</b>

**Total general** **\$68,680.71** **€376,818,023.46**

✓ **Comisión SINPE:** Corresponde a la cuenta por cobrar al Banco de Costa Rica por trámite de devolución de comisión por transferencia SINPE, por vencimiento de cupones depositados a la cuenta corriente de SUTEL en el BN.

**Periodo 2022**

Emisor	Inst.	Título	# cup	Operación	Moneda	Vigencia	Vence	Intereses	Comisión SINPE
BCR	CDP	1725	2	65965881	Colones	20-oct-2022	20-nov-2022	5.206.080,00	3.047,50
BCR	CDP	1726	2	65965884	Colones	20-oct-2022	20-nov-2022	8.727.077,50	
BCR	CDP	1462	35	65299741	Colones	30-oct-2022	30-nov-2022	3.034.005,15	

**TOTAL** **6.095,00**



## Nota 12: Anticipos por CAPEX pendientes de recepción

- 1- Programa 1 “Comunidades Conectadas”, por el adelanto para infraestructura (CAPEX) requerida para la prestación de los servicios propios de programa que se conforman por torres en adelante nombrados “sitios”, aprobados contractualmente y que no han sido recibidos por el fideicomiso.

### Periodo 2022

<b>Dólares</b>								
Proyecto	Operador	Sitios del proyecto	Sitios recibidos	Sitios pendientes	Total CAPEX	Pendiente desembolsar	Total CAPEX anticipado	Total anticipo colonizado
Buenos Aires	ICE	19	18	1	1,139,873.40	0.00	59,993.35	36,115,396.78
Corredores	ICE	9	8	1	467,659.35	0.00	19,485.81	11,730,262.77
Osa	ICE	15	14	1	907,291.75	0.00	40,324.08	24,274,692.93
Chorotega Inferior	ICE	53	42	11	1,146,786.50	0.00	242,589.45	146,036,424.20
Chorotega Este	ICE	36	33	3	857,595.00	0.00	75,670.15	45,552,673.61
Chorotega Oeste	ICE	25	21	4	467,379.50	0.00	81,283.39	48,931,787.96
Chorotega Superior	ICE	26	21	5	596,031.00	0.00	119,206.20	71,760,940.36
Pacífico Central Superior	ICE	85	64	21	1,578,740.50	0.00	390,041.77	234,801,245.19
Aguirre	ICE	18	15	3	382,134.50	0.00	63,689.08	38,340,189.28
Territorios Indígenas ZS	ICE	31	8	23	13,380,730.14	4,721,256.79	8,659,473.35	5,212,916,363.40
Territorios Indígenas ZA	ICE	38	16	22	20,111,292.78	7,303,838.01	12,807,454.77	7,709,959,699.12
<b>Total anticipos por Capex pendientes de recepción en moneda dólares</b>					<b>\$41,035,514.42</b>	<b>\$12,025,094.80</b>	<b>\$22,559,211.41</b>	<b>€13,580,419,682.54</b>

### Colones

Proyecto	Operador	Sitios del proyecto	Sitios recibidos	Sitios pendientes	Total CAPEX	Pendiente desembolsar	Total anticipo
Territorios Indígenas ZA	ICE	1	0	1	482,657,138.00	0.00	482,657,138.00
<b>Total anticipos por Capex pendientes de recepción en moneda colones</b>					<b>€482,657,138.00</b>	<b>€0.00</b>	<b>€482,657,138.00</b>

**Total anticipos por Capex pendientes de recepción del programa 1** **€14,063,076,820.54**

### Periodo 2021

<b>Dólares</b>							
Proyecto	Operador	Sitios del proyecto	Sitios recibidos	Pendiente desembolsar	Total anticipo	Total anticipo colonizado	
Pococi - Línea 1 y 2	Claro Telecomunicaciones SA	58	56	0.00	20,751.17	13,389,692.44	
Buenos Aires	Instituto Costarricense de Electricidad	21	18	0.00	179,980.06	116,132,133.73	
Corredores	Instituto Costarricense de Electricidad	8	7	0.00	58,457.42	37,719,650.26	
Golfito	Instituto Costarricense de Electricidad	13	12	0.00	59,563.88	38,433,593.57	
Osa	Instituto Costarricense de Electricidad	15	14	0.00	60,486.12	39,028,668.93	
Chorotega Inferior	Instituto Costarricense de Electricidad	53	41	0.00	264,643.04	170,760,921.58	
Chorotega Este	Instituto Costarricense de Electricidad	36	33	0.00	75,670.15	48,826,164.29	
Chorotega Oeste	Instituto Costarricense de Electricidad	25	20	0.00	101,604.24	65,560,135.87	
Chorotega Superior	Instituto Costarricense de Electricidad	26	21	0.00	119,206.20	76,917,800.56	
Nandayure	Instituto Costarricense de Electricidad	14	13	0.00	32,208.29	20,782,399.12	
Pacífico Central Superior	Instituto Costarricense de Electricidad	85	57	0.00	520,055.69	335,565,934.01	
Aguirre	Instituto Costarricense de Electricidad	18	15	0.00	63,689.08	41,095,378.87	
Territorios Indígenas ZS	Instituto Costarricense de Electricidad	26	2	8,801,385.15	4,579,344.99	2,954,822,355.13	
Territorios Indígenas ZA	Instituto Costarricense de Electricidad	34	11	10,083,257.42	10,028,035.37	6,470,589,823.21	
<b>Total anticipos por Capex pendientes de recepción en moneda dólares</b>				<b>\$18,884,642.57</b>	<b>\$16,163,695.70</b>	<b>€10,429,624,651.59</b>	

### Colones

Proyecto	Operador	Sitios del proyecto	Sitios recibidos	Pendiente desembolsar	Total anticipo
Territorios Indígenas ZA	Instituto Costarricense de Electricidad	1	0	0.00	482,657,138.00
<b>Total anticipos por Capex pendientes de recepción en moneda colones</b>				<b>€0.00</b>	<b>€482,657,138.00</b>

**Total anticipos por Capex pendientes de recepción del programa 1** **€10,912,281,789.59**

2- Programa 5 “Red Educativa del Bicentenario”, anticipo para la construcción de infraestructura en Centros Educativos, necesaria para el desarrollo del proyecto, con el objeto de proveer el acceso a los servicios de Voz e Internet.

### Periodo 2022

<b>Dólares</b>								
Proyecto	Operador	Total CE*	CE* recibidos	CE* pendientes	Total CAPEX	Pendiente desembolsar	Total anticipo	Total anticipo colonizado
Guatuso	Telefónica S.A	18	15	3	1,258,753.16	643,753.16	102,500.00	61,703,975.02
Los Chiles	Telefónica S.A	23	21	2	2,174,484.34	1,336,905.34	72,832.96	43,844,711.51
<b>Total anticipos por Capex pendientes de recepción en moneda dólares- Programa N°5</b>					<b>\$3,433,237.50</b>	<b>\$1,980,658.50</b>	<b>\$175,332.96</b>	<b>€105,548,686.53</b>
<b>*Centros educativos</b>								
<b>Total anticipos por Capex pendientes de recepción</b>							<b>\$22,734,544.37</b>	<b>€14,168,625,507.07</b>

### Periodo 2021

<b>Dólares</b>							
Proyecto	Operador	Total CE*	CE* recibidos	Pendiente desembolsar	Total anticipo	Total anticipo colonizado	
Guatuso	Telefónica de Costa Rica TC, S.A	18	0	643,753.16	615,000.00	396,828,750.00	
Los Chiles	Telefónica de Costa Rica TC, S.A	23	0	1,336,905.34	837,579.00	540,447,849.75	
<b>Total anticipos por Capex pendientes de recepción en moneda dólares- Programa N°5</b>				<b>\$1,980,658.50</b>	<b>\$1,452,579.00</b>	<b>€937,276,599.75</b>	
<b>*Centros educativos</b>							
<b>Total anticipos por Capex pendientes de recepción</b>						<b>\$17,616,274.70</b>	<b>€11,849,558,389.33</b>

### **Nota 13: Seguros pagados por adelantado**

Corresponde a la póliza que asegura los equipos electrónicos que entregan los operadores a los beneficiarios del Programa 2 Hogares Conectados.

### Periodo 2022

<b>Beneficiario: Programa Hogares Conectados</b>							
Número de póliza	Inicio	Vence	Monto de la prima	Amortización acumulada	Saldo dólares	Saldo colones	
0218 EEM 000000302	06-jun-22	05-may-23	360,538.19	206,445.16	154,093.03	92,762,463.13	
0218 EEM 000000302	06-jun-22	05-may-23	4,147.15	2,374.67	1,772.48	1,067,015.24	
0218 EEM 000000301	06-jun-22	05-may-23	4,131.30	2,365.59	1,765.71	1,062,939.76	
<b>Totales</b>			<b>\$368,816.64</b>	<b>\$211,185.42</b>	<b>\$157,631.22</b>	<b>€94,892,420.13</b>	

### Periodo 2021

<b>Programa Hogares Conectados</b>							
Número de póliza	Inicio	Vence	Monto asegurado	Monto de la prima	Amortización acumulada	Saldo dólares	Saldo colones
0218 EEM 000000301	01-jun-21	01-may-22	45,997,200.00	540,006.99	344,375.71	195,631.28	126,231,084.71
0218 EEM 000000300	01-jun-21	01-may-22	3,351,600.00	44,154.16	28,158.19	15,995.97	10,321,398.44
<b>Totales</b>				<b>\$584,161.15</b>	<b>\$372,533.90</b>	<b>\$211,627.25</b>	<b>€136,552,483.16</b>

## **PASIVOS**

### **Nota 14: Impuestos sobre las dietas**

Corresponde a la retención del 15% sobre el pago de dietas del Comité de Vigilancia. De acuerdo con el Artículo 23 de la Ley del Impuesto sobre la Renta N°7092 que indica: “Por los honorarios, comisiones, dietas y otras prestaciones de servicios personales ejecutados sin que medie relación de dependencia se pagará una tarifa del 15%.”

**Periodo 2022**

Beneficiario	Detalle	Factura	Importe	Impuesto 15%	Colones
Bismarck Calcaneo Espeleta	Noviembre 2022. Sesiones ordinarias N°45-11-2022 del día 07-11-2022	N° 00100001010000000057	750.00	112.50	67,057.88
Andres Felipe Castro Ulata	N°46-11-2022 del día 14-11-2022 N°47-11-2022 del día 16-11-2022 N°48-11-2022 del día 23-11-2022	N° 10100101010000000009	750.00	112.50	67,057.88
Carmen Sanabria Rosito	Sesiones extraordinarias N°49-11-2022 del día 28-11-2022	N° 00100001010000000049	750.00	112.50	67,057.88
<b>Total retención del 15% sobre los pagos de dietas</b>			<b>\$2,250.00</b>	<b>\$337.50</b>	<b>€201,173.64</b>

**Periodo 2021**

Beneficiario	Detalle	Factura	Bruto	Impuesto 15%	Colones
Bismarck Calcaneo Espeleta	Noviembre 2021 Sesión ordinaria N°52-11-2021 del día 04-11-2021	N°00100001010000000029	750.00	112.50	72,712.13
Andres Felipe Castro Ulata	N°53-11-2021 del día 11-11-2021 N°54-11-2021 del día 15-11-2021 N°55-11-2021 del día 18-11-2021	N°00100001010000000026	750.00	112.50	72,712.13
Carmen Sanabria Rosito	Sesión extraordinaria N°56-11-2021 del día 22-11-2021	N°00100001010000000031	750.00	112.50	72,712.13
<b>Total impuesto sobre dietas 15%</b>			<b>\$2,250.00</b>	<b>\$337.50</b>	<b>€218,136.39</b>

**Nota 15: Retención del 2% impuesto sobre renta**

Corresponde a la retención del 2% sobre el pago de los desembolsos tramitados durante el mes, que se trasladan a la Administración Tributaria en el mes siguiente.

**Periodo 2022**

Proveedor	Importe retenido
Agencia Internacional para la Evaluación SA	343,846.15
Claro CR Telecomunicaciones S.A	13,520,392.09
Ernst & Young S.A.	3,798,193.92
Instituto Costarricense de Electricidad	1,006,262.39
Jessica Soto Rodriguez	27,100.00
Liberty Servicios Fijos LY SA	18,638,638.29
Radiográfica Costarricense S.A	7,113,605.77
Telecable S.A.	33,685,549.99
<b>Total por pagar por retención del 2%</b>	<b>€78,133,588.60</b>

**Periodo 2021**

Proveedor	Importe retenido
Banco Nacional de Costa Rica	262,555.56
Cabletica S.A.	9,420,951.69
Claro CR Telecomunicaciones S.A.	7,695,799.38
Ernst & Young S.A.	2,010,552.58
Gestión en Tecnología e Información GTIS S.A.	2,000.00
Instituto Costarricense de Electricidad	5,075,679.53
Instituto Nacional de Seguros	93,777.84
Millicom Cable Costa Rica S.A.	14,137,459.66
Price Waterhouse Coopers Consultores Sociedad R.L.	1,099,751.64
Radiográfica Costarricense S.A	4,823,965.90
Servicios Femaroca TV S.A	402,857.03
SPC Telecentinel S.A.	1,238,685.98
Telecable S.A.	23,383,057.55
<b>Total por pagar por retención del 2%</b>	<b>€69,647,094.34</b>

**Nota 16: Comisiones por pagar al fiduciario**

Comisiones por administración del fideicomiso, de conformidad con el acuerdo 013-068-2020 notificado mediante oficio 8835-SUTEL-SCS-2020 del 20 octubre 2020:

- 1- Por la gestión en la inversión de capital de los contratos de proyectos y, programas, devengará un honorario de 0.298% sobre los desembolsos que se hagan a cada proyecto o programa por este concepto.

- 2- Por la gestión en el monitoreo y mantenimiento de los contratos de proyectos y programas, devengará un honorario de 0.223% anual, calculado y pagadero mensualmente, sobre el total de los desembolsos que se hayan hecho a cada proyecto o programa por el concepto de inversión de capital, calculado y pagadero mensualmente de forma vencida.

## Periodo 2022

### Comisiones de noviembre 2022

#### 1- Programa 1: Comunidades conectadas

##### Comisiones por mantenimiento y monitoreo

Proyecto	Contrato	Capex desembolsado	Porcentaje de comisión anual	Dólares	Colones
Roxana	002-2013	62,147.40	0.223%	11.39	6,856.66
Siquirres	001-2013	235,946.40	0.223%	43.25	26,036.06
Los Chiles	003-2014	1,414,780.50	0.223%	259.31	156,101.98
Guatuso	002-2014	828,656.00	0.223%	151.88	91,430.21
San Carlos	004-2014	1,481,637.63	0.223%	271.57	163,482.37
San Carlos -Adendum Boca Tapada	004-2014	69,850.82	0.223%	12.80	7,705.47
San Carlos -Adendum Chorreras	004-2014	129,589.43	0.223%	23.75	14,297.26
Sarapiquí	005-2014	1,712,114.30	0.223%	313.81	188,910.42
Upala	006-2014	1,526,288.25	0.223%	279.75	168,406.65
Perez Zeledón	004-2015	1,230,235.31	0.223%	225.49	135,742.68
Buenos Aires	002-2015	1,139,873.70	0.223%	208.92	125,767.71
Osa	003-2015	907,291.75	0.223%	166.30	100,110.91
Coto Brus	005-2015	600,158.00	0.223%	110.00	66,218.88
Golfito	006-2015	714,766.12	0.223%	131.01	78,866.69
Corredores	007-2015	467,659.00	0.223%	85.72	51,602.57
Guácimo	009-2016	230,310.15	0.223%	42.21	25,409.99
Limón	012-2016	480,214.97	0.223%	88.02	52,987.14
Matina	010-2016	522,281.84	0.223%	95.73	57,628.49
Siquirres	011-2016	593,245.62	0.223%	108.73	65,454.35
Talamanca	013-2016	360,259.90	0.223%	66.03	39,749.39
Pococí	014-2016	601,784.00	0.223%	110.30	66,399.48
Chorotega Este	003-2017	857,595.00	0.223%	157.19	94,626.78
Chorotega Inferior	004-2017	1,146,786.50	0.223%	210.19	126,532.24
Chorotega Superior	005-2017	596,031.00	0.223%	109.25	65,767.39
Nandayure	006-2017	450,916.00	0.223%	82.65	49,754.46
Chorotega Oeste	007-2017	467,379.50	0.223%	85.66	51,566.45
Aguirre	002-2017	382,134.50	0.223%	70.04	42,163.37
Pacífico Central	001-2017	1,578,740.50	0.223%	289.36	174,191.77
Territorios Indígenas Zona Atlántica	003-2020	12,807,454.77	0.223%	2,347.45	1,413,140.99
Territorios Indígenas Zona Sur	002-2020	8,659,473.35	0.223%	1,587.17	955,460.18
<b>Comisiones por pagar del programa 1, mantenimiento y monitoreo</b>		<b>\$42,255,602.21</b>		<b>\$ 7,744.93</b>	<b>€4,662,368.98</b>

#### 2. Programa 2: Hogares conectados

##### Comisiones por cancelación de subsidios por equipos

Operador	Contrato	Base cálculo	Porcentaje de comisión anual	Dólares	Colones
Cooperativa De Electrificación Rural de Guanacaste R.L.	01-2016	4,050.00	0.298%	12.07	7,265.42
<b>Comisiones por pagar del programa 2, meta 5</b>		<b>\$4,050.00</b>		<b>\$ 12.07</b>	<b>€7,265.42</b>

#### 3. Programa 4: Espacios Públicos Conectados

##### Subsidio por servicios de Zonas de Acceso Gratuito a Internet (ZAIG's)

Proveedor	Contrato	Base cálculo	Porcentaje de comisión anual	Dólares	Colones
Radiográfica Costarricense S.A.	004-2016	1,092,245.70	0.223%	2,435.71	1,466,271.36
Telecable S.A.	003-2018	249,730.80	0.223%	556.90	335,247.94
Cooperativa De Electrificación Rural de Guanacaste R.L.	002-2018	649,575.00	0.223%	1,448.55	872,013.70
<b>Comisiones por pagar del programa 4</b>		<b>\$1,991,551.50</b>		<b>\$ 4,441.16</b>	<b>€2,673,533.00</b>

#### 4. Programa 5: Red Educativa del Bicentenario

##### Comisiones por cancelación de subsidios por servicios

Proveedor	Contrato	Base cálculo	Porcentaje de comisión anual	Dólares	Colones
Cooperativa de Electrificación Rural de Guanacaste R.L.	002-2018	1,009,314.18	0.223%	2,250.77	1,354,940.99
<b>Comisiones por pagar del programa 5</b>		<b>\$1,009,314.18</b>		<b>\$ 2,250.77</b>	<b>€1,354,940.99</b>

## Comisiones por cancelación de servicios de instalación

Proveedor	Contrato	Base cálculo	Porcentaje de comisión anual	Dólares	Colones
Telefónica de Costa Rica TC, S.A.	002-2014	161,980,831.02	0.223%	0.00	361,217.25
<b>Comisiones por pagar del programa 5</b>				<b>\$ 0.00</b>	<b>€361,217.25</b>
<b>Total comisiones del programa N°5</b>				<b>\$ 2,250.77</b>	<b>€1,716,158.24</b>
<b>Impuesto sobre el Valor Agregado IVA</b>				<b>\$ 1,878.36</b>	<b>€1,177,712.33</b>
<b>Cuentas por pagar por comisiones al fiduciario de noviembre 2022</b>				<b>\$ 16,327.28</b>	<b>€10,237,031.75</b>

## Periodo 2021

### 1- Programa 1: Comunidades conectadas

#### Comisiones por mantenimiento y monitoreo

Proyecto	Contrato	Capex desembolsado	Porcentaje de comisión anual	Dólares	Colones
Roxana	002-2013	62,147.40	0.223%	11.76	7,591.36
Siquirres	001-2013	235,946.40	0.223%	44.67	28,821.07
Los Chiles	003-2014	1,414,780.50	0.223%	267.83	172,816.72
Guatuso	002-2014	828,656.00	0.223%	156.87	101,221.08
San Carlos	004-2014	1,481,637.63	0.223%	280.49	180,983.38
San Carlos -Adendum Boca Tapada	004-2014	69,850.82	0.223%	13.22	8,532.34
San Carlos -Adendum Chorreras	004-2014	129,589.43	0.223%	24.53	15,829.47
Sarapiquí	005-2014	1,712,114.30	0.223%	324.12	209,136.31
Upala	006-2014	1,526,288.25	0.223%	288.94	186,437.49
Perez Zeledón	004-2015	1,230,235.31	0.223%	232.89	150,274.36
Buenos Aires	002-2015	1,259,860.40	0.223%	238.50	153,893.09
Osa	003-2015	907,291.75	0.223%	171.76	110,826.51
Coto Brus	005-2015	600,158.00	0.223%	113.61	73,309.84
Golfo	006-2015	774,330.00	0.223%	146.59	94,585.11
Corredores	007-2015	467,659.00	0.223%	88.53	57,124.97
Guácimo	009-2016	230,310.15	0.223%	43.60	28,132.59
Limón	012-2016	480,214.97	0.223%	90.91	58,658.69
Matina	010-2016	522,281.84	0.223%	98.87	63,797.20
Siquirres	011-2016	593,245.62	0.223%	112.31	72,465.49
Talamanca	013-2016	360,259.90	0.223%	68.20	44,006.07
Pococi	014-2016	601,784.00	0.223%	113.92	73,508.46
Chorotega Este	003-2017	857,595.00	0.223%	162.35	104,756.01
Chorotega Inferior	004-2017	1,146,786.50	0.223%	217.10	140,081.01
Chorotega Superior	005-2017	596,031.00	0.223%	112.83	72,805.73
Nandayure	006-2017	450,916.00	0.223%	85.36	55,079.80
Chorotega Oeste	007-2017	467,379.50	0.223%	88.48	57,090.83
Aguirre	002-2017	382,134.50	0.223%	72.34	46,678.07
Pacífico Central	001-2017	1,578,740.50	0.223%	298.87	192,844.58
<b>Comisiones por pagar del programa 1, mantenimiento</b>		<b>\$20,968,224.67</b>		<b>\$ 3,969.45</b>	<b>€2,561,287.61</b>
<b>Comisión sobre OPEX de Territorios Indígenas Zona Atlántica y Territorios Indígenas Zona Sur</b>					
Proyecto	Contrato	Capex desembolsado*	Porcentaje de comisión anual	Dólares	Colones
TI Zona Atlántica (Del 25/08/2021 al 25/11/2021)	003-2020	\$7,256,073.10	0.223%	4,078.51	€2,631,658.24
TI Zona Atlántica (Del 26/11/2021 al 31/12/2021)	003-2020	\$10,028,035.36	0.223%	2,205.62	€1,423,175.21
TI Zona Sur (Del 25/08/2021 al 31/12/2021)	002-2020	\$4,579,344.99	0.223%	3,581.17	€2,310,752.04
<b>Comisiones por pagar del programa 1, mantenimiento TI ZA y TI ZS</b>		<b>\$14,607,380.35</b>		<b>\$ 9,865.30</b>	<b>€6,365,585.48</b>
<b>Total comisiones del programa N°1</b>				<b>\$ 13,834.75</b>	<b>€8,926,873.09</b>

### 2- Programa 2: Hogares conectados

#### Comisiones por cancelación de subsidios por equipos

##### Meta 5

Operador	Contrato	Base cálculo	Porcentaje de comisión anual	Dólares	Colones
Telecable S.A.	04-2016	495,720.00	0.298%	1,477.25	953,192.72
Cabletica S.A.	02-2016	185,040.00	0.298%	551.42	355,803.24
Millicom Cable Costa Rica S.A.	05-2016	159,930.00	0.298%	476.59	307,520.60
Cooperativa de Electrificación Rural de San Carlos R.L.	07-2016	121,320.00	0.298%	361.53	233,279.56
Cooperativa De Electrificación Rural de Guanacaste R.L.	01-2016	7,470.00	0.298%	22.26	14,363.65
Servicios Femaroca TV S.A.	01-2019	17,820.00	0.298%	53.10	34,265.10
Cooperativa de Electrificación Rural de Alfaro Ruiz R.L.	01-2021	7,020.00	0.298%	20.92	13,498.37
<b>Comisiones por pagar del programa 2, meta 5</b>		<b>\$994,320.00</b>		<b>\$ 2,963.07</b>	<b>€1,911,923.24</b>

##### Meta 43

Operador	Contrato	Base cálculo	Porcentaje de comisión anual	Dólares	Colones
Claro CR Telecomunicaciones S.A.	05-2016	60.00	0.298%	0.18	115.37
Claro CR Telecomunicaciones S.A.	05-2016	660.00	0.298%	1.97	1,269.08
<b>Comisiones por pagar del programa 2, meta 43</b>		<b>\$60.00</b>		<b>\$ 2.15</b>	<b>€1,384.45</b>

### Comisiones por cancelación de subsidios por servicios

Operador	Contrato	Base cálculo	Porcentaje de comisión anual	Colones
Cabletica S.A.	02-2016	13,440,000.00	0.223%	29,971.20
Claro CR Telecomunicaciones S.A.	05-2016	92,000.00	0.223%	205.16
Millicom Cable Costa Rica S.A.	05-2016	7,068,000.00	0.223%	15,761.64
Cooperativa de Electrificación Rural Los Santos R.L.	06-2016	2,550,000.00	0.223%	5,686.50
Cooperativa de Electrificación Rural de San Carlos R.L.	07-2016	1,388,000.00	0.223%	3,095.24
Cooperativa De Electrificación Rural de Guanacaste R.L.	01-2016	92,000.00	0.223%	205.16
Servicios Femaroca TV S.A.	01-2019	1,568,000.00	0.223%	3,496.64
Cooperativa de Electrificación Rural de Alfaro Ruiz R.L.	01-2021	270,000.00	0.223%	602.10
<b>Comisiones por pagar del programa 2, meta 43</b>		<b>€26,468,000.00</b>		<b>€59,023.64</b>

<b>Total comisiones del programa N°2</b>			<b>\$ 2,965.22</b>	<b>€1,972,331.33</b>
--	--	--	--------------------	----------------------

### 3- Programa 4: Espacios Públicos Conectados

#### Subsidio por servicios de Zonas de Acceso Gratuito a Internet (ZAIG's)

Proveedor	Contrato	Base cálculo	Porcentaje de comisión anual	Dólares	Colones
Radiográfica Costarricense S.A.	004-2016	376,084.60	0.223%	838.67	541,150.95
Telecable S.A.	003-2018	517,623.84	0.223%	1,154.30	744,812.83
Cooperativa De Electrificación Rural de Guanacaste R.L.	002-2018	324,000.00	0.223%	722.52	466,206.03
<b>Comisiones por pagar del programa 4</b>		<b>\$1,217,708.44</b>		<b>\$ 2,715.49</b>	<b>€1,752,169.81</b>

### 1- Programa 5: Red Educativa del Bicentenario

#### Comisiones por cancelación de subsidios por servicios

Proyecto	Contrato	Base cálculo	Porcentaje de comisión anual	Dólares	Colones
Telecable S.A.	003-2018	60,880.12	0.223%	135.76	87,600.86
Cooperativa de Electrificación Rural de Guanacaste R.L.	002-2018	67,893.30	0.223%	151.40	97,692.18
<b>Comisiones por pagar del programa 5</b>		<b>\$128,773.42</b>		<b>\$ 287.16</b>	<b>€185,293.04</b>

<b>Total general cuentas por pagar por comisiones al fiduciario</b>			<b>\$ 19,802.62</b>	<b>€12,836,659.31</b>
---	--	--	---------------------	-----------------------

### Comisiones al 22 de diciembre 2022

### 1- Programa 1: Comunidades conectadas

#### Comisiones por mantenimiento y monitoreo

Proyecto	Contrato	Capex desembolsado	Porcentaje de comisión anual	Dólares	Colones
Roxana	002-2013	62,147.40	0.223%	8.35	5,026.61
Siquirres	001-2013	235,946.40	0.223%	31.71	19,089.10
Los Chiles	003-2014	1,414,780.50	0.223%	190.16	114,474.38
Guatuso	002-2014	828,656.00	0.223%	111.38	67,049.63
San Carlos	004-2014	1,481,637.63	0.223%	199.15	119,886.27
San Carlos -Adendum Boca Tapada	004-2014	69,850.82	0.223%	9.39	5,652.68
San Carlos -Adendum Chorreras	004-2014	129,589.43	0.223%	17.42	10,486.66
Sarapiquí	005-2014	1,712,114.30	0.223%	230.13	138,535.92
Upala	006-2014	1,526,288.25	0.223%	205.15	123,498.21
Perez Zeledón	004-2015	1,230,235.31	0.223%	165.36	99,545.04
Buenos Aires	002-2015	1,139,873.70	0.223%	153.21	92,230.86
Osa	003-2015	907,291.75	0.223%	121.95	73,412.66
Coto Brus	005-2015	600,158.00	0.223%	80.67	48,562.52
Golfo	006-2015	714,766.12	0.223%	96.07	57,833.16
Corredores	007-2015	467,659.00	0.223%	62.86	37,841.08
Guácimo	009-2016	230,310.15	0.223%	30.96	18,637.60
Limón	012-2016	480,214.97	0.223%	64.55	38,858.44
Matina	010-2016	522,281.84	0.223%	70.20	42,259.69
Siquirres	011-2016	593,245.62	0.223%	79.74	48,002.67
Talamanca	013-2016	360,259.90	0.223%	48.42	29,148.35
Pococí	014-2016	601,784.00	0.223%	80.89	48,694.96
Chorotega Este	003-2017	857,595.00	0.223%	115.27	69,391.37
Chorotega Inferior	004-2017	1,146,786.50	0.223%	154.14	92,790.71
Chorotega Superior	005-2017	596,031.00	0.223%	80.11	48,225.40
Nandayure	006-2017	450,916.00	0.223%	60.61	36,486.60
Chorotega Oeste	007-2017	467,379.50	0.223%	62.82	37,817.00
Aguirre	002-2017	382,134.50	0.223%	51.36	30,918.20
Pacífico Central	001-2017	1,578,740.50	0.223%	212.20	127,742.24
Territorios Indígenas Zona Atlántica	003-2020	12,807,454.77	0.223%	1,721.46	1,036,301.39
Territorios Indígenas Zona Sur	002-2020	8,659,473.35	0.223%	1,163.93	700,674.01
<b>Comisiones por pagar del programa 1, mantenimiento y monitoreo</b>		<b>\$42,255,602.21</b>		<b>\$ 5,679.62</b>	<b>€3,419,073.40</b>

## 2- Programa 2: Hogares conectados

### Comisiones por cancelación de subsidios por servicios

Operador	Contrato	Base cálculo	Porcentaje de comisión anual	Dólares	Colones
Liberty Servicios Fijos LY SA	02-2016	96,116,000.00	0.223%	0.00	214,338.68
<b>Comisiones por pagar del programa 2, meta 43</b>		<b>€96,116,000.00</b>		<b>\$ 0.00</b>	<b>€214,338.68</b>

## 3- Programa 4: Espacios Públicos Conectados

### Subsidio por servicios de Zonas de Acceso Gratuito a Internet (ZAIG's)

Proveedor	Contrato	Base cálculo	Porcentaje de comisión anual	Dólares	Colones
Telecable S.A.	003-2018	704,148.51	0.223%	1,570.25	945,275.22
Cooperativa De Electrificación Rural de Guanacaste R.L.	002-2018	945,450.00	0.223%	2,108.35	1,269,207.33
<b>Comisiones por pagar del programa 4</b>		<b>\$1,649,598.51</b>		<b>\$ 3,678.60</b>	<b>€2,214,482.55</b>

## 4- Programa 5: Red Educativa del Bicentenario

### Comisiones por cancelación de subsidios por servicios

Proveedor	Contrato	Base cálculo	Porcentaje de comisión anual	Dólares	Colones
Telecable S.A.	003-2018	966,383.87	0.223%	2,155.04	1,297,309.74
Radiográfica Costarricense S.A.	004-2016	591,362.35	0.223%	1,318.74	793,866.87
Cooperativa de Electrificación Rural de Guanacaste R.L.	002-2018	401,064.58	0.223%	894.37	538,404.05
<b>Comisiones por pagar del programa 5</b>		<b>\$1,958,810.80</b>		<b>\$ 4,368.15</b>	<b>€2,629,580.66</b>

### Comisiones por cancelación de servicios de instalación

Proveedor	Contrato	Base cálculo	Porcentaje de comisión anual	Dólares	Colones
Telefónica de Costa Rica TC, S.A.	003-2014	58,281,302.00	0.223%	0.00	129,967.30
<b>Comisiones por pagar del programa 5</b>		<b>€58,281,302.00</b>		<b>\$ 0.00</b>	<b>€129,967.30</b>

<b>Total comisiones del programa N°5</b>				<b>\$ 4,368.15</b>	<b>€2,759,547.96</b>
<b>Impuesto sobre el Valor Agregado IVA</b>				<b>\$ 1,784.43</b>	<b>€1,118,967.54</b>
<b>Cuentas por pagar por comisiones al fiduciario de diciembre 2022</b>				<b>\$ 15,510.79</b>	<b>€9,726,403.91</b>
<b>Total general de comisiones por pagar</b>				<b>\$ 31,838.07</b>	<b>€19,963,435.14</b>

### Nota 17: Cuotas por aplicar anticipo de proveedores

Corresponde a las cuotas anticipadas por concepto de copagos de los operadores del Programa Hogares Conectados.

### Periodo 2022

Operador	Anticipos
Cabletica S.A.	5,075,558.54
Cooperativa de Electrificación Rural de Alfaro Ruiz R.L.	4,981.14
Cooperativa De Electrificación Rural de Guanacaste R.L.	538,117.04
Cooperativa de Electrificación Rural de San Carlos R.L.	2,885,621.56
Cooperativa de Electrificación Rural Los Santos R.L.	214,100.00
Instituto Costarricense de Electricidad	1,860,988.57
Millicom Cable Costa Rica S.A.	5,539,381.84
Servicios Femaroca TV S.A.	34,394.44
Telecable S.A.	2,509,375.00
ICE-Pendiente de aplicar (No se recibió el excel detallado)	27,053,155.91
<b>Total general</b>	<b>€45,715,674.04</b>

## Periodo 2021

<u>Operador</u>	<u>Anticipos</u>
Cabletica S.A.	5,206,437.26
Cablevision S.A.	64,087.58
Cooperativa de Electrificación Rural de Alfaro Ruiz R.L.	17,022.62
Cooperativa De Electrificación Rural de Guanacaste R.L.	78,440.30
Cooperativa de Electrificación Rural de San Carlos R.L.	495,730.00
Cooperativa de Electrificación Rural Los Santos R.L.	121,165.47
Instituto Costarricense de Electricidad	1,836,275.33
Millicom Cable Costa Rica S.A.	4,219,067.64
Servicios Femaroca TV S.A.	86,996.96
Telecable S.A.	2,587,169.13
<b>Total general</b>	<b>€14,712,392.29</b>

### **Nota 18: Honorarios profesionales por pagar**

Corresponde a los servicios profesionales de las tres unidades de gestión del fideicomiso. Según lo estipulado mediante los respectivos contratos.

## Periodo 2022

<u>Unidad gerencial</u>	<u>Periodo</u>	<u>Dólares</u>	<u>Colones</u>
Ernst & Young S.A.	Noviembre 2022, núcleo y adicionales	179,264.33	107,915,334.02
Ernst & Young S.A.	Diciembre 2022, núcleo	138,602.41	83,437,264.80
SPC Telecentinel S.A	Noviembre 2022, núcleo y adicionales	98,578.18	59,343,078.58
SPC Telecentinel S.A	Diciembre 2022, núcleo	60,266.66	36,279,926.65
<b>Total honorarios profesionales por pagar</b>		<b>\$476,711.58</b>	<b>€286,975,604.06</b>

## Periodo 2021

<u>Unidad gerencial</u>	<u>Periodo</u>	<u>Dólares</u>	<u>Colones</u>
Ernst & Young S.A.	Noviembre 2021, núcleo	122,657.00	79,144,429.25
Price Waterhouse Coopers Consultores S.R.L.	Noviembre 2021, núcleo	53,400.00	34,456,350.00
SPC Telecentinel S.A	Noviembre 2021, núcleo	53,333.33	34,413,331.18
Ernst & Young S.A.	Diciembre 2021, núcleo	122,657.00	79,144,429.25
Price Waterhouse Coopers Consultores S.R.L.	Diciembre 2021, núcleo	53,400.00	34,456,350.00
SPC Telecentinel S.A	Diciembre 2021, núcleo	53,333.33	34,413,331.18
<b>Total honorarios profesionales por pagar</b>		<b>\$458,780.66</b>	<b>€296,028,218.39</b>

### **Nota 19: Cuentas por pagar a proveedores**

## Periodo 2022

### **1- Programa 1: Comunidades conectadas**

- 1.1 Etapa 2-OPEX:** Corresponde a las cuentas por pagar por concepto de subsidios de mantenimiento y operación de acuerdo a los Contratos de los Proyectos que indican en sus respectivas cláusulas: *“Para la Etapa 2 el 40% restante del subsidio total se pagará en 60 cuotas mensuales.”*



- Cuotas de mantenimiento y monitoreo

Proyecto/ Contrato	N° Cuota	Pendiente de pago	Importe dólares	Importe colones
<b>Proyecto San Carlos</b>				
004-2014	Cuota N°82, 83, 84	Octubre a diciembre 2022	84,053.88	50,599,595.22
<b>Total proyecto San Carlos</b>			<b>\$84,053.88</b>	<b>€50,599,595.22</b>
<b>Proyecto Sarapiquí</b>				
005-2014	Cuota N°82, 83, 84	Octubre a diciembre 2022	85,605.72	51,533,787.38
<b>Total proyecto Sarapiquí</b>			<b>\$85,605.72</b>	<b>€51,533,787.38</b>
<b>Proyecto Buenos Aires</b>				
002-2015	Cuota N°34, 35, 36, 37, 38, 39, 40, 41, 42, 43, 44, 45	Enero a diciembre 2021	215,976.12	130,015,464.48
002-2015	Cuota N°46, 47, 48, 49, 50, 51, 52, 53, 54, 55, 56, 57	Enero a diciembre 2022	215,976.12	130,015,464.48
<b>Total proyecto Buenos Aires</b>			<b>\$431,952.24</b>	<b>€260,030,928.96</b>
<b>Proyecto Osa</b>				
003-2015	Cuota N°29, 30, 31, 32, 33	Agosto a diciembre 2020	70,567.15	42,480,718.63
003-2015	Cuota N°34, 35, 36, 37, 38, 39, 40, 41, 42, 43, 44, 45	Enero a diciembre 2021	169,361.16	101,953,724.71
003-2015	Cuota N°46, 47, 48, 49, 50, 51, 52, 53, 54, 55, 56, 57	Enero a diciembre 2022	169,361.16	101,953,724.71
<b>Total proyecto Osa</b>			<b>\$409,289.47</b>	<b>€246,388,168.05</b>
<b>Proyecto Perez Zeledón</b>				
004-2015	Cuota N°69, 70, 71	Octubre a diciembre 2022	61,511.76	37,029,464.40
<b>Total proyecto Perez Zeledón</b>			<b>\$61,511.76</b>	<b>€37,029,464.40</b>
<b>Proyecto Coto Brus</b>				
005-2015	Cuota N°34, 35, 36, 37, 38, 39, 40, 41, 42, 43, 44, 45	Enero a diciembre 2021	120,031.68	72,257,871.04
005-2015	Cuota N°46, 47, 48, 49, 50, 51, 52, 53, 54, 55, 56, 57	Enero a diciembre 2022	120,031.68	72,257,871.04
<b>Total proyecto Coto Brus</b>			<b>\$240,063.36</b>	<b>€144,515,742.09</b>
<b>Proyecto Golfito</b>				
006-2015	Cuota N°34, 35, 36, 37, 38, 39, 40, 41, 42, 43, 44, 45	Enero a diciembre 2021	142,953.36	86,056,493.19
006-2015	Cuota N°46, 47, 48, 49, 50, 51, 52, 53, 54, 55, 56, 57	Enero a diciembre 2022	142,953.36	86,056,493.19
<b>Total proyecto Golfito</b>			<b>\$285,906.72</b>	<b>€172,112,986.37</b>
<b>Proyecto Corredores</b>				
007-2015	Cuota N°29, 30, 31, 32, 33	Agosto a diciembre 2020	34,100.15	20,527,949.30
007-2015	Cuota N°34, 35, 36, 37, 38, 39, 40, 41, 42, 43, 44, 45	Enero a diciembre 2021	81,840.36	49,267,078.32
007-2015	Cuota N°46, 47, 48, 49, 50, 51, 52, 53, 54, 55, 56, 57	Enero a diciembre 2022	81,840.36	49,267,078.32
<b>Total proyecto Corredores</b>			<b>\$197,780.87</b>	<b>€119,062,105.93</b>
<b>Proyecto Guácimo</b>				
009-2016	Cuota N°31, 32, 33, 34, 35, 36, 37, 38, 39, 40, 41, 42	Enero a diciembre 2021	46,062.00	27,728,863.38
009-2016	Cuota N°43, 44, 45, 46, 47, 48, 49, 50, 51, 52, 53, 54	Enero a diciembre 2022	46,062.00	27,728,863.38
<b>Total proyecto Guácimo</b>			<b>\$92,124.00</b>	<b>€55,457,726.76</b>
<b>Proyecto Matina</b>				
010-2016	Cuota N°24, 25, 26, 27, 28	Agosto a diciembre 2020	43,523.50	26,200,711.77
010-2016	Cuota N°29, 30, 31, 32, 33, 34, 35, 36, 37, 38, 39, 40	Enero a diciembre 2021	104,456.40	62,881,708.24
010-2016	Cuota N°41, 42, 43, 44, 45, 46, 47, 48, 49, 50, 51, 52	Enero a diciembre 2022	104,456.40	62,881,708.24
<b>Total proyecto Matina</b>			<b>\$252,436.30</b>	<b>€151,964,128.24</b>

<b>Proyecto Siquirres ZA</b>				
011-2016	Cuota N°29, 30, 31, 32, 33, 34, 35, 36, 37, 38, 39, 40	Enero a diciembre 2021	118,649.16	71,425,607.83
011-2016	Cuota N°41, 42, 43, 44, 45, 46, 47, 48, 49, 50, 51, 52	Enero a diciembre 2022	118,649.16	71,425,607.83
<b>Total proyecto Siquirres ZA</b>			<b>\$237,298.32</b>	<b>€142,851,215.66</b>
<b>Proyecto Limón</b>				
012-2016	Cuota N°29, 30, 31, 32, 33, 34, 35, 36, 37, 38, 39, 40	Enero a diciembre 2021	96,042.96	57,816,901.49
012-2016	Cuota N°41, 42, 43, 44, 45, 46, 47, 48, 49, 50, 51, 52	Enero a diciembre 2022	96,042.96	57,816,901.49
<b>Total proyecto Limón</b>			<b>\$192,085.92</b>	<b>€115,633,802.98</b>
<b>Proyecto Talamanca</b>				
013-2016	Cuota N°29, 30, 31, 32, 33, 34, 35, 36, 37, 38, 39, 40	Enero a diciembre 2021	72,051.96	43,374,559.40
013-2016	Cuota N°41, 42, 43, 44, 45, 46, 47, 48, 49, 50, 51, 52	Enero a diciembre 2022	72,051.96	43,374,559.40
<b>Total proyecto Talamanca</b>			<b>\$144,103.92</b>	<b>€86,749,118.80</b>
<b>Proyecto Pococí</b>				
014-2016	Cuota N°45, 46, 47	Octubre a diciembre 2022	30,089.19	18,113,391.49
<b>Proyecto Pococí</b>			<b>\$30,089.19</b>	<b>€18,113,391.49</b>
<b>Proyecto Pacífico Central</b>				
001-2017	Cuota N°9	Enero 2021	16,716.08	10,062,913.00
001-2017	Cuota N°10, 11, 12,	Febrero a abril 2021	43,647.54	26,275,382.60
001-2017	Cuota N°13, 14, 15, 16	Mayo a agosto 2021	60,673.16	36,524,635.59
001-2017	NA	Retroactivo a julio 2021	928.67	559,050.05
001-2017	Cuota N°17, 18, 19	Setiembre a noviembre 2021	47,362.23	28,511,588.84
001-2017	Cuota N°20	Diciembre 2021	17,025.63	10,249,259.00
001-2017	NA	Retroactivo a diciembre 2021	12,382.28	7,454,008.74
001-2017	Cuota N°21, 22	Enero a febrero 2022	37,146.84	22,362,026.21
001-2017	Cuota N°23, 24, 25, 26, 27, 28, 29, 30, 31, 32	Marzo a diciembre 2022	191,925.30	115,537,111.35
<b>Total proyecto Pacífico Central</b>			<b>\$427,807.73</b>	<b>€257,535,975.38</b>
<b>Proyecto Aguirre</b>				
002-2017	Cuota N°1, 2, 3, 4, 5, 6	Abril a octubre 2020	16,983.84	10,224,101.84
002-2017	Cuota N°10	Enero 2021	5,307.42	3,195,013.77
002-2017	Cuota N°11, 12, 13, 14, 15	Febrero a junio 2021	22,998.85	13,845,077.71
002-2017	Cuota N°16, 17, 18, 19, 20	Julio a noviembre 2021	24,768.00	14,910,088.32
002-2017	NA	Retroactivo a julio 2021	1,769.14	1,065,004.59
002-2017	Cuota N°21	Diciembre 2021	4,599.77	2,769,015.54
002-2017	Cuota N°22, 23, 24, 25	Enero a abril 2022	18,399.08	11,076,062.17
002-2017	NA	Retroactivo	7,076.56	4,260,018.35
002-2017	Cuota N°26, 27, 28, 29, 30, 31, 32, 33	Mayo a diciembre 2022	42,459.36	25,560,110.13
<b>Total proyecto Aguirre</b>			<b>\$144,362.02</b>	<b>€86,904,492.42</b>
<b>Proyecto Chorotega Este</b>				
003-2017	Cuota N°12	Enero 2021	11,770.91	7,085,970.11
003-2017	Cuota N°13, 14	Febrero a marzo 2021	19,337.92	11,641,234.46
003-2017	Cuota N°15, 16, 17	Abril a junio 2021	30,268.05	18,221,063.42
003-2017	Cuota N°18, 19, 20, 21	Julio a octubre 2021	42,038.96	25,307,033.53
003-2017	NA	Retroactivo a agosto 2021	2,101.95	1,265,352.88
003-2017	Cuota N°22	Noviembre 2021	10,930.13	6,579,828.96
003-2017	NA	Retroactivo a diciembre 2021	12,611.69	7,592,111.26
003-2017	Cuota N°23	Diciembre 2021	12,611.69	7,592,111.26
003-2017	Cuota N°24, 25, 26, 27, 28, 29, 30, 31, 32, 33, 34, 35	Enero a diciembre 2022	151,340.28	91,105,335.16
<b>Total proyecto Chorotega Este</b>			<b>\$293,011.58</b>	<b>€176,390,041.04</b>

<b>Proyecto Chorotega Inferior</b>				
004-2017	Cuota N°1	Diciembre 2019	1,102.68	663,802.33
004-2017	Cuota N°14	Enero 2021	12,864.59	7,744,354.53
004-2017	Cuota N°15, 16	Febrero y marzo 2021	24,258.94	14,603,639.29
004-2017	Cuota N°17	Abril 2021	12,497.03	7,523,087.09
004-2017	Cuota N°18, 19, 20, 21, 22, 23	Mayo a octubre 2021	81,598.26	49,121,336.54
004-2017	Cuota N°24	Noviembre 2021	13,967.27	8,408,156.87
004-2017	Cuota N°25	Diciembre 2021	14,702.39	8,850,691.76
004-2017	NA	Retroactivo a diciembre 2021	7,351.20	4,425,348.89
004-2017	Cuota N°26, 27, 28, 29, 30, 31, 32, 33, 34, 35, 36, 37	Enero a diciembre 2022	176,428.68	106,208,301.07
<b>Total proyecto Chorotega Inferior</b>			<b>\$344,771.04</b>	<b>€207,548,718.37</b>
<b>Proyecto Chorotega Superior</b>				
005-2017	Cuota N°12	Enero 2021	6,755.02	4,066,454.49
005-2017	Cuota N°13, 14, 15, 16, 17, 18, 19	Febrero a agosto 2021	38,940.72	23,441,924.03
005-2017	Cuota N°20, 21, 22	Setiembre a noviembre 2021	20,265.06	12,199,363.47
005-2017	Cuota N°23	Diciembre 2021	7,549.73	4,544,861.96
005-2017	NA	Retroactivo a diciembre 2021	7,947.08	4,784,062.69
005-2017	NA	Retroactivo a diciembre 2022	6,755.02	4,066,454.49
005-2017	Cuota N°24, 25, 26, 27, 28, 29, 30, 31, 32, 33, 34, 35	Enero a diciembre 2022	90,596.76	54,538,343.55
<b>Total proyecto Chorotega Superior</b>			<b>\$178,809.39</b>	<b>€107,641,464.69</b>
<b>Proyecto Nandayure</b>				
006-2017	Cuota N°12	Enero 2021	6,978.46	4,200,963.14
006-2017	Cuota N°13, 14, 15, 16, 17	Febrero a junio 2021	32,208.30	19,389,074.52
006-2017	Cuota N°18, 19, 20, 21, 22, 23	Julio a diciembre 2021	41,870.76	25,205,778.81
006-2017	NA	Retroactivo a diciembre 2021	2,684.02	1,615,753.20
006-2017	Cuota N°24, 25, 26, 27, 28, 29, 30,	Enero a julio 2022	48,849.22	29,406,741.95
006-2017	Cuota N°31, 32, 33, 34, 35	Agosto a diciembre 2022	37,576.35	22,620,586.94
<b>Total proyecto Nandayure</b>			<b>\$170,167.11</b>	<b>€102,438,898.55</b>
<b>Proyecto Chorotega Oeste</b>				
007-2017	Cuota N°12	Enero 2021	5,757.57	3,465,999.56
007-2017	Cuota N°13, 14, 15, 16, 17, 18, 19	Febrero a agosto 2021	35,561.47	21,407,649.33
007-2017	Cuota N°19, 20, 21, 22, 23	Setiembre a diciembre 2021	21,675.56	13,048,470.36
007-2017	NA	Retroactivo / Feb-21 a abr-22	5,080.21	3,058,235.62
007-2017	Cuota N°24, 25, 26, 27	Enero a abril 2022	23,030.28	13,863,998.26
007-2017	Cuota N°28, 29, 30, 31, 32, 33, 34, 35	Mayo a diciembre 2022	48,770.00	29,359,052.30
<b>Total proyecto Chorotega Oeste</b>			<b>\$139,875.09</b>	<b>€84,203,405.43</b>
<b>Proyecto Territorios Indígenas Zona Atlántica</b>				
003-2020	Cuota N°1	Setiembre 2021	13,316.04	8,016,122.92
003-2020	Cuota N°2, 3	Octubre a noviembre 2021	49,072.10	29,540,913.48
003-2020	Cuota N°4	Diciembre 2021	40,687.90	24,493,708.92
003-2020	Cuota N°5	Enero 2022	40,687.86	24,493,684.84
003-2020	Cuota N°6	Febrero 2022	40,687.90	24,493,708.92
003-2020	Cuota N°6, 7	Marzo 2022	44,386.80	26,720,409.73
003-2020	Cuota N°8, 9, 10	Abril a junio 2022	144,257.10	86,841,331.63
003-2020	Cuota N°11, 12, 13, 14, 15, 16	Julio a diciembre 2022	686,515.20	413,275,285.25
<b>Total proyecto TI Zona Atlántica</b>			<b>\$1,059,610.90</b>	<b>€637,875,165.69</b>
<b>Proyecto Territorios Indígenas Zona Sur</b>				
002-2020	Cuota N°1	Setiembre 2021	10,619.78	6,393,001.36
002-2020	Cuota N°2, 3, 4	Octubre a diciembre 2021	26,549.64	15,982,509.43
002-2020	Cuota N°5, 6	Enero a febrero 2022	17,699.64	10,655,006.28
002-2020	Cuota N°7, 8, 9, 10	Marzo a junio 2022	53,098.92	31,965,018.85
002-2020	Cuota N°11, 12, 13, 14, 15, 16	Julio a diciembre 2022	336,292.80	202,444,902.67
<b>Total proyecto TI Zona Sur</b>			<b>\$444,260.60</b>	<b>€267,440,438.59</b>
<b>Total por pagar cuotas de mantenimiento y monitoreo OPEX</b>			<b>\$5,946,977.13</b>	<b>€3,580,020,751.60</b>

## **Periodo 2021**

### **1- Programa 1: Comunidades conectadas**

**1.2 Etapa 2-OPEX:** Corresponde a las cuentas por pagar por concepto de subsidios de mantenimiento y operación de acuerdo a los Contratos de los Proyectos que indican en sus respectivas cláusulas: *“Para la Etapa 2 el 40% restante del subsidio total se pagará en 60 cuotas mensuales.”*

• **Cuotas de mantenimiento y monitoreo**

<b>Proyecto/ Contrato</b>	<b>N° Cuota</b>	<b>Pendiente de pago</b>	<b>Importe dólares</b>	<b>Importe colones</b>
<b>Proyecto San Carlos</b>				
004-2014	Cuota N°69, 70, 71, 72	Setiembre a diciembre 2021	112,071.84	72,314,354.76
<b>Total proyecto San Carlos</b>			<b>\$112,071.84</b>	<b>€72,314,354.76</b>
<b>Proyecto Sarapiquí</b>				
005-2014	Cuota N°69, 70, 71	Setiembre a diciembre 2021	114,140.96	73,649,454.44
<b>Total proyecto Sarapiquí</b>			<b>\$114,140.96</b>	<b>€73,649,454.44</b>
<b>Proyecto Buenos Aires</b>				
002-2015	Cuota N°29, 30, 31, 32, 33	Agosto a diciembre 2020	89,990.05	58,066,079.76
002-2015	Cuota N°34, 35, 36, 37, 38, 39, 40, 41, 42, 43, 44, 45	Enero a diciembre 2021	215,976.12	139,358,591.43
<b>Total proyecto Buenos Aires</b>			<b>\$305,966.17</b>	<b>€197,424,671.19</b>
<b>Proyecto Osa</b>				
003-2015	Cuota N°29, 30, 31, 32, 33	Agosto a diciembre 2020	70,567.15	45,533,453.54
003-2015	Cuota N°34, 35, 36, 37, 38, 39, 40, 41, 42, 43, 44, 45	Enero a diciembre 2021	169,361.16	109,280,288.49
<b>Total proyecto Osa</b>			<b>\$239,928.31</b>	<b>€154,813,742.03</b>
<b>Proyecto Perez Zeledón</b>				
004-2015	Cuota N°56, 57, 58, 59	Setiembre a diciembre 2021	82,015.68	52,920,617.52
<b>Total proyecto Perez Zeledón</b>			<b>\$82,015.68</b>	<b>€52,920,617.52</b>
<b>Proyecto Coto Brus</b>				
005-2015	Cuota N°29, 30, 31, 32, 33	Agosto a diciembre 2020	50,013.20	32,271,017.30
005-2015	Cuota N°34, 35, 36, 37, 38, 39, 40, 41, 42, 43, 44, 45	Enero a diciembre 2021	120,031.68	77,450,441.52
<b>Total proyecto Coto Brus</b>			<b>\$170,044.88</b>	<b>€109,721,458.82</b>

<b>Proyecto Golfito</b>				
006-2015	Cuota N°29, 30, 31, 32, 33	Agosto a diciembre 2020	59,563.90	38,433,606.48
006-2015	Cuota N°34, 35, 36, 37, 38, 39, 40, 41, 42, 43, 44, 45	Enero a diciembre 2021	142,953.36	92,240,655.54
<b>Total proyecto Golfito</b>			<b>\$202,517.26</b>	<b>€130,674,262.02</b>
<b>Proyecto Corredores</b>				
007-2015	Cuota N°29, 30, 31, 32, 33	Agosto a diciembre 2020	34,100.15	22,003,121.79
007-2015	Cuota N°34, 35, 36, 37, 38, 39, 40, 41, 42, 43, 44, 45	Enero a diciembre 2021	81,840.36	52,807,492.29
<b>Total proyecto Corredores</b>			<b>\$115,940.51</b>	<b>€74,810,614.08</b>
<b>Proyecto Guácimo</b>				
009-2016	Cuota N°26, 27, 28, 29, 30	Agosto a diciembre 2020	19,192.50	12,383,960.63
009-2016	Cuota N°31, 32, 33, 34, 35, 36, 37, 38, 39, 40, 41, 42	Enero a diciembre 2021	46,062.00	29,721,505.50
<b>Total proyecto Guácimo</b>			<b>\$65,254.50</b>	<b>€42,105,466.13</b>
<b>Proyecto Matina</b>				
010-2016	Cuota N°24, 25, 26, 27, 28	Agosto a diciembre 2020	43,523.50	28,083,538.38
010-2016	Cuota N°29, 30, 31, 32, 33, 34, 35, 36, 37, 38, 39, 40	Enero a diciembre 2021	104,456.40	67,400,492.10
<b>Total proyecto Matina</b>			<b>\$147,979.90</b>	<b>€95,484,030.48</b>
<b>Proyecto Siquirres ZA</b>				
011-2016	Cuota N°24, 25, 26, 27, 28	Agosto a diciembre 2020	49,437.15	31,899,321.04
011-2016	Cuota N°29, 30, 31, 32, 33, 34, 35, 36, 37, 38, 39, 40	Enero a diciembre 2021	118,649.16	76,558,370.49
<b>Total proyecto Siquirres ZA</b>			<b>\$168,086.31</b>	<b>€108,457,691.53</b>
<b>Proyecto Limón</b>				
012-2016	Cuota N°24, 25, 26, 27, 28	Agosto a diciembre 2020	40,017.90	25,821,549.98
012-2016	Cuota N°29, 30, 31, 32, 33, 34, 35, 36, 37, 38, 39, 40	Enero a diciembre 2021	96,042.96	61,971,719.94
<b>Total proyecto Limón</b>			<b>\$136,060.86</b>	<b>€87,793,269.92</b>
<b>Proyecto Talamanca</b>				
013-2016	Cuota N°24, 25, 26, 27, 28	Agosto a diciembre 2020	30,021.65	19,371,469.66
013-2016	Cuota N°29, 30, 31, 32, 33, 34, 35, 36, 37, 38, 39, 40	Enero a diciembre 2021	72,051.96	46,491,527.19
<b>Total proyecto Talamanca</b>			<b>\$102,073.61</b>	<b>€65,862,996.85</b>
<b>Proyecto Pococí</b>				
014-2016	Cuota N°31, 32, 33, 34, 35	Agosto a diciembre 2021	48,419.40	31,242,617.85
<b>Proyecto Pococí</b>			<b>\$48,419.40</b>	<b>€31,242,617.85</b>
<b>Proyecto Pacífico Central</b>				
001-2017	Cuota N°1, 2, 3, 4, 5, 6, 7, 8	Mayo a diciembre 2020	84,199.52	54,329,740.28
001-2017	Cuota N°9	Enero 2021	16,716.08	10,786,050.62
001-2017	Cuota N°10	Febrero 2021	14,549.18	9,387,858.40
001-2017	Cuota N°11, 12, 13, 14	Marzo a junio 2021	59,434.92	38,350,382.13
001-2017	Cuota N°15	Julio 2021	15,168.29	9,787,339.12
001-2017	Cuota N°16, 17, 18	Agosto a octubre 2021	47,362.23	30,560,478.91
001-2017	Cuota N°19, 20	Noviembre a diciembre 2021	34,051.26	21,971,575.52
<b>Total proyecto Pacifico Central</b>			<b>\$271,481.48</b>	<b>€175,173,424.97</b>
<b>Proyecto Aguirre</b>				
002-2017	Cuota N°1, 2, 3, 4, 5, 6, 7	Enero a julio 2020	19,814.41	12,785,248.05
002-2017	Cuota N°8, 9, 10, 11, 12	Agosto a diciembre 2020	26,537.10	17,123,063.78
002-2017	Cuota N°13	Enero 2021	5,307.42	3,424,612.76
002-2017	Cuota N°14, 15, 16, 17, 18	Febrero a junio 2021	22,998.85	14,840,007.96
002-2017	Cuota N°19, 20, 21, 22	Julio a octubre 2021	19,814.40	12,785,241.60
002-2017	Cuota N°23, 24	Noviembre a diciembre 2021	9,199.54	5,936,003.19
<b>Total proyecto Aguirre</b>			<b>\$103,671.72</b>	<b>€66,894,177.33</b>

<b>Proyecto Chorotega Este</b>				
003-2017	Cuota N°1, 2, 3, 4, 5, 6, 7, 8, 9, 10, 11, 12	Enero a diciembre 2020	76,230.72	49,187,872.08
003-2017	Cuota N°13	Enero 2021	11,770.91	7,595,179.68
003-2017	Cuota N°14, 15, 16, 17, 18	Febrero a junio 2021	50,446.75	32,550,765.44
003-2017	Cuota N°19, 20, 21, 22	Julio a octubre 2021	42,038.96	27,125,638.94
003-2017	Cuota N°23, 24	Noviembre a diciembre 2021	25,223.38	16,275,385.95
<b>Total proyecto Chorotega Este</b>			<b>\$205,710.72</b>	<b>€132,734,842.08</b>
<b>Proyecto Chorotega Inferior</b>				
004-2017	Cuota N°1, 2, 3	Octubre a diciembre 2019	3,308.04	2,134,512.81
004-2017	Cuota N°4, 5, 6	Enero a marzo 2020	3,308.04	2,134,512.81
004-2017	Cuota N°7, 8, 9, 10, 11, 12, 13, 14, 15	Abril a diciembre 2020	90,877.41	58,638,648.80
004-2017	Cuota N°16	Enero 2021	12,864.59	8,300,876.70
004-2017	Cuota N°17, 18	Febrero y marzo 2021	24,994.06	16,127,417.22
004-2017	Cuota N°19, 20, 21, 22, 23, 24	Abril a setiembre 2021	81,598.26	52,651,277.27
004-2017	Cuota N°25	Octubre 2021	13,967.27	9,012,380.97
004-2017	Cuota N°26, 27	Noviembre a diciembre 2021	29,404.78	18,973,434.30
<b>Total proyecto Chorotega Inferior</b>			<b>\$260,322.45</b>	<b>€167,973,060.86</b>
<b>Proyecto Chorotega Superior</b>				
005-2017	Cuota N°1, 2	Enero y febrero 2020	10,331.20	6,666,206.80
005-2017	Cuota N°3, 4, 5, 6, 7, 8, 9, 10, 11, 12	Marzo a diciembre 2020	55,629.60	35,894,999.40
005-2017	Cuota N°13	Enero 2021	6,755.02	4,358,676.66
005-2017	Cuota N°14, 15, 16, 17, 18, 19	Febrero a julio 2021	33,377.76	21,536,999.64
005-2017	Cuota N°20, 21, 22	Agosto a octubre 2021	20,265.06	13,076,029.97
005-2017	Cuota N°26, 27	Noviembre a diciembre 2021	15,099.46	9,742,926.57
<b>Total proyecto Chorotega Superior</b>			<b>\$141,458.10</b>	<b>€91,275,839.03</b>
<b>Proyecto Nandayure</b>				
006-2017	Cuota N°1, 2	Enero y febrero 2020	8,093.36	5,222,240.54
006-2017	Cuota N°3, 4, 5, 6, 7, 8, 9, 10, 11, 12	Marzo a diciembre 2020	42,944.40	27,709,874.10
006-2017	Cuota N°13	Enero 2021	6,978.46	4,502,851.32
006-2017	Cuota N°14, 15, 16, 17, 18	Febrero a junio 2021	32,208.30	20,782,405.58
006-2017	Cuota N°19, 20, 21, 22, 23, 24	Julio a diciembre 2021	41,870.76	27,017,107.89
<b>Total proyecto Nandayure</b>			<b>\$132,095.28</b>	<b>€85,234,479.42</b>
<b>Proyecto Chorotega Oeste</b>				
007-2017	Cuota N°1, 2, 3, 4, 5, 6, 7, 8, 9, 10, 11, 12	Enero a diciembre 2020	60,962.52	39,336,066.03
007-2017	Cuota N°13	Enero 2021	5,757.57	3,715,072.04
007-2017	Cuota N°14, 15, 16, 17, 18, 19	Febrero a julio 2021	30,481.26	19,668,033.02
007-2017	Cuota N°20, 21, 22, 23, 24	Agosto a diciembre 2021	27,094.45	17,482,693.86
<b>Total proyecto Chorotega Oeste</b>			<b>\$124,295.80</b>	<b>€80,201,864.95</b>
<b>Proyecto TI Zona Atlántica</b>				
003-2020	Cuota N°1	Setiembre 2021	13,316.02	8,592,161.91
003-2020	Cuota N°2	Octubre 2021	24,536.01	15,831,860.45
003-2020	Cuota N°3, 4	Noviembre a diciembre 2021	81,375.80	52,507,734.95
<b>Total proyecto TI Zona Atlántica</b>			<b>\$119,227.83</b>	<b>€76,931,757.31</b>
<b>Proyecto TI Zona Sur</b>				
002-2020	Cuota N°1	Setiembre 2021	10,619.77	6,852,406.59
002-2020	Cuota N°2, 3, 4	Octubre a diciembre 2021	26,549.46	17,131,039.07
<b>Total proyecto TI Zona Sur</b>			<b>\$37,169.23</b>	<b>€23,983,445.66</b>
<b>Total por pagar cuotas de mantenimiento y monitoreo OPEX</b>			<b>\$3,405,933.04</b>	<b>€2,197,678,325.55</b>

**1.3 Etapa 3-Servicios a Centros de Prestación de Servicios Públicos (CPSP):** Corresponde a las cuentas por pagar por concepto de subsidios por servicios fijos de Voz e Internet de banda ancha de acuerdo a los Contratos de los Proyectos.

Proveedor/ Proyecto	Mes	Factura	Importe dólares	Importe colones
<b>Operador: Telefónica de Costa Rica TC S.A.</b>				
Guatuso	May a dic 2020	Pendiente	0.00	20,099,269.59
Guatuso	Ene a abril 2021	Pendiente	0.00	10,069,647.95
Guatuso	Agos a dic 2021	Pendiente	0.00	12,408,097.00
Los Chiles	May a dic 2020	Pendiente	0.00	30,418,310.96
Los Chiles	Ene a abril 2021	Pendiente	0.00	15,223,780.55
Los Chiles	Agos a dic 2021	Pendiente	0.00	17,964,696.56
<b>Operador: Instituto Costarricense de Electricidad</b>				
Roxana	May 20 a nov 20	Pendiente	0.00	440,105.00
Buenos Aires	Jul 21 a dic 21	Pendiente	0.00	15,644,512.56
Corredores	Jul 21 a dic 21	Pendiente	0.00	6,328,117.44
Coto Brus	Jul 21 a dic 21	Pendiente	0.00	17,963,843.66
Golfito	Jul 21 a dic 21	Pendiente	0.00	9,843,738.24
Osa	Jul 21 a dic 21	Pendiente	0.00	10,890,671.60
Chorotega Este	Ago 21 a dic 21	Pendiente	0.00	9,448,230.90
Chorotega Inferior	Ago 21 a dic 21	Pendiente	0.00	15,767,160.59
Chorotega Oeste	Ago 21 a dic 21	Pendiente	0.00	6,523,812.75
Chorotega Superior	Ago 21 a dic 21	Pendiente	0.00	6,054,882.08
Nandayure	Jul 21 a nov 21	Pendiente	0.00	6,748,965.54
Guácimo	Jul 21 a dic 21	Pendiente	0.00	6,328,117.44
Limón	Jul 21 a dic 21	Pendiente	0.00	7,628,922.26
Matina	Jul 21 a dic 21	Pendiente	0.00	7,346,430.79
Siquirres	Jul 21 a dic 21	Pendiente	0.00	12,879,866.43
Talamanca	Jul 21 a dic 21	Pendiente	0.00	5,816,326.81
Aguirre	Jul 21 a nov 21	Pendiente	0.00	4,030,191.60
Pacífico Central Superior	Jul 21 a dic 21	Pendiente	0.00	14,717,495.95
<b>Total por pagar servicios CPSP</b>			<b>\$0.00</b>	<b>¢270,585,194.27</b>
<b>Total cuentas por pagar del programa 1</b>			<b>\$3,405,933.04</b>	<b>¢2,468,263,519.82</b>

**2- Programa 2: Hogares Conectados**

Desembolso	Operador	Importe dólares	Importe colones
PHC-0938-2021	Millicom Cable Costa Rica S.A.	276,300.00	178,282,575.00
PHC-0924-2021	Cooperativa de Electrificación Rural Los Santos R.L.	44,550.00	28,745,887.50
PHC-0922-2021	Cooperativa de Electrificación Rural de Alfaro Ruiz R.L.	33,750.00	21,777,187.50
PHC-0071-2021	Claro CR Telecomunicaciones S.A.	2,400.00	1,548,600.00
PHC-0074-2021	Telefónica de CR TC, S.A	4,560.00	2,942,340.00
PHC-0073-2021	Telefónica de CR TC, S.A	0.00	780,000.00
PHC-0072-2021	Telecable S.A.	0.00	23,220,000.00
PHC-0070-2021	Claro CR Telecomunicaciones S.A.	0.00	392,000.00
<b>Total cuentas por pagar del programa 2</b>		<b>\$361,560.00</b>	<b>¢257,688,590.00</b>

**3- Programa 5: Red Educativa del Bicentenario**

Desembolso	Operador	Importe dólares	Importe colones
SPC2021105-2021	Telecable S.A.	21,723.30	14,016,959.33
<b>Total cuentas por pagar del programa 5</b>		<b>\$21,723.30</b>	<b>¢14,016,959.33</b>
<b>Total general cuentas por pagar a proveedores</b>		<b>\$3,789,216.34</b>	<b>¢2,739,969,073.99</b>

**1.4 Etapa 3-Servicios a Centros de Prestación de Servicios Públicos (CPSP):** Corresponde a las cuentas por pagar por concepto de subsidios por servicios fijos de Voz e Internet de banda ancha de acuerdo a los Contratos de los Proyectos.

Proveedor/ Proyecto	Factura	Periodo	Importe dólares	Importe colones
<b>Operador: Claro CR Telecomunicaciones S.A</b>				
Sarapiquí	N°00100002010000058491	Octubre 2022	0.00	41,100,994.04
Upala	N°00100002010000058489	Octubre 2022	0.00	20,242,328.26
Upala	N°00100002010000052259	Junio 2022	0.00	585,634.79
San Carlos	N°00100002010000058492	Octubre 2022	0.00	18,922,176.42
Pérez Zeledón	N°00100002010000058493	Octubre 2022	0.00	16,512,515.37
Pococí	N°00100002010000058494	Octubre 2022	0.00	23,460,984.19
<b>Operador: Telefónica de Costa Rica TC S.A.</b>				
Guatuso	N°02000002010000008550, 10280789, 11189263, 11662391, 12143518, 12627510, 13121541, 13629322	Mayo a diciembre 2020	0.00	20,099,269.59
Guatuso	N° 00100024010014146813, 14678325, 15222318, 15771967	Enero a abril 2021	0.00	10,069,647.95
Guatuso	N°00100024010021069931	Febrero 2022	0.00	2,481,619.40
Guatuso	Pendiente	Marzo a noviembre 2022	0.00	22,334,574.60
Los Chiles	N°02000002010000008551, 10283912, 11190315, 11662088, 12144203, 12628882, 13130392, 13630129	Mayo a diciembre 2020	0.00	30,418,310.96
Los Chiles	N°00100024010014146955, 14678210, 15221709, 15769587	Enero a abril 2021	0.00	15,223,780.55
Los Chiles	N°00100024010019226649, 19831960	Noviembre y diciembre 2021	0.00	7,540,305.10
Los Chiles	N°00100024010020443714, 21071287	Enero y febrero 2022	0.00	7,540,305.10
Los Chiles	Pendiente	Marzo a noviembre 2022	0.00	33,931,372.95
<b>Operador: Instituto Costarricense de Electricidad</b>				
Roxana	Pendiente	Mayo, junio y julio 2020	0.00	377,310.32
Buenos Aires	Pendiente	Julio 2021 a diciembre 2022	0.00	40,773,388.79
Corredores	Pendiente	Jul a nov 2021 y ene a dic 2022	0.00	18,515,602.88
Coto Brus	Pendiente	Diciembre 2021 a diciembre 2022	0.00	36,306,049.12
Golfito	Pendiente	Julio 2021 a diciembre 2022	0.00	28,337,856.77
Osa	Pendiente	Jul a nov 2021 y ene a dic 2022	0.00	27,640,933.40
Chorotega Este	Pendiente	Marzo a diciembre 2022	0.00	18,993,145.19
Chorotega Inferior	Pendiente	Marzo a diciembre 2022	0.00	22,982,287.81
Chorotega Oeste	Pendiente	Marzo a diciembre 2022	0.00	8,383,550.61
Chorotega Superior	Pendiente	Marzo a diciembre 2022	0.00	10,105,141.93
Nandayure	Pendiente	Marzo a diciembre 2022	0.00	12,319,119.98
Guácimo	Pendiente	Dic 2021 y mar a dic 2022	0.00	11,373,034.73
Limón	Pendiente	Diciembre 2021 a diciembre 2022	0.00	15,843,781.31
Matina	Pendiente	Diciembre 2021 a diciembre 2022	0.00	13,952,986.00
Siquirres	Pendiente	Diciembre 2021 a diciembre 2022	0.00	35,497,027.91
Talamanca	Pendiente	Diciembre 2021 a diciembre 2022	0.00	15,162,018.77
Aguirre	Pendiente	Diciembre 2021 a diciembre 2022	0.00	5,999,017.47
Pacífico Central Superior	Pendiente	Diciembre 2021 a diciembre 2022	0.00	30,905,315.96
Territorios Indígenas Zona Atlántica	Pendiente	Enero a diciembre 2022	0.00	4,647,455.39
Territorios Indígenas Zona Sur	Pendiente	Enero a diciembre 2022	0.00	3,003,902.73
<b>Total por pagar servicios CPSP del P1</b>			<b>\$0.00</b>	<b>€631,582,788.86</b>

**2- Programa 2: Hogares Conectados**

Operador	Desembolso	Factura	Importe dólares	Importe colones
Claro CR Telecomunicaciones S.A	EQPM43-CL-09-2022	N° 00100002010000059683	745.80	448,964.14
Liberty Servicios Fijos LY SA	EQPM5-LB-07-2022	N° 00100001010055687272	45,900.00	27,631,341.00
Liberty Servicios Fijos LY SA	EQPM5-LB-08-2022	N° 00100001010055131138	48,307.50	29,080,631.93
Liberty Servicios Fijos LY SA	EQPM5-LB-09-2022	N° 00100001010055133031	29,493.00	17,754,491.07
Telecable S.A.	EQPM5-TL-07-2022	N° 00200001010000076777	41,850.00	25,193,281.50
Telecable S.A.	EQPM5-TL-06-2022	N° 00200001010000076771	40,950.00	24,651,490.50
Claro CR Telecomunicaciones S.A	SVSM43-CL-09-2022	N° 00100002010000059682	0.00	2,352,660.00
<b>Total program a 2: Hogares Conectados</b>			<b>\$207,246.30</b>	<b>€127,112,860.14</b>



### 3- Programa 4: Espacios Públicos Conectados

Operador	Desembolso	Factura	Importe dólares	Importe colones
Telecable S.A.	SPCDES2022178-2022	N° 00200001010000075463	14,395.00	8,665,646.05
Radiográfica Costarricense S.A	SPCDES2022158-2022	N° 00100001010000002911, 2912, 2913, 2914	419,550.38	252,565,133.26
Radiográfica Costarricense S.A	SPCDES2022181-2022	N° 00100002010000156626, 156627, 156628, 156629	395,136.89	237,868,456.41
<b>Total programa 4: Espacios Públicos Conectados</b>			<b>\$829,082.27</b>	<b>€499,099,235.72</b>
<b>Total general cuentas por pagar a proveedores</b>			<b>\$6,983,305.70</b>	<b>€4,837,815,636.27</b>

#### Nota 20: Garantías de cumplimiento

Corresponde a una garantía de cumplimiento que de la cual el contratista no ha realizado el trámite de renovación de la misma y el fiduciario tiene el proceso de contratación en etapa ejecutada según detalle a continuación:

#### Periodo 2022

Descripción	Dólares	Colones
<b>José Antonio Solera Víquez</b> - Garantía de cumplimiento del concurso 02-2021. Vigencia del 29 octubre de 2021 al plazo igual al que se demore en la tramitación de los procesos administrativos pendientes. No podrá sobrepasar los 4 años	780	469,552.20
<b>Jessica Soto Rodríguez</b> - Garantía de cumplimiento del concurso 03-2021. Vigencia del 02 diciembre de 2021 a un año, prorrogable por un año adicional. Garantía con una vigencia de hasta dos (02) meses posteriores a la conclusión del plazo de la contratación.	0.00	1,620,000.00
<b>Total garantías de cumplimiento</b>	<b>\$780.00</b>	<b>€2,089,552.20</b>

#### Periodo 2021

Descripción	Dólares	Colones
<b>G Now Marketing SA</b> - Garantía de cumplimiento del concurso 02-2020. Vigencia del 07 enero de 2021 al 07 enero de 2022	0.00	6,190,000.00
<b>José Antonio Solera Víquez</b> - Garantía de cumplimiento del concurso 02-2021. Vigencia del 29 octubre de 2021 al plazo igual al que se demore en la tramitación de los procesos administrativos pendientes. No podrá sobrepasar los 4 años	780	503,295.00
<b>Jessica Soto Rodríguez</b> - Garantía de cumplimiento del concurso 03-2021. Vigencia del 02 diciembre de 2021 a un año, prorrogable por un año adicional. Garantía con una vigencia de hasta dos (02) meses posteriores a la conclusión del plazo de la contratación.	0.00	1,620,000.00
<b>Total efectivo restringido</b>	<b>\$780.00</b>	<b>€8,313,295.00</b>

## PATRIMONIO DEL FIDEICOMISO

El patrimonio inicial del fideicomiso estará constituido por la totalidad de recursos de FONATEL recibidos de las distintas fuentes establecidas en el artículo 38 de la Ley General de Telecomunicaciones (LGT).

Adicionalmente al patrimonio inicial formara parte de éste, los recursos que se generen por la operación del mismo, los provenientes de los ingresos de FONATEL que el fideicomitente traslade al fideicomiso, así como los bienes trasladados al fideicomiso o adquiridos por éste.

El patrimonio del fideicomiso es utilizado exclusivamente para cumplir con lo establecido para FONATEL en la Ley General de Telecomunicaciones N°8642, la normativa conexas y el contrato de fideicomiso. Los dineros que no son utilizados o aplicados en forma inmediata a cancelación de pasivos generados por los proyectos o programas, serán invertidos por el fiduciario de acuerdo como se establezca en el Manual de Inversiones que acordarán las partes.

#### Nota 21: Aportaciones

Esta cuenta se conforma por las aportaciones en efectivo y en títulos valores al fideicomiso.

## Periodo 2022

### Resumen de aportaciones de periodos anteriores

Descripción	Fecha	Dólares	Colones
Total aportaciones del periodo 2012	Al 31/12/2012	170.532.478,98	98.835.223.242,34
Total aportaciones del periodo 2013	Al 31/12/2013	0,00	9.825.706.527,95
Total aportaciones del periodo 2014	Al 31/12/2014	0,00	10.190.368.711,25
Total aportaciones del periodo 2015	Al 31/12/2015	0,00	11.345.883.167,56
Total aportaciones del periodo 2016	Al 31/12/2016	0,00	12.477.971.687,15
Total aportaciones del periodo 2017	Al 31-12-2017	0,00	13.097.124.744,19
Total aportaciones del periodo 2018	Al 31-12-2018	43.230.996,07	38.340.280.057,94
Total aportaciones del periodo 2019	Al 31-12-2019	0,00	14.560.560.359,23
Total aportaciones del periodo 2020	Al 31-12-2020	0,00	14.998.339.956,00
Total aportaciones del periodo 2021	Al 31-12-2021	0,00	13.737.958.453,24
<b>Total general</b>		<b>\$213.763.475,05</b>	<b>€237.409.416.906,84</b>

### Detalle de aportaciones de periodo actual 2022

Descripción	Fecha registro	Colones
Documento 00862-SUTEL-DGO-2022	31/01/2022	3.478.632.094,00
Documento 03015-SUTEL-DGO-2022	31/03/2022	21.942.247,71
Documento 03782-SUTEL-DGO-2022	29/04/2022	3.508.660.512,70
<b>Total aportaciones del periodo 2022</b>		<b>€7.009.234.854,41</b>
<b>Total general</b>		<b>€244.418.651.761,25</b>

## Periodo 2021

### Resumen de aportaciones de periodos anteriores

Descripción	Fecha	Dólares	Colones
Total aportaciones del periodo 2012	Al 31/12/2012	170.532.478,98	98.835.223.242,34
Total aportaciones del periodo 2013	Al 31/12/2013	0,00	9.825.706.527,95
Total aportaciones del periodo 2014	Al 31/12/2014	0,00	10.190.368.711,25
Total aportaciones del periodo 2015	Al 31/12/2015	0,00	11.345.883.167,56
Total aportaciones del periodo 2016	Al 31/12/2016	0,00	12.477.971.687,15
Total aportaciones del periodo 2017	Al 31-12-2017	0,00	13.097.124.744,19
Total aportaciones del periodo 2018	Al 31-12-2018	43.230.996,07	38.340.280.057,94
Total aportaciones del periodo 2019	Al 31-12-2019	0,00	14.560.560.359,23
Total aportaciones del periodo 2020	Al 31-12-2020	0,00	14.998.339.956,00
<b>Total general</b>		<b>\$213.763.475,05</b>	<b>€223.671.458.453,60</b>

### Aportaciones del periodo 2021

Descripción	Fecha registro	Colones
Documento 00645-SUTEL-DGO-2021	28/01/2021	3.119.023.373,54
Documento 01565-SUTEL-DGO-2021	26/02/2021	8.505.179,76
Documento 02590-SUTEL-DGO-2021	30/03/2021	4.942.098,67
Documento 03419-SUTEL-DGO-2021	29/04/2021	3.488.674.241,07
Documento 04362-SUTEL-DGO-2021	27/05/2021	30.009.454,72
Documento 05736-SUTEL-DGO-2021	30/06/2021	18.143.558,42
Documento 06928-SUTEL-DGO-2021	29/07/2021	3.448.596.625,72
Documento 08118-SUTEL-DGO-2021	31/08/2021	19.561.970,62
Documento 09069-SUTEL-DGO-2021, 09070-SUTEL-DGO-2021	29/09/2021	130.432.154,46
Documento 10058-SUTEL-DGO-2021	28/10/2021	3.448.743.315,51
Documento 11018-SUTEL-DGO-2021	30/11/2021	19.785.140,66
Documento 11739-SUTEL-DGO-2021	22/12/2021	1.541.339,07
<b>Total aportaciones del periodo 2021</b>		<b>€13.737.958.453,24</b>
<b>Total general</b>		<b>€237.409.416.906,84</b>

### Retiro de aportaciones

Esta cuenta se conforma de recursos del fondo trasladados trimestralmente con destino a cubrir los "Costos de Administración de FONATEL" de acuerdo a la ejecución del presupuesto de SUTEL correspondiente a FONATEL según cláusula 8 inciso "c" del contrato de fideicomiso.

**Periodo 2022**

Desembolso	Detalle	Fecha traslado	Colones
N°00034-SUTEL-DGO-2013/N°01608-SUTEL-DGO-2013/N°03734-SUTEL-DGO-2013 / N°05426-SUTEL-DGO-2013	Recursos Administración del Fondo Nacional de Telecomunicaciones	Periodo 2013	-413,589,347.00
N°00106-SUTEL-DGO-2014 / N°02009-SUTEL-DGO-2014 / N°02009-SUTEL-DGO-2014 / N°06736-SUTEL-DGO-2014	Recursos Administración del Fondo Nacional de Telecomunicaciones	Periodo 2014	-494,574,100.00
N°001-2015 / N°002-2015 / N°003-2015 / N°07042-SUTEL-DGO-2015	Recursos Administración del Fondo Nacional de Telecomunicaciones	Periodo 2015	-646,862,549.00
N° 001-2016 / N°002-2016 / N°003-2016 / N°004-2016	Recursos Administración del Fondo Nacional de Telecomunicaciones	Periodo 2016	-984,312,995.00
N°001-2017 / N°82-2017 / N°102-2017 / N°121-2017	Recursos Administración del Fondo Nacional de Telecomunicaciones	Periodo 2017	-1,166,755,484.00
N°66-2018/N°83-2018/N°105-2018/ N°192-2018	Recursos Administración del Fondo Nacional de Telecomunicaciones	Periodo 2018	-1,221,416,370.00
N°36-2019/N°84-2019/N°195-2019/ N°204-2019	Recursos Administración del Fondo Nacional de Telecomunicaciones	Periodo 2019	-1,019,148,785.00
N°002-2020 / N°022-2020 / N°035-2020 / N°054-2020	Recursos Administración del Fondo Nacional de Telecomunicaciones	Periodo 2020	-1,025,837,399.00
N°007-2021 / N°024-2021 / N°035-2021 / N°062-2021	Recursos Administración del Fondo Nacional de Telecomunicaciones	Periodo 2021	-925,308,867.00
<b>Total retiro de aportaciones en efectivo periodos anteriores</b>			<b>(€7,897,805,896.00)</b>
Desembolso	Detalle	Fecha traslado	Colones
N° 005-2022	I Trimestre 2022. Recursos para financiar gastos operativos del area administrativa de FONATEL.	ene-22	-233,576,936.25
N° 011-2022	II Trimestre 2022. Recursos para financiar gastos operativos del area administrativa de FONATEL.	may-22	-467,153,872.50
<b>Total retiro de aportaciones en efectivo del periodo 2022</b>			<b>(€700,730,808.75)</b>
<b>Total general retiro de aportaciones</b>			<b>(8,598,536,704.75)</b>

**Periodo 2021**

Desembolso	Detalle	Fecha traslado	Colones
N°00034-SUTEL-DGO-2013/N°01608-SUTEL-DGO-2013/N°03734-SUTEL-DGO-2013 / N°05426-SUTEL-DGO-2013	Recursos Administración del Fondo Nacional de Telecomunicaciones	Periodo 2013	-413,589,347.00
N°00106-SUTEL-DGO-2014 / N°02009-SUTEL-DGO-2014 / N°02009-SUTEL-DGO-2014 / N°06736-SUTEL-DGO-2014	Recursos Administración del Fondo Nacional de Telecomunicaciones	Periodo 2014	-494,574,100.00
N°001-2015 / N°002-2015 / N°003-2015 / N°07042-SUTEL-DGO-2015	Recursos Administración del Fondo Nacional de Telecomunicaciones	Periodo 2015	-646,862,549.00
N° 001-2016 / N°002-2016 / N°003-2016 / N°004-2016	Recursos Administración del Fondo Nacional de Telecomunicaciones	Periodo 2016	-984,312,995.00
N°001-2017 / N°82-2017 / N°102-2017 / N°121-2017	Recursos Administración del Fondo Nacional de Telecomunicaciones	Periodo 2017	-1,166,755,484.00
N°66-2018/N°83-2018/N°105-2018/ N°192-2018	Recursos Administración del Fondo Nacional de Telecomunicaciones	Periodo 2018	-1,221,416,370.00
N°36-2019/N°84-2019/N°195-2019/ N°204-2019	Recursos Administración del Fondo Nacional de Telecomunicaciones	Periodo 2019	-1,019,148,785.00
N°002-2020 / N°022-2020 / N°035-2020 / N°054-2020	Recursos Administración del Fondo Nacional de Telecomunicaciones	Periodo 2020	-1,025,837,399.00
<b>Total Retiro de aportaciones en efectivo periodos anteriores</b>			<b>(€6,972,497,029.00)</b>
Desembolso	Detalle	Fecha Traslado	Colones
N°007-2021	I Trimestre 2021. Recursos para financiar gastos operativos de FONATEL.	feb-21	-231,327,216.75
N°024-2021	II Trimestre 2021. Recursos para financiar gastos operativos de FONATEL.	abr-21	-231,327,216.75
N°035-2021	III Trimestre 2021. Recursos para financiar gastos operativos de FONATEL.	jul-21	-231,327,216.75
N°062-2021	IV Trimestre 2021. Recursos para financiar gastos operativos de FONATEL.	oct-21	-231,327,216.75
<b>Total retiro de aportaciones en efectivo del periodo 2021</b>			<b>(€925,308,867.00)</b>
<b>Total general retiro de aportaciones</b>			<b>(7,897,805,896.00)</b>

**Nota 22: Ajustes por cambio en el valor razonable de las inversiones medidas al valor razonable con cambios en otros resultados integrales**

En esta partida se valoran las inversiones de acuerdo al valor razonable.

**Periodo 2022**

Descripción	Periodo 2022
Ajustes por cambio en el valor razonable de las inversiones medidas al VRORI, colones	-491,395,418.58
Ajustes por cambio en el valor razonable de las inversiones medidas al VRORI, dólares	-21,623,583.08
<b>Total ajuste por cambio en el valor razonable de las inversiones medidas al valor razonable con cambios en otros resultados integrales</b>	<b>(513,019,001.66)</b>

**Periodo 2021**

Descripción	Periodo 2021
Ajustes por cambio en el valor razonable de las inversiones medidas al VRORI, colones	3,805,030,716.15
Ajustes por cambio en el valor razonable de las inversiones medidas al VRORI, dólares	164,490,749.95
<b>Total ajuste por cambio en el valor razonable de las inversiones medidas al valor razonable con cambios en otros resultados integrales</b>	<b>€3,969,521,466.10</b>

**Nota 23: Ajuste por deterioro en los instrumentos financieros valorados al valor razonable con cambios en otros resultados integrales**

Se aplica según las políticas detalladas en la nota 3.

Los instrumentos financieros valorados al valor razonable con cambio en otros resultados integrales deben estar sujetos a un modelo de deterioro de la pérdida esperada (PE).

**Periodo 2022**

\*Clasificadora de riesgo: Moody's

\*Tipo de emisor: Soberano (emisiones realizadas por un gobierno central o instituciones ligadas a este)

Emisor	Instrumento	Fecha de compra	Fecha de vencimiento	Moneda	Valor facial	Valor costo	Calificación de riesgos		% estimación de la PE	PE Dólares	PE Colones
							Fecha de adquisición	Actual			
G	TP	18-sep-2019	22-feb-2023	Colones	5,456,000,000.00	5,584,651,752.55	B1	B2	0.340%	0.00	18,548,879.38
G	TP	18-oct-2019	22-feb-2023	Colones	2,000,000,000.00	2,074,857,635.96	B1	B2	0.340%	0.00	6,799,442.59
G	TP	25-nov-2019	22-feb-2023	Colones	3,000,000,000.00	3,167,252,001.23	B1	B2	0.340%	0.00	10,199,163.88
G	TP	28-nov-2019	22-feb-2023	Colones	2,165,000,000.00	2,289,749,165.12	B1	B2	0.340%	0.00	7,360,396.60
G	TP	17-jul-2019	19-jul-2023	Colones	536,250,000.00	536,250,613.03	B1	B2	0.663%	0.00	3,555,192.94
G	TP	28-ago-2019	19-jul-2023	Colones	266,000,000.00	271,624,290.31	B1	B2	0.664%	0.00	1,765,838.70
G	TP	28-ago-2019	19-jul-2023	Colones	100,000,000.00	102,114,751.25	B1	B2	0.664%	0.00	663,849.61
G	TP	28-ago-2019	19-jul-2023	Colones	285,000,000.00	291,025,984.55	B1	B2	0.664%	0.00	1,891,970.04
G	TP	28-ago-2019	19-jul-2023	Colones	150,000,000.00	153,171,841.33	B1	B2	0.664%	0.00	995,773.70
G	TP	29-ago-2019	19-jul-2023	Colones	943,000,000.00	963,105,197.07	B1	B2	0.664%	0.00	6,260,193.39
G	TP	29-ago-2019	19-jul-2023	Colones	21,350,000.00	21,805,751.45	B1	B2	0.664%	0.00	141,734.27
G	TP	09-sep-2019	19-jul-2023	Colones	700,000,000.00	717,993,198.16	B1	B2	0.664%	0.00	4,648,536.72
G	TP	09-sep-2019	19-jul-2023	Colones	300,000,000.00	307,711,704.25	B1	B2	0.664%	0.00	1,992,230.02
G	TP	10-sep-2019	19-jul-2023	Colones	1,400,000,000.00	1,436,094,908.00	B1	B2	0.664%	0.00	9,297,151.87
G	TP	27-may-2020	19-jul-2023	Colones	249,650,000.00	261,209,517.39	B2	B2	0.666%	0.00	1,661,587.13
G	TP	27-may-2020	19-jul-2023	Colones	47,350,000.00	49,542,908.39	B2	B2	0.666%	0.00	315,146.07
G	TP	17-jul-2019	27-sep-2023	Colones	300,000,000.00	300,002,835.16	B1	B2	0.663%	0.00	1,988,629.35
G	TP	18-jul-2019	20-mar-2024	Colones	1,000,000,000.00	1,019,997,919.88	B1	B2	0.664%	0.00	6,638,011.55
G	TP	18-jul-2019	20-mar-2024	Colones	2,000,000,000.00	2,046,805,029.86	B1	B2	0.664%	0.00	13,278,812.85
G	TP	17-oct-2019	20-mar-2024	Colones	1,874,000,000.00	1,986,248,683.58	B1	B2	0.665%	0.00	12,470,029.45
G	TP	24-oct-2019	20-mar-2024	Colones	500,000,000.00	540,928,067.99	B1	B2	0.666%	0.00	3,331,708.82
G	TP	21-oct-2019	18-sep-2024	Colones	500,000,000.00	488,805,886.13	B1	B2	0.656%	0.00	3,277,527.58
G	TP	23-oct-2019	18-sep-2024	Colones	2,769,100,000.00	2,765,220,128.35	B1	B2	0.656%	0.00	18,174,389.18
G	TP	24-oct-2019	18-sep-2024	Colones	1,000,000,000.00	1,003,085,583.47	B1	B2	0.657%	0.00	6,565,029.11
G	TP	24-oct-2019	18-sep-2024	Colones	1,000,000,000.00	1,003,085,583.47	B1	B2	0.657%	0.00	6,565,029.11
G	TP	24-oct-2019	18-sep-2024	Colones	3,000,000,000.00	3,009,255,575.52	B1	B2	0.657%	0.00	19,695,087.33
G	TP	24-oct-2019	18-sep-2024	Colones	2,000,000,000.00	2,006,170,579.49	B1	B2	0.657%	0.00	13,130,058.22
G	TP	25-nov-2019	18-sep-2024	Colones	500,000,000.00	507,499,971.84	B1	B2	0.657%	0.00	3,284,970.94
G	TP	05-ago-2020	18-sep-2024	Colones	1,000,000,000.00	1,031,022,270.17	B2	B2	0.658%	0.00	6,577,269.34
G	TP	05-ago-2020	18-sep-2024	Colones	1,350,000,000.00	1,391,879,856.62	B2	B2	0.658%	0.00	8,879,313.61
G	TP	31-mar-2020	26-feb-2025	Colones	300,000,000.00	329,947,288.37	B2	B2	0.667%	0.00	2,002,121.77
G	TP	28-abr-2020	26-feb-2025	Colones	567,000,000.00	587,149,862.39	B2	B2	0.665%	0.00	3,770,771.75
<b>Subtotal pérdida esperada por deterioro en las inversiones al VRORI en colones</b>					<b>€37,279,700,000.00</b>	<b>€38,245,266,342.33</b>			<b>0.622%</b>	<b>\$0.00</b>	<b>€205,725,846.87</b>
G	bde23	21-sep-2022	26-ene-2023	Dólares	3,134,000.00	3,142,037.46	B2	B2	0.602%	18,876.11	11,731,713.69
G	bde23	22-sep-2022	26-ene-2023	Dólares	4,000,000.00	4,008,069.64	B2	B2	0.602%	24,092.04	14,973,472.58
G	bde23	22-sep-2022	26-ene-2023	Dólares	200,000.00	200,444.01	B2	B2	0.602%	1,204.60	748,672.39
G	bde23	22-sep-2022	26-ene-2023	Dólares	1,500,000.00	1,503,841.85	B2	B2	0.602%	9,034.51	5,615,049.11
G	bde23	23-sep-2022	26-ene-2023	Dólares	770,000.00	771,969.90	B2	B2	0.602%	4,637.72	2,882,394.90
G	bde23	23-sep-2022	26-ene-2023	Dólares	500,000.00	501,294.12	B2	B2	0.602%	3,011.50	1,871,680.96
G	bde23	27-sep-2022	26-ene-2023	Dólares	340,000.00	340,377.85	B2	B2	0.602%	2,047.82	1,272,743.06
G	bde23	28-sep-2022	26-ene-2023	Dólares	1,200,000.00	1,201,245.65	B2	B2	0.602%	7,227.61	4,492,040.53
G	bde23	29-sep-2022	26-ene-2023	Dólares	3,000,000.00	3,002,975.66	B2	B2	0.602%	18,069.02	11,230,098.22
G	bde23	30-sep-2022	26-ene-2023	Dólares	1,000,000.00	1,001,230.82	B2	B2	0.602%	6,023.01	3,743,368.14
G	bde23	30-sep-2022	26-ene-2023	Dólares	1,400,000.00	1,401,405.67	B2	B2	0.602%	8,432.21	5,240,712.92
G	bde23	03-oct-2022	26-ene-2023	Dólares	2,600,000.00	2,603,842.73	B2	B2	0.602%	15,659.82	9,732,753.45
G	bde23	06-oct-2022	26-ene-2023	Dólares	3,500,000.00	3,508,616.80	B2	B2	0.602%	21,080.53	13,101,785.40
G	bde23	06-oct-2022	26-ene-2023	Dólares	1,300,000.00	1,302,577.06	B2	B2	0.602%	7,829.91	4,866,376.72
G	TP	16-dic-2022	21-feb-2024	Dólares	1,900,000.00	1,993,137.51	B2	B2	1.205%	22,889.66	14,226,179.95
<b>Subtotal pérdida esperada por deterioro en las inversiones al VRORI en dólares</b>					<b>\$26,344,000.00</b>	<b>\$26,483,066.73</b>			<b>0.642%</b>	<b>\$170,116.07</b>	<b>€105,729,042.01</b>
<b>Total pérdida esperada por deterioro en las inversiones al VRORI- Colonizada</b>									<b>0.632%</b>		<b>€311,454,888.88</b>

## Periodo 2021

\*Clasificadora de riesgo: Moody's

\*Tipo de emisor: Soberano (emisiones realizadas por un gobierno central o instituciones ligadas a este)

Emisor	Instrumento	Fecha de compra	Fecha de vencimiento	Moneda	Valor facial	Valor costo	Calificación de riesgos		Porcentaje de estimación de la PE	Pérdida esperada Dólares	Pérdida esperada Colones
							Fecha de adquisición	Actual			
G	TP	10-sep-2018	29-jun-2022	Colones	2,172,950,000.00	2,178,752,238.04	Ba2	B2	0.361%	0.00	7,842,123.67
G	TP	19-nov-2018	29-jun-2022	Colones	300,000,000.00	290,419,161.84	Ba2	B2	0.361%	0.00	1,082,692.70
G	TP	19-nov-2018	29-jun-2022	Colones	36,500,000.00	35,336,197.01	Ba2	B2	0.361%	0.00	131,727.61
G	TP	22-nov-2018	29-jun-2022	Colones	1,000,000,000.00	967,990,628.01	Ba2	B2	0.361%	0.00	3,608,975.66
G	TP	22-nov-2018	29-jun-2022	Colones	1,000,000,000.00	967,990,628.01	Ba2	B2	0.361%	0.00	3,608,975.66
G	TP	22-nov-2018	29-jun-2022	Colones	1,000,000,000.00	967,990,628.01	Ba2	B2	0.361%	0.00	3,608,975.66
G	TP	22-nov-2018	29-jun-2022	Colones	2,248,000,000.00	2,176,040,304.62	Ba2	B2	0.361%	0.00	8,112,977.29
G	TP	17-jul-2019	19-jul-2023	Colones	536,250,000.00	536,250,613.03	B1	B2	0.695%	0.00	3,728,771.91
G	TP	17-jul-2019	27-sep-2023	Colones	300,000,000.00	300,002,835.16	B1	B2	0.695%	0.00	2,085,825.99
G	TP	18-jul-2019	20-mar-2024	Colones	1,000,000,000.00	1,019,997,919.88	B1	B2	0.695%	0.00	6,946,785.73
G	TP	18-jul-2019	20-mar-2024	Colones	2,000,000,000.00	2,046,805,029.86	B1	B2	0.695%	0.00	13,896,456.33
G	TP	28-ago-2019	21-dic-2022	Colones	811,650,000.00	884,729,677.34	B1	B2	0.697%	0.00	5,654,455.59
G	TP	28-ago-2019	21-dic-2022	Colones	440,000,000.00	479,617,162.90	B1	B2	0.697%	0.00	3,065,311.97
G	TP	28-ago-2019	19-jul-2023	Colones	266,000,000.00	271,624,290.31	B1	B2	0.696%	0.00	1,852,024.77
G	TP	28-ago-2019	19-jul-2023	Colones	100,000,000.00	102,114,751.25	B1	B2	0.696%	0.00	696,250.40
G	TP	28-ago-2019	19-jul-2023	Colones	285,000,000.00	291,025,984.55	B1	B2	0.696%	0.00	1,984,312.25
G	TP	28-ago-2019	19-jul-2023	Colones	150,000,000.00	153,171,841.33	B1	B2	0.696%	0.00	1,044,374.87
G	TP	29-ago-2019	19-jul-2023	Colones	943,000,000.00	963,105,197.07	B1	B2	0.696%	0.00	6,565,736.20
G	TP	29-ago-2019	19-jul-2023	Colones	21,350,000.00	21,805,751.45	B1	B2	0.696%	0.00	148,651.92
G	TP	09-sep-2019	19-jul-2023	Colones	700,000,000.00	717,993,198.16	B1	B2	0.696%	0.00	4,875,399.87
G	TP	09-sep-2019	19-jul-2023	Colones	300,000,000.00	307,711,704.25	B1	B2	0.696%	0.00	2,089,457.09
G	TP	10-sep-2019	19-jul-2023	Colones	1,400,000,000.00	1,436,094,908.00	B1	B2	0.696%	0.00	9,750,881.00
G	TP	18-sep-2019	22-feb-2023	Colones	5,456,000,000.00	5,584,651,752.55	B1	B2	0.697%	0.00	38,018,066.59
G	TP	17-oct-2019	20-mar-2024	Colones	1,874,000,000.00	1,986,248,683.58	B1	B2	0.696%	0.00	13,049,708.61
G	TP	18-oct-2019	22-feb-2023	Colones	2,000,000,000.00	2,074,857,635.96	B1	B2	0.698%	0.00	13,950,847.24
G	TP	21-oct-2019	18-sep-2024	Colones	500,000,000.00	488,805,886.13	B1	B2	0.696%	0.00	3,480,559.97
G	TP	23-oct-2019	18-sep-2024	Colones	2,769,100,000.00	2,765,220,128.35	B1	B2	0.697%	0.00	19,299,876.74
G	TP	24-oct-2019	20-mar-2024	Colones	500,000,000.00	540,928,067.99	B1	B2	0.697%	0.00	3,486,529.02
G	TP	24-oct-2019	18-sep-2024	Colones	1,000,000,000.00	1,003,085,583.47	B1	B2	0.697%	0.00	6,971,555.07
G	TP	24-oct-2019	18-sep-2024	Colones	1,000,000,000.00	1,003,085,583.47	B1	B2	0.697%	0.00	6,971,555.07
G	TP	24-oct-2019	18-sep-2024	Colones	3,000,000,000.00	3,009,255,575.52	B1	B2	0.697%	0.00	20,914,665.20
G	TP	24-oct-2019	18-sep-2024	Colones	2,000,000,000.00	2,006,170,579.49	B1	B2	0.697%	0.00	13,943,110.13
G	TP	25-nov-2019	22-feb-2023	Colones	3,000,000,000.00	3,167,252,001.23	B1	B2	0.699%	0.00	20,965,436.34
G	TP	25-nov-2019	18-sep-2024	Colones	500,000,000.00	507,499,971.84	B1	B2	0.698%	0.00	3,488,347.49
G	TP	28-nov-2019	22-feb-2023	Colones	2,165,000,000.00	2,289,749,165.12	B1	B2	0.699%	0.00	15,132,606.61
G	TP	31-mar-2020	26-feb-2025	Colones	300,000,000.00	329,947,288.37	B2	B2	0.699%	0.00	2,095,932.38
G	TP	28-abr-2020	26-feb-2025	Colones	567,000,000.00	587,149,862.39	B2	B2	0.696%	0.00	3,947,618.14
G	TP	27-may-2020	19-jul-2023	Colones	249,650,000.00	261,209,517.39	B2	B2	0.698%	0.00	1,742,631.01
G	TP	27-may-2020	19-jul-2023	Colones	47,350,000.00	49,542,908.39	B2	B2	0.698%	0.00	330,517.31
G	TP	05-ago-2020	18-sep-2024	Colones	1,000,000,000.00	1,031,022,270.17	B2	B2	0.698%	0.00	6,984,361.25
G	TP	05-ago-2020	18-sep-2024	Colones	1,350,000,000.00	1,391,879,856.62	B2	B2	0.698%	0.00	9,428,887.69
<b>Subtotal pérdida esperada por deterioro en las inversiones al VRORI en colones</b>					<b>€46,288,800,000.00</b>	<b>€47,194,132,968.11</b>			<b>0.641%</b>	<b>\$0.00</b>	<b>€296,583,956.02</b>
G	TP\$	10-sep-2019	25-may-2022	Dólares	800,000.00	791,175.79	B1	B2	0.291%	2,328.26	1,436,480.81
G	TP\$	13-ene-2020	17-ago-2022	Dólares	6,733,000.00	6,839,768.77	B1	B2	0.568%	38,223.83	23,583,140.55
G	TP\$	17-feb-2020	25-may-2022	Dólares	500,000.00	507,705.16	B2	B2	0.291%	1,455.17	897,800.51
G	TP\$	17-feb-2020	25-may-2022	Dólares	130,000.00	132,004.08	B2	B2	0.291%	378.34	233,428.13
G	TP\$	17-feb-2020	25-may-2022	Dólares	345,000.00	350,316.86	B2	B2	0.291%	1,004.06	619,482.35
G	TP\$	17-feb-2020	25-may-2022	Dólares	25,000.00	25,386.20	B2	B2	0.291%	72.76	44,890.03
G	TP\$	17-feb-2020	25-may-2022	Dólares	1,000,000.00	1,015,309.17	B2	B2	0.291%	2,910.33	1,795,601.01
G	TP\$	17-feb-2020	25-may-2022	Dólares	815,000.00	827,395.57	B2	B2	0.291%	2,371.92	1,463,414.83
G	TP\$	17-feb-2020	25-may-2022	Dólares	500,000.00	507,554.96	B2	B2	0.291%	1,455.17	897,800.51
G	TP\$	18-feb-2020	23-feb-2022	Dólares	1,000,000.00	1,083,507.06	B2	B2	0.291%	2,910.33	1,795,601.01
G	TP\$	18-feb-2020	23-feb-2022	Dólares	606,000.00	656,605.68	B2	B2	0.291%	1,763.66	1,088,134.21
G	TP\$	18-feb-2020	23-feb-2022	Dólares	994,000.00	1,077,006.02	B2	B2	0.291%	2,892.87	1,784,827.41
G	TP\$	18-feb-2020	25-may-2022	Dólares	25,000.00	25,353.34	B2	B2	0.291%	72.76	44,890.03
G	TP\$	18-feb-2020	25-may-2022	Dólares	250,000.00	253,524.35	B2	B2	0.291%	727.58	448,900.25
G	TP\$	18-feb-2020	25-may-2022	Dólares	25,000.00	25,353.34	B2	B2	0.291%	72.76	44,890.03
G	TP\$	18-feb-2020	25-may-2022	Dólares	475,000.00	481,695.33	B2	B2	0.291%	1,382.41	852,910.48
G	TP\$	18-feb-2020	25-may-2022	Dólares	275,000.00	278,876.65	B2	B2	0.291%	800.34	493,790.28
G	TP\$	18-feb-2020	25-may-2022	Dólares	711,000.00	721,021.35	B2	B2	0.291%	2,069.25	1,276,672.32
G	TP\$	18-feb-2020	25-may-2022	Dólares	200,000.00	202,819.66	B2	B2	0.291%	582.07	359,120.20
G	TP\$	18-feb-2020	25-may-2022	Dólares	539,000.00	546,381.38	B2	B2	0.291%	1,568.67	967,828.95
G	TP\$	29-oct-2021	23-feb-2022	Dólares	5,000,000.00	5,112,671.63	B2	B2	0.291%	14,551.66	8,978,005.07
<b>Subtotal pérdida esperada por deterioro en las inversiones al VRORI en dólares</b>					<b>\$20,948,000.00</b>	<b>\$21,461,432.35</b>			<b>0.380%</b>	<b>\$79,594.18</b>	<b>€49,107,606.42</b>
<b>Total pérdida esperada por deterioro en las inversiones al VRORI- Colonizada</b>					<b>€59,805,497,000.00</b>	<b>€61,042,122,191.95</b>			<b>0.510%</b>		<b>€345,691,562.44</b>

## Nota 24: Utilidad /Pérdida acumulada

En esta cuenta se registra el resultado económico acumulado de los periodos anteriores.

Se ajustan los importes como resultado de la adopción por primera vez de la NIIF 9-Instrumentos Financieros, en la partida de resultados cumpliendo con lo indicado en la NIIF 9.

## NIIF 9, párrafo 7.2.15

“...una entidad que adopte los requerimientos de clasificación y medición de esta Norma (que incluye los requerimientos relacionados con la medición del costo amortizado para activos financieros y deterioro de valor) proporcionará la información a revelar establecida en los párrafos 42L a 42O de la NIIF 7, pero no necesitará reexpresar periodos anteriores. Si una entidad no reexpresa los periodos anteriores, reconocerá cualquier diferencia entre el importe en libros anterior y el importe en libros al comienzo del periodo de presentación anual, que será el que incluya la fecha de aplicación inicial, en las ganancias acumuladas iniciales ...”

### Periodo 2022

Descripción	Monto
Resultado del periodo 2012	2,759,033,780.60
Resultado del periodo 2013	2,732,918,062.98
Resultado del periodo 2014	7,776,655,578.41
Ajuste utilidades acumuladas 2014 Disposicion 4.3 CGR DFOE-IFR-IF-00004-2020	516,403,332.05
Resultado del periodo 2015	1,158,180,247.79
Ajuste utilidades acumuladas 2015 Disposicion 4.3 CGR DFOE-IFR-IF-00004-2020	204,861,255.33
Resultado del periodo 2016	6,629,443,487.21
Ajuste utilidades acumuladas 2016 Disposicion 4.3 CGR DFOE-IFR-IF-00004-2020	13,784,904.83
Resultado del periodo 2017	-1,542,590,657.94
Ajuste utilidades acumuladas 2017 Disposicion 4.3 CGR DFOE-IFR-IF-00004-2020	343,895,484.64
Resultado del periodo 2018	-7,384,534,326.66
Ajuste utilidades acumuladas 2018 Disposicion 4.3 CGR DFOE-IFR-IF-00004-2020	3,171,279,450.78
Resultado del periodo 2019	-18,830,009,780.92
Resultado del periodo 2020	-6,931,836,364.83
<b>Ajustes por adopción de la NIIF 9 por primera vez. Setiembre 2021</b>	
Registro de la estimación de la pérdida esperada en las cuentas por cobrar	69,260,399.84
Registro por deterioro en instrumentos financieros	-967,848,345.44
Resultado del periodo 2021	-18,862,496,718.17
<b>Total utilidades o pérdidas acumuladas</b>	<b>(€29,143,600,209.50)</b>

### Periodo 2021

Descripción	Monto
Resultado del periodo 2012	2,759,033,780.60
Resultado del periodo 2013	2,732,918,062.98
Resultado del periodo 2014	7,776,655,578.41
Ajuste utilidades acumuladas 2014 Disposicion 4.3 CGR DFOE-IFR-IF-00004-2020	516,403,332.05
Resultado del periodo 2015	1,158,180,247.79
Ajuste utilidades acumuladas 2015 Disposicion 4.3 CGR DFOE-IFR-IF-00004-2020	204,861,255.33
Resultado del periodo 2016	6,629,443,487.21
Ajuste utilidades acumuladas 2016 Disposicion 4.3 CGR DFOE-IFR-IF-00004-2020	13,784,904.83
Resultado del periodo 2017	-1,542,590,657.94
Ajuste utilidades acumuladas 2017 Disposicion 4.3 CGR DFOE-IFR-IF-00004-2020	343,895,484.64
Resultado del periodo 2018	-7,384,534,326.66
Ajuste utilidades acumuladas 2018 Disposicion 4.3 CGR DFOE-IFR-IF-00004-2020	3,171,279,450.78
Resultado del periodo 2019	-18,830,009,780.92
Resultado del periodo 2020	-6,931,836,364.83
<b>Ajustes por adopción de la NIIF 9 por primera vez. Setiembre 2021</b>	
Registro de la estimación de la pérdida esperada en las cuentas por cobrar	69,260,399.84
Registro por deterioro en instrumentos financieros	-967,848,345.44
<b>Total utilidades o pérdidas acumuladas</b>	<b>(€10,281,103,489.81)</b>

### Nota 25: Utilidad / Pérdida del período

En esta cuenta se registra el resultado económico del fideicomiso de cada año.

**Periodo 2022**

Descripción	Ingresos	Egresos	Resultado
Enero	852,683,617.79	2,212,474,136.88	-1,359,790,519.09
Febrero	818,170,454.26	2,382,511,257.73	-1,564,340,803.47
Marzo	4,535,916,361.21	1,144,959,440.44	3,390,956,920.77
Abril	1,227,034,955.73	4,324,184,272.84	-3,097,149,317.11
Mayo	3,666,369,486.30	28,952,254,737.98	-25,285,885,251.68
Junio	970,899,599.83	2,084,293,929.86	-1,113,394,330.03
Julio	612,688,247.08	5,271,436,540.62	-4,658,748,293.54
Agosto	735,026,043.82	5,477,913,513.51	-4,742,887,469.69
Setiembre	719,875,489.69	5,594,979,139.01	-4,875,103,649.32
Octubre	583,668,487.56	2,706,366,999.94	-2,122,698,512.38
Noviembre	700,805,757.50	6,346,058,269.14	-5,645,252,511.64
Diciembre	622,506,189.19	5,607,087,648.43	-4,984,581,459.24
<b>Utilidad/ Pérdida del período 2022</b>	<b>€16,045,644,689.96</b>	<b>€72,104,519,886.38</b>	<b>(€56,058,875,196.42)</b>

**Periodo 2021**

Descripción	Ingresos	Egresos	Resultado
Enero	996,554,856.76	2,287,887,843.48	-1,291,332,986.72
Febrero	996,001,407.96	2,010,110,238.35	-1,014,108,830.39
Marzo	976,404,660.20	3,208,309,993.63	-2,231,905,333.43
Abril	1,440,396,796.76	1,410,001,657.52	30,395,139.24
Mayo	1,029,943,194.59	1,913,183,581.96	-883,240,387.37
Junio	1,077,357,450.86	4,734,548,336.38	-3,657,190,885.52
Julio	987,969,436.40	1,307,337,872.09	-319,368,435.69
Agosto	1,383,417,964.54	4,879,633,944.39	-3,496,215,979.85
Setiembre	1,310,237,804.09	2,602,626,461.13	-1,292,388,657.04
Octubre	2,981,654,448.57	3,724,895,076.68	-743,240,628.11
Noviembre	763,076,710.76	4,163,472,336.64	-3,400,395,625.88
Diciembre	3,436,255,111.08	3,999,759,220.01	-563,504,108.93
<b>Utilidad/ Pérdida del período 2021</b>	<b>€17,379,269,842.57</b>	<b>€36,241,766,562.26</b>	<b>(€18,862,496,719.69)</b>

**Nota 26: Cuentas de Orden**

Corresponde al registro de las garantías de participación, garantías de cumplimiento y el control de los desembolsos de capital, desembolsos para la gestión en el monitoreo y mantenimiento de los contratos de proyectos y programas y la distribución de los gastos del fideicomiso a los proyectos; los cuales se detallan a continuación:

**- Resumen de las cuentas de control de los proyectos**

Detalle por programa	Periodo 2021	Periodo 2022
Garantías de participación y cumplimiento	27,212,701,046.21	0.00
Gasto administrativos no identificables por programa	2,191,926,750.60	2,782,699,466.60
PROGRAMA 1: Comunidades Conectadas	48,219,426,838.98	52,834,648,213.20
PROGRAMA 2: Hogares Conectados	92,173,103,682.64	101,626,350,405.74
PROGRAMA 3: Centros Públicos Equipados	11,123,246,155.24	31,563,175,674.88
PROGRAMA 5: Espacios Públicos Conectados	14,054,920,232.81	20,730,692,201.84
PROGRAMA 5: Red Educativa del Bicentenario	1,236,746,405.89	6,024,892,705.96
<b>Total general</b>	<b>€196,212,071,112.37</b>	<b>€215,562,458,668.22</b>

**Detalle periodo 2022**

**Programa N°1 : Comunidades Conectadas**

CAPITAL: Inversión de capital en infraestructura

OPEX: Mantenimiento y operación de infraestructura

Servicios: Servicios a Centros de Prestación de Servicios Públicos (CPSP)

Proyecto	Desembolsos						Honorarios y otros gastos en colones		Total general
	CAPITAL dólares (1)	CAPITAL colones (1)	OPEX dólares (2)	OPEX colones (2)	Servicios colones (3)	Total desembolsos en colones	Control de pagos E&Y (4)	Honorarios del fiduciario (5)	
Siquirres	235,946.40	124,871,486.25	157,297.78	86,856,936.76	22,422,389.04	234,150,812.04	447,025,085.16	2,220,838.52	683,396,735.72
Roxana	62,147.40	32,890,682.81	49,718.16	28,496,647.03	6,874,200.56	68,261,530.40	358,691,808.87	602,086.55	427,555,425.82
San Carlos	1,681,077.88	910,739,620.50	1,931,959.52	1,145,765,746.17	1,023,459,271.52	3,079,964,638.20	389,385,390.31	13,011,847.56	3,482,361,876.07
Sarapiquí	1,712,114.30	912,556,921.90	1,891,166.02	1,128,683,466.13	1,170,086,117.17	3,211,326,505.20	400,175,931.63	13,828,897.54	3,625,331,334.37
Upala	1,526,288.25	813,511,637.25	1,295,698.65	759,846,709.39	1,260,972,873.33	2,834,331,219.97	391,254,044.51	12,380,095.58	3,237,965,360.06
Guatuso	828,656.00	438,856,217.60	0.00	0.00	90,915,662.30	529,771,879.90	340,261,367.39	7,328,822.68	877,362,069.97
Los Chiles	1,414,780.50	744,556,533.74	0.00	0.00	125,596,104.11	870,152,637.85	355,751,595.17	11,985,129.29	1,237,889,362.31
Perez Zeledón	1,230,235.31	654,411,370.80	1,366,630.39	820,286,201.12	1,430,608,380.07	2,905,305,951.99	336,535,539.33	8,866,298.69	3,250,707,790.01
Buenos Aires	1,139,873.70	585,553,120.44	593,934.33	362,305,880.64	69,019,578.24	1,016,878,579.32	255,341,077.76	7,929,793.76	1,280,149,450.84
Osa	907,291.75	479,612,564.90	395,176.04	237,032,657.57	37,316,046.25	753,961,268.72	240,713,665.98	6,158,918.59	1,000,833,853.29
Golfito	714,766.12	369,397,082.00	393,121.74	239,808,192.62	41,578,362.77	650,783,637.39	235,124,856.47	4,883,230.74	890,791,724.60
Corredores	467,659.00	247,213,900.58	190,960.84	114,541,244.44	26,498,500.09	388,253,645.11	222,127,393.22	2,795,424.34	613,176,462.67
Coto Brus	600,158.00	317,255,521.96	330,087.12	201,356,444.07	86,865,981.83	605,477,947.86	229,199,427.68	3,815,921.04	838,493,296.58
ZA Talamanca	360,259.90	199,738,896.36	168,121.24	102,887,737.10	22,593,870.57	325,220,504.03	177,005,465.23	2,147,666.60	504,373,635.86
ZA Guácimo	230,310.15	127,690,856.46	115,155.00	70,351,183.53	31,380,243.26	229,422,283.25	170,987,719.13	1,425,592.46	401,835,594.84
ZA Limón	480,214.97	266,245,585.82	224,100.24	137,146,065.41	31,054,243.64	434,445,894.87	180,069,490.71	2,862,656.63	617,378,042.21
ZA Matina	522,281.84	289,568,720.55	200,208.10	120,125,643.42	29,883,576.77	439,577,940.74	180,780,687.44	3,113,442.11	623,472,070.29
ZA Siquirres	593,245.62	328,913,169.10	276,848.04	169,426,946.63	45,331,201.75	543,671,317.48	182,027,045.96	3,536,449.95	729,234,813.39
Pococí	601,784.00	341,434,188.08	403,994.86	246,968,490.11	858,519,956.63	1,446,922,634.82	199,517,003.05	3,380,762.77	1,649,820,400.64
Chorotega Inferior	1,146,786.50	650,365,559.88	83,803.60	55,905,381.56	45,302,872.46	751,573,813.90	213,977,915.02	5,683,379.39	971,235,108.31
Chorotega Este	857,595.00	486,359,276.40	73,988.64	49,357,821.74	25,218,421.38	560,935,519.52	197,171,658.90	4,092,567.53	762,199,745.95
Chorotega Oeste	467,379.50	265,060,262.04	55,882.22	37,279,028.96	16,820,473.53	319,159,764.53	177,024,371.99	2,088,927.45	498,273,063.97
Chorotega Superior	596,031.00	338,021,100.72	61,192.02	40,821,196.54	14,883,718.73	393,726,015.99	191,946,368.98	2,844,347.92	588,516,732.89
Nandayure	450,916.00	255,723,481.92	47,238.48	31,512,790.01	20,968,729.41	308,205,001.34	159,401,448.51	2,151,828.03	469,758,277.88
Pacífico Central	1,578,740.50	895,335,312.36	84,200.12	56,169,900.05	35,757,662.11	987,262,874.52	332,626,808.58	7,174,098.50	1,327,063,781.60
Aguirre	382,134.50	216,716,117.64	13,445.48	8,969,479.71	10,625,841.09	236,311,438.44	209,668,302.42	1,890,811.21	447,870,552.07
Territorios Indígenas	21,466,928.12	14,072,456,777.51	0.00	0.00	483,397.55	14,072,940,175.06	408,807,754.74	28,850,533.96	14,510,598,463.76
Región Central	0.00	0.00	0.00	0.00	0.00	0.00	0.00	41,597,920.11	246,578,689.25
Otros gastos generales	0.00	0.00	0.00	0.00	0.00	0.00	0.00	0.00	5,654,048,254.57
<b>Totales</b>	<b>\$42,255,602</b>	<b>€25,365,055,966</b>	<b>\$10,403,929</b>	<b>€6,251,901,791</b>	<b>€6,581,037,676</b>	<b>€38,197,995,433</b>	<b>€7,387,579,993</b>	<b>€208,648,290</b>	<b>€51,448,271,973</b>
<b>Diferenciales cambiarios</b>						€566,210,354	€357,084,750	-€2,708,524	€1,386,376,240
<b>Total general</b>						<b>€38,764,205,786.37</b>	<b>€7,744,664,743.56</b>	<b>€205,939,765.29</b>	<b>€52,834,648,213.20</b>

**CAPITAL (1):** Corresponde a los desembolsos de capital utilizados para el desarrollo de la infraestructura del proyecto.

**OPEX (2):** Corresponde a los desembolsos utilizados para cubrir los costos por mantenimiento y operación de los proyectos.

**Servicios (3):** Corresponde a los Servicios a Centros de Prestación de Servicios Públicos (CPSP).

**E&Y (4):** Corresponde a los pagos realizados por concepto de servicios profesionales a la unidad de gestión según lo establecido en la cláusula décima cuarta del contrato de administración de proyectos. Incluye los pagos fijos, los pagos adicionales y viáticos.

**Honorarios (5):** Corresponde a los honorarios fiduciarios, establecidos en la cláusula décimo segunda del contrato fiduciario.

**Otros gastos (6):** Corresponde a los gastos por: comisión por devolución retención del ISR sobre inversiones, comisiones por giros y transferencias, comisión por generación de certificaciones, dietas, servicios de ciencias económicas y sociales, servicios de información, amortización de software, propaganda y publicidad y subsidio FONATEL.



## Programa N° 2 : Hogares Conectadas

Operadores	Desembolsos				Honorarios y otros gastos (3)		Total general
	Capital (Equipos) dólares (1)	Capital (Equipos) colones (1)	Servicios (2)	Total control de desembolso	Dólares	Colones	
Cooperativa de Electrificación Rural Los Santos R.L.	2,765,052.00	1,643,930,264.99	1,654,329,600.00	3,298,259,864.99	0.00	0.00	3,298,259,864.99
Cooperativa de Electrificación Rural de San Carlos R.L.	2,893,139.50	1,739,678,735.24	1,430,143,620.00	3,169,822,355.24	0.00	0.00	3,169,822,355.24
Instituto Costarricense de Electricidad	13,714,525.94	8,101,925,126.80	7,777,031,951.95	15,878,957,078.75	0.00	0.00	15,878,957,078.75
Telecable S.A.	25,177,419.00	15,005,681,421.60	13,824,179,510.74	28,829,860,932.34	0.00	0.00	28,829,860,932.34
Cabletica S.A.	23,092,365.00	13,587,283,097.03	15,156,514,360.00	28,743,797,457.03	0.00	0.00	28,743,797,457.03
Millicom Cable Costa Rica S.A.	13,818,132.00	8,166,061,998.87	7,251,351,340.00	15,417,413,338.87	0.00	0.00	15,417,413,338.87
Cooperativa De Electrificación Rural de Guanacaste R.L.	352,350.00	216,300,101.60	137,377,580.00	353,677,681.60	0.00	0.00	353,677,681.60
Cablevision S.A.	9,900.00	5,939,001.00	580,000.00	6,519,001.00	0.00	0.00	6,519,001.00
Servicios Femaroqa TV S.A.	262,350.00	162,416,331.00	88,446,000.00	250,862,331.00	0.00	0.00	250,862,331.00
Cooperativa de Electrificación Rural de Alfaro Ruiz R.L.	101,250.00	64,658,821.50	15,160,000.00	79,818,821.50	0.00	0.00	79,818,821.50
Telefónica de CR TC S.A.	11,940.00	7,752,887.40	7,628,000.00	15,380,887.40	0.00	0.00	15,380,887.40
Claro CR Telecomunicaciones S.A.	16,560.00	10,897,398.60	12,418,000.00	23,315,398.60	0.00	0.00	23,315,398.60
Banco Nacional de Costa Rica (Honorarios del fiduciario)	0.00	0.00	0.00	0.00	138,691.68	84,750,178.26	84,750,178.26
Price Waterhouse Coopers Consultores S.R.L. (UG)	0.00	0.00	0.00	0.00	4,148,541.50	2,503,978,577.58	2,503,978,577.58
Hogares conectados Ernst Young - Plan Piloto	0.00	0.00	0.00	0.00	402,360.00	215,217,263.20	215,217,263.20
Publicaciones	0.00	0.00	0.00	0.00	0.00	717,686.00	717,686.00
INS (Póliza del Equipo Electrónico)	0.00	0.00	0.00	0.00	3,164,557.61	1,896,677,617.62	1,896,677,617.62
GTI (Plataforma Online factura electrónica)	0.00	0.00	0.00	0.00	0.00	33,333.00	33,333.00
<b>Totales</b>	<b>\$82,214,983</b>	<b>€48,712,525,186</b>	<b>€47,355,159,963</b>	<b>€96,067,685,148</b>	<b>\$7,854,151</b>	<b>€4,701,374,656</b>	<b>€100,769,059,804</b>
<b>Diferencial cambiario</b>							<b>€857,290,601.78</b>
<b>Total general</b>							<b>€101,626,350,405.74</b>

**Capital (1):** Corresponde a los desembolsos pagados a los operadores, por concepto de los abonos-cuotas por cada dispositivo entregado a los beneficiarios del programa.

**Servicio (2):** Corresponde al pago, con recursos de FONATEL, del servicio de internet según el quintil de ingreso en el que se encuentren cada uno de los beneficiarios.

**Honorarios y otros gastos (3):** Corresponde a los pagos realizados por concepto de servicios profesionales a la unidad de gestión, comisiones del banco fiduciario, los seguros sobre los equipos entregados y otros necesarios para la ejecución del programa.

## Programa N° 3 : Contratación para proveer dispositivos de acceso a internet de Banda Ancha en el marco del Programa de Comunidades Conectadas.

Operador / Proveedor	Desembolsos		Honorarios y otros gastos (2)		Total general
	Capital dólares (1)	Capital colones (1)	Dólares	Colones	
Radiográfica Costarricense S.A.	16,784,535.03	9,574,406,739.90	0.00	0.00	9,574,406,739.90
Central de Servicios PC S.A	34,999,824.36	23,462,482,257.97	0.00	0.00	23,462,482,257.97
Banco Nacional de Costa Rica (Honorarios del fiduciario)	0.00	0.00	137,868.53	91,089,298.84	91,089,298.84
Ernst and Young S.A. (UG)	0.00	0.00	487,383.40	292,752,566.57	292,752,566.57
GTI (Plataforma Online factura electrónica)	0.00	0.00	58.53	33,334.00	33,334.00
Publicaciones	0.00	0.00	0.00	1,802,275.00	1,802,275.00
<b>Totales</b>	<b>\$51,784,359</b>	<b>€33,036,888,998</b>	<b>\$625,310</b>	<b>€385,677,474</b>	<b>€33,422,566,472</b>
<b>Diferencial cambiario</b>					<b>-1,859,390,797.39</b>
<b>Total general</b>					<b>€31,563,175,674.88</b>

**Capital (1):** Corresponde a los desembolsos pagados a los proveedores, por los dispositivos entregados a los beneficiarios ( MICCIT-C.C.S.S-CEN-SINAE y MEP).

**Honorarios y otros gastos (3):** Corresponde a los pagos realizados por concepto de servicios profesionales a la unidad de gestión, comisiones del banco fiduciario, y otros necesarios para la ejecución del programa.

## Programa N°4: Espacios Públicos Conectados

Operador / Proveedor	Desembolsos		Honorarios y otros gastos (2)		Total general
	Capital dólares (1)	Capital colones (1)	Dólares	Colones	
Radiográfica Costarricense S.A.	11,125,771.54	6,960,832,554.97	0.00	0.00	6,960,832,554.97
Telecable S.A.	8,988,929.27	5,569,877,365.20	0.00	0.00	5,569,877,365.20
Cooperativa De Electrificación Rural de Guanacaste R.L.	10,472,276.25	6,504,934,677.71	0.00	0.00	6,504,934,677.71
Banco Nacional de Costa Rica (Honorarios del fiduciario)	0.00	0.00	55,208.70	34,776,514.26	34,776,514.26
SPC Telecentinel S.A (UG)	0.00	0.00	3,806,431.85	2,293,141,945.81	2,293,141,945.81
<b>Totales</b>	<b>\$30,586,977</b>	<b>€19,035,644,598</b>	<b>\$3,861,641</b>	<b>€2,327,918,460</b>	<b>€21,363,563,058</b>
<b>Diferencial cambiario</b>					<b>-632,870,856.11</b>
<b>Total general</b>					<b>€20,730,692,201.84</b>

**Capital (1):** Corresponde a los desembolsos pagados a los operadores, por concepto de las Zonas de Acceso a Internet Gratuitos (Zaigs) activos.

**Honorarios (2):** Corresponde a los pagos realizados por concepto de servicios profesionales a la unidad de gestión y comisiones del fiduciario.

## Programa N°5: Red Educativa del Bicentenario

Operadores	Desembolsos					Honorarios y otros gastos (3)		Total general
	Capital dólares (1)	Capital colones (1)	Servicios dólares(2)	Servicios colones (2)	Total control de desembolso	Dólares	Colones	
Telefónica de Costa Rica TC, S.A.	1,486,325.67	954,445,192.57	0.00	311,291,889.38	1,265,737,081.95	0.00	0.00	1,265,737,081.95
Telecable S.A.	0.00	0.00	2,573,039.76	1,654,295,222.27	1,654,295,222.27	0.00	0.00	1,654,295,222.27
Cooperativa de Electrificación Rural de Guanacaste R.L.	0.00	0.00	3,022,552.96	1,942,895,894.59	1,942,895,894.59	0.00	0.00	1,942,895,894.59
Radiográfica Costarricense S.A.	0.00	0.00	1,265,899.11	803,748,367.11	803,748,367.11	0.00	0.00	803,748,367.11
Ernst & Young S.A. (UG)	0.00	0.00	0.00	0.00	0.00	570,712.52	365,763,717.18	365,763,717.18
SPC Telecentinel S.A (UG)	0.00	0.00	0.00	0.00	0.00	559,646.96	363,000,833.92	363,000,833.92
Banco Nacional de Costa Rica (Honorarios del fiduciario)	0.00	0.00	0.00	0.00	0.00	12,620.51	8,319,300.19	8,319,300.19
<b>Totales</b>	<b>\$1,486,326</b>	<b>€954,445,192.57</b>	<b>\$6,861,492</b>	<b>€4,712,231,373.35</b>	<b>€5,666,676,565.92</b>	<b>\$1,142,980</b>	<b>€737,083,851.28</b>	<b>€6,403,760,417.20</b>
<b>Diferencial cambiario</b>								<b>-378,867,711.25</b>
<b>Total general</b>								<b>€6,024,892,705.96</b>

**Capital (1):** Corresponde a los desembolsos pagados a los operadores por concepto de infraestructura de red interna.

**Servicios (2):** Pagos realizados a los operadores por subsidio por servicios de internet en Centros Educativos.

**Honorarios (2):** Corresponde a los pagos realizados por concepto de servicios profesionales a la unidad de gestión y comisiones del fiduciario.

## Costo Indirecto no identificable a programas

Detalle	Dólares	Colones
Dietas	72,000.00	44,918,667.00
Subsidio FONATEL	0.00	2,651,877,074.75
Comisiones por giros y transferencias	74.71	138,525.66
Comision por generación de certificaciones	439.80	309,819.06
Servicios de Ciencias Económicas y Sociales	0.00	151,994,961.40
Plataforma de SICOP y factura electrónica	800.00	732,021.00
Propaganda y publicidad	0.00	2,162,730.00
<b>Totales</b>	<b>\$73,315</b>	<b>€2,852,133,799</b>
<b>Diferencial cambiario</b>		<b>-€69,434,332</b>
<b>Total general</b>		<b>€2,782,699,466.60</b>

## Notas complementarias del estado de situación financiera

### 1. Tipo de cambio contable

El tipo de cambio del dólar utilizado para el registro de las transacciones de diciembre de 2022 fue de €602.86/\$. El tipo de cambio del cierre y que registró para todas las transacciones a realizar durante enero 2023 es de €601.99\$.

**2. Compras de títulos valores realizadas en el mes de diciembre de 2022 (Excluye inversiones a la vista en fondos de inversión):**

Compra	Emisor	Clase Titulo	Operación	Valor facial	Rendimiento	Vence	Moneda
06-dic-22	BNCR	IVTP	2080298273	5,101,194.30	2.11	06-ene-23	Colones
06-dic-22	BNCR	IVTP	2080089882	9,921.42	0.02	06-ene-23	Dólares
16-dic-22	G	TP\$	22121544882	1,900,000.00	4.87	21-feb-23	Dólares
19-dic-22	BCR	CDP	66021148	2,690,000,000.00	10	19-dic-23	Colones


**Criterios utilizados:**

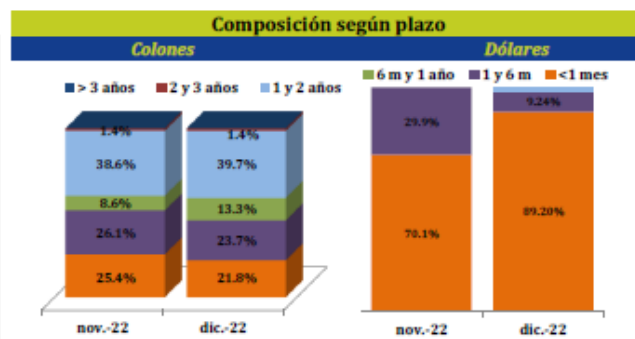
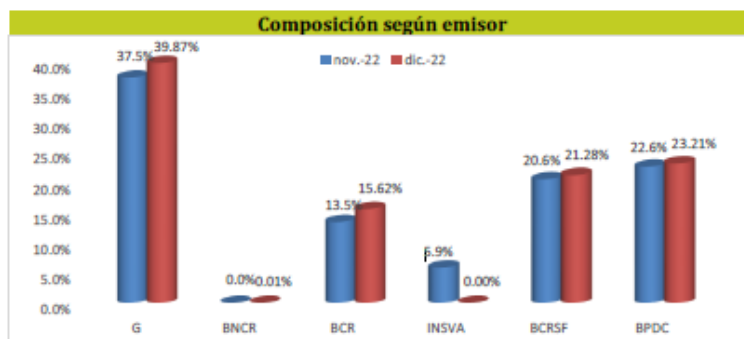
- a) Lineamientos de inversión establecidos en el Manual de Inversiones:
  - Moneda: El Fiduciario invertirá los fondos fideicomitidos en la moneda original en que sean realizadas las aportaciones por parte del Fideicomitente, salvo que reciba instrucción en contrario por parte del Fideicomitente, asumiendo el Fideicomiso los riesgos por variaciones en tipos de cambio, salvo criterio financiero contrario del Fiduciario.
  - Limites por Plazo, Instrumento y Emisor.
- b) Flujo de Caja del Fideicomiso periodo 2022.
- c) Se considera Acuerdo 036-040-2012 de sesión ordinaria No.040-2012 del Consejo de SUTEL del día 27/06/2012 en relación a autorización para operar con puestos de bolsa locales para adquirir instrumentos financieros acordes a lo establecido en la Política de Inversión del Fideicomiso.
- d) Se analizan alternativas de inversión de emisores del Ministerio de Hacienda, Banco Central, Banco de Costa Rica y Banco Nacional, de conformidad con los emisores autorizados en la Política de Inversión del Fideicomiso.
- e) Se escoge la mejor tasa ofrecida por los entes colocadores brindadas en tiempo, según el plazo de inversión.

**3. Avance de compra de dólares e inversión de dichos recursos:**

Para el mes de diciembre 2022, no se realizan compras de dólares, considerando Proyección del Flujo de Caja Interanual, manteniendo recursos disponibles en colones para cubrir necesidades previstas hasta diciembre de 2023.

**4. Informe de riesgo al corte de diciembre de 2022:**

<b>Informe de riesgo-rentabilidad Fideicomiso 1082- GPP SUTEL</b>						
<b>Saldo Facial</b>			<b>Mes de análisis</b>		<b>Diciembre 2022</b>	
	<b>nov.-22</b>	<b>dic.-22</b>				
<b>Colones</b>	61,799,403,950	60,022,561,194				Elaborado por: Jean Poul Mata Garbanzo Dirección Riesgos de Mercado
<b>Dólares</b>	133,360,738	121,664,953				
<b>Consolidado</b>	<b>142,197,258,207</b>	<b>133,263,646,010</b>				
<b>Composición según moneda</b>			<b>Composición según tasa</b>			
	<b>nov.-22</b>	<b>dic.-22</b>		<b>nov.-22</b>	<b>dic.-22</b>	
<b>Colones</b>	43.46%	45.04%	<b>Fija</b>	50.94%	55.51%	
<b>Dólares</b>	56.54%	54.96%	<b>Variable</b>	49.06%	44.49%	



### Índice de concentración

IHH	oct.-22	nov.-22	dic.-22
IHH	2,460	2,554	2,826

### Rendimiento del portafolio

	oct.-22	nov.-22	dic.-22
Colones	7.26%	7.30%	7.61%
Dólares	1.68%	2.19%	2.49%

### Pérdida Esperada NIIF 9 (Inversiones)

FID-1082 SUTEL: Estimación Deterioro Bajo Norma NIIF9

Pérdida Esperada NIIF 9 (Inversiones)	nov.-22		dic.-22	
	Absoluto	Relativo	Absoluto	Relativo
SUTEL_Colones	323,226,446	0.87%	323,610,522	0.86%
SUTEL_Dólares	89,489,367	0.37%	129,782,824	0.52%
<b>Consolidado €</b>	<b>412,715,813</b>	<b>0.57%</b>	<b>453,393,346</b>	<b>0.61%</b>

### Riesgo de Mercado

Colones				Dólares			
Duración				Duración			
	oct.-22	nov.-22	dic.-22		oct.-22	nov.-22	dic.-22
Macaulay	0.87	0.76	0.75	Macaulay	0.11	0.08	0.07
Modificada	1.14	0.96	0.91	Modificada	0.05	0.01	0.00
VAR 2 semanas				VAR 2 semanas			
	oct.-22	nov.-22	dic.-22		oct.-22	nov.-22	dic.-22
Absoluto	607,974,442	567,246,286	372,870,332	Absoluto	264,063	178,383	91,562
Relativo	1.08%	0.94%	0.63%	Relativo	0.28%	0.20%	0.11%
CVAR 2 semanas				CVAR 2 semanas			
	oct.-22	nov.-22	dic.-22		oct.-22	nov.-22	dic.-22
Absoluto	692,834,250	666,869,461	419,707,576	Absoluto	299,293	194,099	104,064
Relativo	1.23%	1.10%	0.70%	Relativo	0.32%	0.22%	0.12%
Estrés de tasas de interés				Estrés de tasas de interés			
	VM Actual	VM Estrés	Δ		VM Actual	VM Estrés	Δ
Moderado (Percentil 95%)	59,616,192,658	59,456,798,175	-0.3%	Moderado (Percentil 95%)	84,499,365	84,472,268	-0.03%
Severo (Percentil 99%)	59,616,192,658	59,210,718,624	-0.7%	Severo (Percentil 99%)	84,499,365	84,436,072	-0.07%

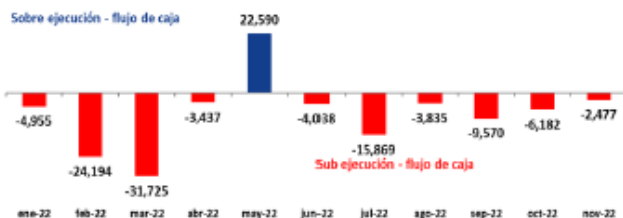
### Riesgo de liquidez

Colones				Dólares			
VAR ajustado por liquidez				VAR ajustado por liquidez			
	oct.-22	nov.-22	dic.-22		oct.-22	nov.-22	dic.-22
Absoluto	3,098,541,243	3,000,436,573	2,173,302,638	Absoluto	421,520	304,804	272,515
Relativo	5.50%	4.97%	3.65%	Relativo	0.45%	0.34%	0.32%
CVAR ajustado por liquidez				CVAR ajustado por liquidez			
	oct.-22	nov.-22	dic.-22		oct.-22	nov.-22	dic.-22
Absoluto	3,178,729,693	3,094,729,718	2,218,416,339	Absoluto	456,611	320,469	284,983
Relativo	5.64%	5.12%	3.72%	Relativo	0.49%	0.36%	0.34%

### Indicadores de liquidez

Ejecución presupuestaria	Razones de liquidez
--------------------------	---------------------

FID-1082 SUTEL Ejecución presupuestaria versus partidas que afectan el flujo de caja en millones CRC



Razón de Liquidez	Colones	Dólares
Activos Líquidos - Salidas Netas 1 mes	₡19,283,703,669	\$89,793,129
Activos Líquidos - Salidas Netas 3 meses	₡15,199,593,973	\$54,693,045
Activos Líquidos - Salidas Netas 1 año	₡3,892,892,584	\$23,219,578

NOTA: Para efectos presupuestarios la sub-ejecución obedece principalmente porque se da los gastos proyectados por las unidades de gestión para dicho mes fueron mayores a los ejecutados.

Control de límites				
Indicador	Detalle	Política	Actual	Alerta
Emisor	Valores del Ministerio de Hacienda y Banco Central de Costa Rica	100%	38.71%	▼
	Valores del resto del Sector Público, que no sean emisores reguladas por la SUTEL.	50%	0.00%	▼
	Valores emitidos por Bancos Estatales.	50%	15.18%	▼
	Fondos de Inversión cuya cartera activa se componga por un 100% de instrumentos públicos.	50%	46.11%	▼
	Operaciones de recompra con subyacente Sector Público	20%	0.00%	▼
Plazo (días)	Bonos del Ministerio de Hacienda y Banco Central de Costa Rica	1800	0	▼
	Valores del resto del sector público no financiero, que no sean emisores reguladas por SUTEL.	720	0	▼
	Valores de Bancos del Estado del Sistema Bancario Nacional.	1800	568	▼
	Participaciones de fondos de inversión financieros cuya cartera activa se componga por un 100% de instrumentos públicos y con calces de cartera según el plazo del fondo	N/A	N/A	▶
	Operaciones de recompra con subyacente Sector Público	180	0	▼

### Comentario

- **Posición en moneda extranjera (PME):** El nivel de PME suma USD 144.32 millones (Activos por USD 151,813,952.57 menos pasivos por USD 7,492,635.35. Su condición de posición "en largo" se vería impactada (exposición al riesgo) por conversiones a colones en un periodo con caídas en el tipo de cambio.
- **Indicadores de liquidez:** Los activos líquidos compensan las salidas de efectivo en todos los plazos (1, 3 y 12 meses), tanto para colones como para dólares.
- **Control de límites:** Al 31 de diciembre del 2022 todos los indicadores se encuentran dentro de los límites establecidos en la política de inversiones. Este control de límites es realizado en base al saldo facial de las inversiones.
- **Composición del portafolio:** Presenta una disminución de -8.77% en el portafolio de dólares respecto a noviembre 2022, esto producto por gastos operativos del fidecomiso. Disminuye un -2.88% el portafolio en colones. Debido a lo anterior, el portafolio consolidado varía en -6.28%.

## INGRESOS

### Nota 27: Productos por cuentas corrientes

En esta cuenta se reflejan los intereses acumulados ganados durante el periodo vigente en la cuenta corriente.

#### Periodo 2022

Descripción	Dólares	Colones
Productos por cuentas corrientes y depósitos a la vista en entidades financieras del país- Colones	0.00	561,727.85
Productos por cuentas corrientes y depósitos a la vista en entidades financieras del país- Dólares	35.28	23,267.65
<b>Total productos por cuentas corrientes</b>	<b>\$ 35.28</b>	<b>₡584,995.50</b>

#### Periodo 2021

Descripción	Dólares	Colones
Productos por cuentas corrientes y depósitos a la vista en entidades financieras del país- Colones	0.00	397,701.74
Productos por cuentas corrientes y depósitos a la vista en entidades financieras del país- Dólares	34.69	21,734.99
<b>Total productos por cuentas corrientes</b>	<b>\$34.69</b>	<b>₡419,436.73</b>

### Nota 28: Productos por inversiones en otros instrumentos financieros mantenidos al valor razonable con cambios en resultados

En esta cuenta se cargan los rendimientos sobre los productos por inversiones en otros instrumentos financieros mantenidos al valor razonable con cambios en resultados.

**Periodo 2022**

<b>Descripción</b>	<b>Dólares</b>	<b>Colones</b>
Productos en instrumentos financieros mantenidos al VRPyG - Colones	0.00	362,543,706.41
Productos en instrumentos financieros mantenidos al VRPyG - Dólares	880,641.68	564,490,591.60
<b>Total productos por inversiones en instrumentos financieros mantenidos al valor razonable con cambios en resultados</b>	<b>\$ 880,641.68</b>	<b>€927,034,298.01</b>

**Periodo 2021**

<b>Descripción</b>	<b>Dólares</b>	<b>Colones</b>
Productos en instrumentos financieros mantenidos al VRPyG - Colones	0.00	140,447,353.74
Productos en instrumentos financieros mantenidos al VRPyG - Dólares	686,982.85	428,411,352.75
<b>Total productos por inversiones en instrumentos financieros mantenidos al valor razonable con cambios en resultados</b>	<b>\$686,982.85</b>	<b>€568,858,706.49</b>

**Nota 29: Productos por inversiones en instrumentos financieros al valor razonable con cambios en otros resultados integrales**

Corresponde a los productos por inversiones en instrumentos financieros al valor razonable con cambios en otros resultados integrales de las inversiones adquiridas.

**Periodo 2022**

<b>Detalle</b>	<b>Dólares</b>	<b>Colones</b>
Productos por inversiones al VRORI en el sector público no financiero del país-Colones	0.00	3,840,191,349.31
Productos por inversiones al VRORI en el sector público no financiero del país-Dólares	756,462.03	487,494,723.52
<b>Total productos por inversiones en instrumentos financieros mantenidos al valor razonable con cambios en otros resultados integrales</b>	<b>\$ 756,462.03</b>	<b>€4,327,686,072.83</b>

**Periodo 2021**

<b>Detalle</b>	<b>Dólares</b>	<b>Colones</b>
Productos por inversiones al VRORI en el BCCR	0.00	730,607,455.56
Productos por inversiones al VRORI en el sector público no financiero del país-Colones	0.00	6,171,989,248.67
Productos por inversiones al VRORI en el sector público no financiero del país-Dólares	2,538,858.47	1,580,601,704.18
<b>Total productos por inversiones en instrumentos financieros mantenidos al valor razonable con cambios en otros resultados integrales</b>	<b>\$2,538,858.47</b>	<b>€8,483,198,408.41</b>

**Nota 30: Productos por inversiones en instrumentos financieros mantenidas al costo amortizado**

Corresponde a los productos por inversiones en instrumentos financieros mantenidas al costo amortizado de las inversiones adquiridas.

**Periodo 2022**

<b>Detalle</b>	<b>Dólares</b>	<b>Colones</b>
Productos por inversiones mantenidas al CA en entidades financieras del país- Colones	0.00	765,237,518.84
Productos por inversiones mantenidas al CA en entidades financieras del país- Dólares	526,266.50	346,768,723.35
Productos por inversiones al CA por reporto tripartito	4,607.12	2,974,579.39
<b>Total productos por inversiones en instrumentos financieros mantenidos al costo amortizado</b>	<b>\$ 530,873.62</b>	<b>€1,114,980,821.58</b>

**Periodo 2021**

<b>Detalle</b>	<b>Dólares</b>	<b>Colones</b>
Productos por inversiones mantenidas al CA en entidades financieras del país- Colones	0.00	1,471,344,409.59
Productos por inversiones mantenidas al CA en entidades financieras del país- Dólares	650,250.84	403,786,606.21
Productos por inversiones mantenidas al CA en el sector Público no financiero del país- Colones	0.00	0.00
Productos por inversiones al CA por reporto tripartito	23,932.73	14,807,780.02
<b>Total productos por inversiones en instrumentos financieros mantenidos al costo amortizar</b>	<b>\$674,183.57</b>	<b>€1,889,938,795.82</b>

**Nota 31: Amortización de prima de las inversiones en instrumentos financieros mantenidos al valor razonable con cambios en otros resultados integrales**

Corresponde a las inversiones al VRORI que se adquirieron con prima.

**Periodo 2022**

<b>Detalle</b>	<b>Dólares</b>	<b>Colones</b>
Amortización de prima en inversiones al VRORI en el sector público no financiero del país- Colones	0.00	-314,886,428.94
Amortización de prima en inversiones al VRORI en el sector público no financiero del país- Dólares	-149,731.11	-96,326,558.56
<b>Total amortización de prima por inversiones en instrumentos financieros al valor razonable con cambios en otros resultados integrales</b>	<b>-\$ 149,731.11</b>	<b>(C\$411,212,987.50)</b>

**Periodo 2021**

<b>Detalle</b>	<b>Dólares</b>	<b>Colones</b>
Amortización de prima en inversiones al VRORI en el BCCR	0.00	-193,278,334.93
Amortización de prima en inversiones al VRORI en el sector público no financiero del país- Colones	0.00	-399,037,101.14
Amortización de prima en inversiones al VRORI en el sector público no financiero del país- Dólares	-563,749.43	-351,978,638.45
<b>Total amortización de prima por inversiones en instrumentos financieros al valor razonable con cambios en otros resultados integrales</b>	<b>-\$563,749.43</b>	<b>(C\$944,294,074.52)</b>

**Nota 32: Amortización de descuento en la adquisición de inversiones en instrumentos financieros al valor razonable con cambios en otros resultados integrales**

Corresponde a las inversiones al VRORI que se adquirieron con descuento.

**Periodo 2022**

<b>Detalle</b>	<b>Dólares</b>	<b>Colones</b>
Amortización de descuento en inversiones al VRORI en sector público no financiero del país-Colones	0.00	31,930,154.98
Amortización de descuento en inversiones al VRORI en sector público no financiero del país- Dólares	1,376.41	901,119.80
<b>Total amortización de descuento por inversiones en instrumentos financieros al valor razonable con cambios en otros resultados integrales</b>	<b>\$ 1,376.41</b>	<b>C\$32,831,274.78</b>

**Periodo 2021**

<b>Detalle</b>	<b>Dólares</b>	<b>Colones</b>
Amortización de descuento en inversiones al VRORI en el BCCR	0.00	2,698,600.32
Amortización de descuento en inversiones al VRORI en sector público no financiero del país-Colones	0.00	68,973,014.95
Amortización de descuento en inversiones al VRORI en sector público no financiero del país- Dólares	194,215.92	120,467,085.87
<b>Total amortización de descuento por inversiones en instrumentos financieros al valor razonable con cambios en otros resultados integrales</b>	<b>\$194,215.92</b>	<b>C\$192,138,701.14</b>

**Nota 33: Ingresos por diferencias de cambio:**

En esta partida se cargan los ingresos por diferencias de cambio que generan las cuentas contables que se encuentran registradas en moneda extranjera, debido al proceso de valoración de los activos y pasivos monetarios, convertidos al tipo de cambio contable establecido por el Área de Finanzas y las diferencias de cambio al realizar las transacciones multi-moneda.

**Periodo 2022**

<b>Descripción</b>	<b>Dólares</b>	<b>Colones</b>
Ingresos financieros por diferencial cambiario y unidades de desarrollo	0.00	8,933,869,495.84
Ingresos por diferencias de cambio operaciones multi-moneda	0.00	163,466,135.57
<b>Total ingresos por diferencial cambiario</b>	<b>\$ 0.00</b>	<b>C\$9,097,335,631.41</b>

**Periodo 2021**

<b>Descripción</b>	<b>Dólares</b>	<b>Colones</b>
Ingresos financieros por diferencial cambiario y unidades de desarrollo	0.00	6,730,609,482.47
Ingresos por diferencias de cambio operaciones multi-moneda	0.00	10,529,620.63
<b>Total ingresos por diferencial cambiario</b>	<b>\$0.00</b>	<b>C\$6,741,139,103.10</b>

**Ver nota complementaria N° 1 del estado de resultados donde se detalla el cálculo.**

**Nota 34: Ingreso por disminución de incobrables y estimación de deterioro**

En esta partida se carga el total de ingreso por la disminución de la estimación de incobrables calculado a partir del:

- Saldo final de las inversiones.
- Saldo final de la cuenta por cobrar a proveedores del Programa 2 Hogares Conectados.

**Periodo 2022**

<b>Descripción</b>	<b>Dólares</b>	<b>Colones</b>
Disminución estimación por incobrables sobre inversiones	844,147.67	765,301,724.03
Disminución estimación por incobrables sobre las cuentas por cobrar	0.00	57,547,260.09
<b>Total ingreso por estimación de deterioro</b>	<b>\$ 844,147.67</b>	<b>€822,848,984.12</b>

**Periodo 2021**

<b>Descripción</b>	<b>Dólares</b>	<b>Colones</b>
Disminución estimación por incobrables sobre inversiones	164,822.18	270,741,315.68
Disminución estimación por incobrables sobre las cuentas por cobrar	0.00	162,164,732.45
<b>Total ingreso por estimación de deterioro</b>	<b>\$ 164,822.18</b>	<b>€432,906,048.13</b>

**Nota 35: Ingresos por recuperación de gastos y otros ingresos**

**Periodo 2022**

**Ingreso por recuperación de gastos**

- Ajuste en devengo de subsidios por servicios del proyecto Guatuso para el mes de agosto, setiembre y octubre de 2021.
- Conciliación realizada en febrero 2022 con la unidad de gestión sobre el total de devengos efectuados registrados como pendientes de pago de los OPEX y servicios de CPSP
- Notas de crédito sobre servicios cancelados al ICE en el periodo 2020, cuyos pagos no procedían debido a que los beneficiarios se encontraban en estado de morosidad.
- Ajuste en devengo de subsidios por servicios del proyecto Roxana para el mes de mayo, junio y julio de 2020.
- Ajuste en devengo de subsidios por servicios del proyecto Guatuso para el mes de noviembre y diciembre 2021.

**Multas**

Jessica Soto Rodriguez: sanciones por atraso en entrega entregables. FID-2055-2022

- Entregable del mes de enero 2022: la fecha límite de entrega correspondía al 07 de febrero 2022.
- Entregable del mes de febrero 2022: la fecha límite de entrega correspondía al 07 de marzo 2022.

<b>Descripción</b>	<b>Dólares</b>	<b>Colones</b>
<b>Ingresos por recuperacion de gastos</b>		
Subsidio por servicios del proyecto Guatuso ago-set y oct 21	0.00	286,341.25
Ajuste en OPEX devengados en periodos anteriores	5,915.18	3,822,390.74
Notas de crédito del ICE sobre servicios cancelados en el periodo 2020	0.00	31,872,000.00
Notas de crédito del ICE sobre servicios cancelados en el periodo 2020	0.00	57,876,000.00
Subsidio por servicios del proyecto Roxana periodo 2020	0.00	2,247.36
Notas de crédito del Telecable SA por equipos cancelados en el 2019	1,080.00	729,021.60
Ajuste en devengo de Telefonica. Servicios CPSP proyecto Guatuso	31.63	20,680.54
Ajuste en devengo de OPEX Cuota N°3 de TI ZA	16,407.75	10,211,199.57
Devolucion de Telecable sobre pago del 23/12/2021. Facturas con NC sin aplicar	44,381.42	28,057,933.72
<b>Multas</b>	<b>0.00</b>	<b>677,500.00</b>
<b>Ingresos menores</b>	<b>0.00</b>	<b>284.45</b>
<b>Total Ingresos por recuperación de gastos y otros ingresos menores</b>	<b>\$ 67,815.98</b>	<b>€133,555,599.23</b>



**Periodo 2021**

<b>Descripción</b>	<b>Dólares</b>	<b>Colones</b>
Recuperación de gastos / Devolución ICE- Subsidio por servicios	0.00	13,014,000.00
Recuperación de gastos / Devolución COOPEGUANACASTE RL- Subsidio por servicios	0.00	16,000.00
Recuperación de gastos / Devolución COOPESANTOS RL- Subsidio por servicios	0.00	920,000.00
Recuperación de gastos / Reversión de cuotas N°73 y 74 devengadas por mantenimiento y monitoreo del proyecto Roxana. UGEY-309-21	1,381.06	812,519.03
Ingresos por multas y sanciones	326.00	202,198.24
<b>Ingresos por recuperación de gastos</b>	<b>\$1,707.06</b>	<b>€14,964,717.27</b>

**EGRESOS****Nota 36: Gastos por diferencias de cambio**

En esta partida se cargan las diferencias de cambio que generan las cuentas contables que se encuentran registradas en moneda extranjera debido a que los registros contables del fideicomiso se llevan en colones costarricenses (₡). El fideicomiso registra sus transacciones en monedas extranjeras al tipo de cambio del día de la transacción. La información relacionada con regulaciones cambiarias y tipos de cambio se obtiene del Sistema Bancario Nacional al cierre.

**Periodo 2022**

<b>Descripción</b>	<b>Dólares</b>	<b>Colones</b>
Pérdidas por diferencial cambiario y unidades de desarrollo	0.00	14,481,224,767.69
Gastos por diferencias de cambio operaciones multi-moneda	0.00	58,772,751.66
<b>Total egresos por diferencial cambiario</b>	<b>\$ 0.00</b>	<b>€14,539,997,519.35</b>

**Periodo 2021**

<b>Descripción</b>	<b>Dólares</b>	<b>Colones</b>
Pérdidas por diferencial cambiario y unidades de desarrollo	0.00	2,265,751,261.70
Gastos por diferencias de cambio operaciones multi-moneda	0.00	281,394,422.05
<b>Total egresos por diferencial cambiario</b>	<b>\$0.00</b>	<b>€2,547,145,683.75</b>

**Ver nota complementaria N° 1 del Estado de resultados donde se detalla el cálculo.**

**Nota 37: Comisiones varias**

En esta partida se registra los gastos generados por las comisiones por transferencias bancarias y compras de títulos, así como las certificaciones de saldos solicitados por diferentes entes.

**Periodo 2022**

<b>Descripción</b>	<b>Dólares</b>	<b>Colones</b>
Febrero - Venta de título en dólares al costo amortizado	11.30	7,302.06
Marzo - Comisiones por traslado de recursos	0.12	197.68
Marzo - Comisiones por certificaciones de saldos	0.00	19,793.40
Abril - Comisiones por certificaciones de saldos	18.50	12,341.35
Mayo - Comisiones por certificaciones	350.00	234,626.00
Junio - Comisiones por traslado de recursos	0.12	282.77
Julio - Comisiones por traslado de recursos	0.48	852.28
Agosto - Comisiones por traslado de recursos	0.61	971.75
Setiembre - Inversion de fondos negociables	10.00	12,538.60
Setiembre - Comisiones por traslado de recursos	1.30	1,890.00
Octubre - Comisiones por traslado de recursos	0.13	162.25
Diciembre - Compra de título en colones	0.00	6,000.00
<b>Total comisiones varias</b>	<b>\$ 392.56</b>	<b>€296,958.14</b>

**Periodo 2021**

<b>Descripción</b>	<b>Dólares</b>	<b>Colones</b>
Comisiones-Compra de título en colones	0.00	30,080.00
Certificación-BN Valores	11.30	6,958.99
Certificación-Saldos en cuenta de bancos Banco Nacional de Costa Rica	18.50	11,393.04
Certificación-Saldos en cuenta de bancos Banco de Costa Rica	20.00	12,404.80
Comisiones por aperturas de cuentas	10.13	6,310.78
Comisiones por traslados de recursos	0.00	520.00
Comisiones por traslados de recursos	0.52	329.35
<b>Total gastos por comisiones y certificaciones bancarias</b>	<b>\$60.45</b>	<b>€67,996.96</b>

**Nota 38: Honorarios del fiduciario**

Se registran los pagos generados por la administración del fideicomiso por parte del fiduciario Banco Nacional

**Periodo 2022**

<b>Descripción</b>	<b>Dólares</b>	<b>Colones</b>
Honorarios administración fideicomiso de enero	11,445.02	7,490,155.25
Honorarios administración fideicomiso de febrero	9,080.45	5,963,556.35
Honorarios administración fideicomiso de marzo	8,309.48	5,438,778.20
Honorarios administración fideicomiso de abril	11,568.64	8,011,679.39
Honorarios administración fideicomiso de mayo	118,737.72	79,851,871.31
Honorarios administración fideicomiso de junio	8,969.30	6,307,489.34
Honorarios administración fideicomiso de julio	10,829.38	7,559,274.49
Honorarios administración fideicomiso de agosto	28,727.40	19,608,700.18
Honorarios administración fideicomiso de setiembre	17,454.67	11,636,546.01
Honorarios administración fideicomiso de octubre	9,406.75	5,985,994.31
Honorarios administración fideicomiso de noviembre	16,327.28	10,569,294.82
Honorarios administración fideicomiso de Diciembre	15,510.79	9,739,900.67
<b>Total honorarios del fiduciario</b>	<b>\$ 266,366.88</b>	<b>€178,163,240.32</b>

**Periodo 2021**

<b>Descripción</b>	<b>Dólares</b>	<b>Colones</b>
Honorarios administración fideicomiso enero	5,682.83	3,508,010.98
Honorarios administración fideicomiso febrero	8,921.13	5,496,843.44
Honorarios administración fideicomiso marzo	9,737.26	6,001,504.66
Honorarios administración fideicomiso abril	5,602.75	3,457,272.71
Honorarios administración fideicomiso mayo	6,586.22	4,097,777.65
Honorarios administración fideicomiso junio	10,410.89	6,477,122.58
Honorarios administración fideicomiso julio	8,346.29	5,213,332.41
Honorarios administración fideicomiso agosto	13,190.85	9,683,726.48
Honorarios administración fideicomiso setiembre	8,088.08	5,112,252.15
Honorarios administración fideicomiso octubre	9,393.64	5,976,784.36
Honorarios administración fideicomiso noviembre	20,315.01	13,087,577.67
Honorarios administración fideicomiso diciembre	19,802.52	12,578,239.96
<b>Total honorarios del fiduciario</b>	<b>\$126,077.47</b>	<b>€80,690,445.05</b>

## Nota 39: Cancelación de subsidios

### Resumen

<b>Cancelación de subsidios</b>	<b>Periodo 2021</b>	<b>Periodo 2022</b>
Programa 1 / Mantenimiento y Operación - OPEX	3,126,068,072.16	2,912,355,772.38
Programa 1 / Entrega de torres	1,049,544,297.05	190,400,500.96
Programa 1 / Servicios a Centros de Prestación de Servicios Públicos (CPSP)	606,764,319.99	1,752,751,040.09
Programa 2 / Subsidio por servicios de internet. Meta 5	12,103,902,000.00	9,175,247,720.00
Programa 2 / Subsidio por servicios de internet. Meta 43	165,552,000.00	661,971,740.00
Programa 2 / Subsidio por entrega de dispositivos. Meta 5	6,673,409,106.70	2,026,928,112.93
Programa 2 / Subsidio por entrega de dispositivos. Meta 43	6,316,845.60	12,692,225.39
Programa 3 / Subsidio por equipamiento para Centros Públicos	0.00	23,462,482,257.97
Programa 4 / Subsidio por servicios de Zonas de Acceso Gratuito a Internet	6,552,450,298.38	8,196,433,881.25
Programa 5 / Subsidio por servicios de internet en Centros Educativos	95,144,026.38	4,403,723,593.75
Programa 5 / Subsidio por infraestructura para la prestación de servicios de internet en	0.00	889,260,982.72
Programa 5 / Subsidio por servicios de instalacion de infraestructura para la prestación	0.00	233,816,389.60
<b>Total cancelación de subsidios</b>	<b>€30,379,150,967.05</b>	<b>€53,918,064,217.04</b>

### Detalle de los gastos del periodo 2022

#### **Programa 1: Comunidades Conectadas**

En esta partida se registran los gastos por subsidio CAPEX (Infraestructura) y por subsidio de Mantenimiento y Operación que se establecen en cada contrato de los proyectos. **Cláusula: Del pago del subsidio solicitado:** “Para la Etapa 2 el 40% restante de la subvención total solicitada se pagará en 60 cuotas mensuales, iguales y sucesivas, pagaderas a partir de los 30 días naturales posteriores a la fecha de la Recepción Final de la Etapa 1 e inicio en operación del servicio”.

**Programa 1: Subsidio mantenimiento y operación**

Proyecto	Detalle	Periodo	Dólares	Colones
Sarapiquí / 005-2014	Mantenimiento y operación (OPEX)/ Cuota#73	Enero 2022	28,535.24	18,412,363.61
Sarapiquí / 005-2014	Mantenimiento y operación (OPEX)/ Cuota#74	Febrero 2022	28,535.24	18,439,472.09
Sarapiquí / 005-2014	Mantenimiento y operación (OPEX)/ Cuota#75	Marzo 2022	28,535.24	18,472,002.26
Sarapiquí / 005-2014	Mantenimiento y operación (OPEX)/ Cuota#76	Abril 2022	28,535.24	19,035,858.60
Sarapiquí / 005-2014	Mantenimiento y operación (OPEX)/ Cuota#77	Mayo 2022	28,535.24	19,128,883.49
Sarapiquí / 005-2014	Mantenimiento y operación (OPEX)/ Cuota#78	Junio 2022	28,535.24	19,681,896.44
Sarapiquí / 005-2014	Mantenimiento y operación (OPEX)/ Cuota#79	Julio 2022	28,535.24	19,753,519.89
Sarapiquí / 005-2014	Mantenimiento y operación (OPEX)/ Cuota#80	Agosto 2022	32,244.82	21,498,215.10
Sarapiquí / 005-2014	Mantenimiento y operación (OPEX)/ Cuota#81	Setiembre 2022	32,244.82	20,894,409.43
Sarapiquí / 005-2014	Mantenimiento y operación (OPEX)/ Cuota#82	Octubre 2022	28,535.24	18,054,817.05
Sarapiquí / 005-2014	Mantenimiento y operación (OPEX)/ Cuota#83	Noviembre 2022	28,535.24	17,758,621.26
Sarapiquí / 005-2014	Mantenimiento y operación (OPEX)/ Cuota#84	Diciembre 2022	28,535.24	17,202,754.79
<b>Subsidio por mantenimiento y operación</b>			<b>\$349,842.04</b>	<b>¢228,332,814.01</b>
San Carlos / 004-2014	Mantenimiento y operación (OPEX)/ Cuota#73	Enero 2022	28,017.96	18,078,588.69
San Carlos / 004-2014	Mantenimiento y operación (OPEX)/ Cuota#74	Febrero 2022	28,017.96	18,105,205.75
San Carlos / 004-2014	Mantenimiento y operación (OPEX)/ Cuota#75	Marzo 2022	28,017.96	18,137,146.23
San Carlos / 004-2014	Mantenimiento y operación (OPEX)/ Cuota#76	Abril 2022	28,017.96	18,690,781.12
San Carlos / 004-2014	Mantenimiento y operación (OPEX)/ Cuota#77	Mayo 2022	28,017.96	18,782,119.67
San Carlos / 004-2014	Mantenimiento y operación (OPEX)/ Cuota#78	Junio 2022	28,017.96	19,325,107.73
San Carlos / 004-2014	Mantenimiento y operación (OPEX)/ Cuota#79	Julio 2022	28,017.96	19,395,432.81
San Carlos / 004-2014	Mantenimiento y operación (OPEX)/ Cuota#80	Agosto 2022	31,660.36	21,108,498.42
San Carlos / 004-2014	Mantenimiento y operación (OPEX)/ Cuota#81	Setiembre 2022	31,660.36	20,515,638.39
San Carlos / 004-2014	Mantenimiento y operación (OPEX)/ Cuota#82	Octubre 2022	28,017.96	17,727,523.65
San Carlos / 004-2014	Mantenimiento y operación (OPEX)/ Cuota#83	Noviembre 2022	28,017.96	17,436,697.23
San Carlos / 004-2014	Mantenimiento y operación (OPEX)/ Cuota#84	Diciembre 2022	28,017.96	16,890,907.37
<b>Subsidio por mantenimiento y operación</b>			<b>\$343,500.31</b>	<b>¢224,193,647.05</b>
Perez Zeledón / 004-2015	Mantenimiento y operación (OPEX)/ Cuota#60	Enero 2022	20,503.92	13,230,154.38
Perez Zeledón / 004-2015	Mantenimiento y operación (OPEX)/ Cuota#61	Febrero 2022	20,503.92	13,249,633.10
Perez Zeledón / 004-2015	Mantenimiento y operación (OPEX)/ Cuota#62	Marzo 2022	20,503.92	13,273,007.57
Perez Zeledón / 004-2015	Mantenimiento y operación (OPEX)/ Cuota#63	Abril 2022	20,503.92	13,678,165.03
Perez Zeledón / 004-2015	Mantenimiento y operación (OPEX)/ Cuota#64	Mayo 2022	20,503.92	13,745,007.81
Perez Zeledón / 004-2015	Mantenimiento y operación (OPEX)/ Cuota#65	Junio 2022	20,503.92	14,142,373.78
Perez Zeledón / 004-2015	Mantenimiento y operación (OPEX)/ Cuota#66	Julio 2022	20,503.92	14,193,838.62
Perez Zeledón / 004-2015	Mantenimiento y operación (OPEX)/ Cuota#67	Agosto 2022	23,169.43	15,447,485.44
Perez Zeledón / 004-2015	Mantenimiento y operación (OPEX)/ Cuota#68	Setiembre 2022	23,169.43	15,013,622.49
Perez Zeledón / 004-2015	Mantenimiento y operación (OPEX)/ Cuota#69	Octubre 2022	20,503.92	12,973,240.26
Perez Zeledón / 004-2015	Mantenimiento y operación (OPEX)/ Cuota#70	Noviembre 2022	20,503.92	12,760,409.57
Perez Zeledón / 004-2015	Mantenimiento y operación (OPEX)/ Cuota#71	Diciembre 2022	20,503.92	12,360,993.21
<b>Subsidio por mantenimiento y operación</b>			<b>\$251,378.06</b>	<b>¢164,067,931.27</b>
Buenos Aires / 002-2015	Mantenimiento y operación (OPEX)/ Cuota#46	Enero 2022	17,998.01	11,613,215.95
Buenos Aires / 002-2015	Mantenimiento y operación (OPEX)/ Cuota#47	Febrero 2022	17,998.01	11,630,314.06
Buenos Aires / 002-2015	Mantenimiento y operación (OPEX)/ Cuota#48	Marzo 2022	17,998.01	11,650,831.79
Buenos Aires / 002-2015	Mantenimiento y operación (OPEX)/ Cuota#49	Abril 2022	17,998.01	12,006,472.47
Buenos Aires / 002-2015	Mantenimiento y operación (OPEX)/ Cuota#50	Mayo 2022	17,998.01	12,065,145.98
Buenos Aires / 002-2015	Mantenimiento y operación (OPEX)/ Cuota#51	Junio 2022	17,998.01	12,413,947.42
Buenos Aires / 002-2015	Mantenimiento y operación (OPEX)/ Cuota#52	Julio 2022	17,998.01	12,459,122.42
Buenos Aires / 002-2015	Mantenimiento y operación (OPEX)/ Cuota#53	Agosto 2022	17,998.01	12,058,717.92
Buenos Aires / 002-2015	Mantenimiento y operación (OPEX)/ Cuota#54	Setiembre 2022	17,998.01	11,714,150.39
Buenos Aires / 002-2015	Mantenimiento y operación (OPEX)/ Cuota#55	Octubre 2022	17,998.01	11,369,908.53
Buenos Aires / 002-2015	Mantenimiento y operación (OPEX)/ Cuota#56	Noviembre 2022	17,998.01	11,200,881.54
Buenos Aires / 002-2015	Mantenimiento y operación (OPEX)/ Cuota#57	Diciembre 2022	17,998.01	10,850,280.31
<b>Subsidio por mantenimiento y operación</b>			<b>\$215,976.12</b>	<b>¢141,032,988.79</b>
Osa / 003-2015	Mantenimiento y operación (OPEX)/ Cuota#46	Enero 2022	14,113.43	9,106,690.71
Osa / 003-2015	Mantenimiento y operación (OPEX)/ Cuota#47	Febrero 2022	14,113.43	9,120,098.47
Osa / 003-2015	Mantenimiento y operación (OPEX)/ Cuota#48	Marzo 2022	14,113.43	9,136,187.78
Osa / 003-2015	Mantenimiento y operación (OPEX)/ Cuota#49	Abril 2022	14,113.43	9,415,069.15
Osa / 003-2015	Mantenimiento y operación (OPEX)/ Cuota#50	Mayo 2022	14,113.43	9,461,078.93
Osa / 003-2015	Mantenimiento y operación (OPEX)/ Cuota#51	Junio 2022	14,113.43	9,734,597.21
Osa / 003-2015	Mantenimiento y operación (OPEX)/ Cuota#52	Julio 2022	14,113.43	9,770,021.92
Osa / 003-2015	Mantenimiento y operación (OPEX)/ Cuota#53	Agosto 2022	14,113.43	9,526,847.52
Osa / 003-2015	Mantenimiento y operación (OPEX)/ Cuota#54	Setiembre 2022	14,113.43	9,228,207.34
Osa / 003-2015	Mantenimiento y operación (OPEX)/ Cuota#55	Octubre 2022	14,113.43	8,929,849.43
Osa / 003-2015	Mantenimiento y operación (OPEX)/ Cuota#56	Noviembre 2022	14,113.43	8,783,352.03
Osa / 003-2015	Mantenimiento y operación (OPEX)/ Cuota#57	Diciembre 2022	14,113.43	8,508,422.41
<b>Subsidio por mantenimiento y operación</b>			<b>\$169,361.16</b>	<b>¢110,720,422.89</b>

Coto Brus / 005-2015	Mantenimiento y operación (OPEX)/ Cuota#46	Enero 2022	10,002.64	6,454,203.46
Coto Brus / 005-2015	Mantenimiento y operación (OPEX)/ Cuota#47	Febrero 2022	10,002.64	6,463,705.97
Coto Brus / 005-2015	Mantenimiento y operación (OPEX)/ Cuota#48	Marzo 2022	10,002.64	6,475,108.98
Coto Brus / 005-2015	Mantenimiento y operación (OPEX)/ Cuota#49	Abril 2022	10,002.64	6,672,761.14
Coto Brus / 005-2015	Mantenimiento y operación (OPEX)/ Cuota#50	Mayo 2022	10,002.64	6,705,369.75
Coto Brus / 005-2015	Mantenimiento y operación (OPEX)/ Cuota#51	Junio 2022	10,002.64	6,899,220.91
Coto Brus / 005-2015	Mantenimiento y operación (OPEX)/ Cuota#52	Julio 2022	10,002.64	6,924,327.54
Coto Brus / 005-2015	Mantenimiento y operación (OPEX)/ Cuota#53	Agosto 2022	10,002.64	6,751,982.05
Coto Brus / 005-2015	Mantenimiento y operación (OPEX)/ Cuota#54	Setiembre 2022	10,002.64	6,540,326.19
Coto Brus / 005-2015	Mantenimiento y operación (OPEX)/ Cuota#55	Octubre 2022	10,002.64	6,328,870.38
Coto Brus / 005-2015	Mantenimiento y operación (OPEX)/ Cuota#56	Noviembre 2022	10,002.64	6,225,042.98
Coto Brus / 005-2015	Mantenimiento y operación (OPEX)/ Cuota#57	Diciembre 2022	10,002.64	6,030,191.55
<b>Subsidio por mantenimiento y operación</b>			<b>\$120,031.68</b>	<b>€78,471,110.91</b>
Golfito / 006-2015	Mantenimiento y operación (OPEX)/ Cuota#46	Enero 2022	11,912.78	7,686,721.30
Golfito / 006-2015	Mantenimiento y operación (OPEX)/ Cuota#47	Febrero 2022	11,912.78	7,698,038.44
Golfito / 006-2015	Mantenimiento y operación (OPEX)/ Cuota#48	Marzo 2022	11,912.78	7,711,619.01
Golfito / 006-2015	Mantenimiento y operación (OPEX)/ Cuota#49	Abril 2022	11,912.78	7,947,015.54
Golfito / 006-2015	Mantenimiento y operación (OPEX)/ Cuota#50	Mayo 2022	11,912.78	7,985,851.20
Golfito / 006-2015	Mantenimiento y operación (OPEX)/ Cuota#51	Junio 2022	11,912.78	8,216,720.88
Golfito / 006-2015	Mantenimiento y operación (OPEX)/ Cuota#52	Julio 2022	11,912.78	8,246,621.96
Golfito / 006-2015	Mantenimiento y operación (OPEX)/ Cuota#53	Agosto 2022	11,912.78	7,993,090.38
Golfito / 006-2015	Mantenimiento y operación (OPEX)/ Cuota#54	Setiembre 2022	11,912.78	7,760,406.35
Golfito / 006-2015	Mantenimiento y operación (OPEX)/ Cuota#55	Octubre 2022	11,912.78	7,527,942.24
Golfito / 006-2015	Mantenimiento y operación (OPEX)/ Cuota#56	Noviembre 2022	11,912.78	7,413,799.51
Golfito / 006-2015	Mantenimiento y operación (OPEX)/ Cuota#57	Diciembre 2022	11,912.78	7,181,738.55
<b>Subsidio por mantenimiento y operación</b>			<b>\$142,953.36</b>	<b>€93,369,565.34</b>
Corredores / 007-2015	Mantenimiento y operación (OPEX)/ Cuota#46	Enero 2022	6,820.03	4,400,624.36
Corredores / 007-2015	Mantenimiento y operación (OPEX)/ Cuota#47	Febrero 2022	6,820.03	4,407,103.39
Corredores / 007-2015	Mantenimiento y operación (OPEX)/ Cuota#48	Marzo 2022	6,820.03	4,414,878.22
Corredores / 007-2015	Mantenimiento y operación (OPEX)/ Cuota#49	Abril 2022	6,820.03	4,549,642.01
Corredores / 007-2015	Mantenimiento y operación (OPEX)/ Cuota#50	Mayo 2022	6,820.03	4,571,875.31
Corredores / 007-2015	Mantenimiento y operación (OPEX)/ Cuota#51	Junio 2022	6,820.03	4,704,047.49
Corredores / 007-2015	Mantenimiento y operación (OPEX)/ Cuota#52	Julio 2022	6,820.03	4,721,165.77
Corredores / 007-2015	Mantenimiento y operación (OPEX)/ Cuota#53	Agosto 2022	6,820.03	4,603,656.65
Corredores / 007-2015	Mantenimiento y operación (OPEX)/ Cuota#54	Setiembre 2022	6,820.03	4,459,344.82
Corredores / 007-2015	Mantenimiento y operación (OPEX)/ Cuota#55	Octubre 2022	6,820.03	4,315,169.38
Corredores / 007-2015	Mantenimiento y operación (OPEX)/ Cuota#56	Noviembre 2022	6,820.03	4,244,377.47
Corredores / 007-2015	Mantenimiento y operación (OPEX)/ Cuota#57	Diciembre 2022	6,820.03	4,111,523.29
<b>Subsidio por mantenimiento y operación</b>			<b>\$81,840.36</b>	<b>€53,503,408.15</b>
Guácimo / 009-2016	Mantenimiento y operación (OPEX)/ Cuota#43	Enero 2022	3,838.50	2,476,792.13
Guácimo / 009-2016	Mantenimiento y operación (OPEX)/ Cuota#44	Febrero 2022	3,838.50	2,480,438.70
Guácimo / 009-2016	Mantenimiento y operación (OPEX)/ Cuota#45	Marzo 2022	3,838.50	2,484,814.59
Guácimo / 009-2016	Mantenimiento y operación (OPEX)/ Cuota#46	Abril 2022	3,838.50	2,560,663.35
Guácimo / 009-2016	Mantenimiento y operación (OPEX)/ Cuota#47	Mayo 2022	3,838.50	2,573,176.86
Guácimo / 009-2016	Mantenimiento y operación (OPEX)/ Cuota#48	Junio 2022	3,838.50	2,647,566.99
Guácimo / 009-2016	Mantenimiento y operación (OPEX)/ Cuota#49	Julio 2022	3,838.50	2,657,201.63
Guácimo / 009-2016	Mantenimiento y operación (OPEX)/ Cuota#50	Agosto 2022	3,838.50	2,591,064.27
Guácimo / 009-2016	Mantenimiento y operación (OPEX)/ Cuota#51	Setiembre 2022	3,838.50	2,509,841.61
Guácimo / 009-2016	Mantenimiento y operación (OPEX)/ Cuota#52	Octubre 2022	3,838.50	2,428,695.72
Guácimo / 009-2016	Mantenimiento y operación (OPEX)/ Cuota#53	Noviembre 2022	3,838.50	2,388,852.09
Guácimo / 009-2016	Mantenimiento y operación (OPEX)/ Cuota#54	Diciembre 2022	3,838.50	2,314,078.11
<b>Subsidio por mantenimiento y operación</b>			<b>\$46,062.00</b>	<b>€30,113,186.04</b>
Limón / 012-2016	Mantenimiento y operación (OPEX)/ Cuota#41	Enero 2022	8,003.58	5,164,310.00
Limón / 012-2016	Mantenimiento y operación (OPEX)/ Cuota#42	Febrero 2022	8,003.58	5,171,913.40
Limón / 012-2016	Mantenimiento y operación (OPEX)/ Cuota#43	Marzo 2022	8,003.58	5,181,037.48
Limón / 012-2016	Mantenimiento y operación (OPEX)/ Cuota#44	Abril 2022	8,003.58	5,339,188.22
Limón / 012-2016	Mantenimiento y operación (OPEX)/ Cuota#45	Mayo 2022	8,003.58	5,365,279.89
Limón / 012-2016	Mantenimiento y operación (OPEX)/ Cuota#46	Junio 2022	8,003.58	5,520,389.27
Limón / 012-2016	Mantenimiento y operación (OPEX)/ Cuota#47	Julio 2022	8,003.58	5,540,478.26
Limón / 012-2016	Mantenimiento y operación (OPEX)/ Cuota#48	Agosto 2022	8,003.58	5,402,576.57
Limón / 012-2016	Mantenimiento y operación (OPEX)/ Cuota#49	Setiembre 2022	8,003.58	5,233,220.82
Limón / 012-2016	Mantenimiento y operación (OPEX)/ Cuota#50	Octubre 2022	8,003.58	5,064,025.14
Limón / 012-2016	Mantenimiento y operación (OPEX)/ Cuota#51	Noviembre 2022	8,003.58	4,980,947.98
Limón / 012-2016	Mantenimiento y operación (OPEX)/ Cuota#52	Diciembre 2022	8,003.58	4,825,038.24
<b>Subsidio por mantenimiento y operación</b>			<b>\$96,042.96</b>	<b>€62,788,405.24</b>

Matina / 010-2016	Mantenimiento y operación (OPEX)/ Cuota#41	Enero 2022	8,704.70	5,616,707.68
Matina / 010-2016	Mantenimiento y operación (OPEX)/ Cuota#42	Febrero 2022	8,704.70	5,624,977.14
Matina / 010-2016	Mantenimiento y operación (OPEX)/ Cuota#43	Marzo 2022	8,704.70	5,634,900.50
Matina / 010-2016	Mantenimiento y operación (OPEX)/ Cuota#44	Abril 2022	8,704.70	5,806,905.37
Matina / 010-2016	Mantenimiento y operación (OPEX)/ Cuota#45	Mayo 2022	8,704.70	5,835,282.69
Matina / 010-2016	Mantenimiento y operación (OPEX)/ Cuota#46	Junio 2022	8,704.70	6,003,979.78
Matina / 010-2016	Mantenimiento y operación (OPEX)/ Cuota#47	Julio 2022	8,704.70	6,025,828.58
Matina / 010-2016	Mantenimiento y operación (OPEX)/ Cuota#48	Agosto 2022	8,704.70	5,875,846.59
Matina / 010-2016	Mantenimiento y operación (OPEX)/ Cuota#49	Setiembre 2022	8,704.70	5,691,655.14
Matina / 010-2016	Mantenimiento y operación (OPEX)/ Cuota#50	Octubre 2022	8,704.70	5,507,637.78
Matina / 010-2016	Mantenimiento y operación (OPEX)/ Cuota#51	Noviembre 2022	8,704.70	5,417,283.00
Matina / 010-2016	Mantenimiento y operación (OPEX)/ Cuota#52	Diciembre 2022	8,704.70	5,247,715.44
<b>Subsidio por mantenimiento y operación</b>			<b>\$104,456.40</b>	<b>€68,288,719.69</b>
Siquirres / 011-2016	Mantenimiento y operación (OPEX)/ Cuota#41	Enero 2022	9,887.43	6,379,864.21
Siquirres / 011-2016	Mantenimiento y operación (OPEX)/ Cuota#42	Febrero 2022	9,887.43	6,389,257.27
Siquirres / 011-2016	Mantenimiento y operación (OPEX)/ Cuota#43	Marzo 2022	9,887.43	6,400,528.94
Siquirres / 011-2016	Mantenimiento y operación (OPEX)/ Cuota#44	Abril 2022	9,887.43	6,595,904.55
Siquirres / 011-2016	Mantenimiento y operación (OPEX)/ Cuota#45	Mayo 2022	9,887.43	6,628,137.57
Siquirres / 011-2016	Mantenimiento y operación (OPEX)/ Cuota#46	Junio 2022	9,887.43	6,819,755.97
Siquirres / 011-2016	Mantenimiento y operación (OPEX)/ Cuota#47	Julio 2022	9,887.43	6,844,573.42
Siquirres / 011-2016	Mantenimiento y operación (OPEX)/ Cuota#48	Agosto 2022	9,887.43	6,674,213.00
Siquirres / 011-2016	Mantenimiento y operación (OPEX)/ Cuota#49	Setiembre 2022	9,887.43	6,464,994.98
Siquirres / 011-2016	Mantenimiento y operación (OPEX)/ Cuota#50	Octubre 2022	9,887.43	6,255,974.71
Siquirres / 011-2016	Mantenimiento y operación (OPEX)/ Cuota#51	Noviembre 2022	9,887.43	6,153,343.19
Siquirres / 011-2016	Mantenimiento y operación (OPEX)/ Cuota#52	Diciembre 2022	9,887.43	5,960,736.05
<b>Subsidio por mantenimiento y operación</b>			<b>\$118,649.16</b>	<b>€77,567,283.85</b>
Talamanca / 013-2016	Mantenimiento y operación (OPEX)/ Cuota#41	Enero 2022	6,004.33	3,874,293.93
Talamanca / 013-2016	Mantenimiento y operación (OPEX)/ Cuota#42	Febrero 2022	6,004.33	3,879,998.05
Talamanca / 013-2016	Mantenimiento y operación (OPEX)/ Cuota#43	Marzo 2022	6,004.33	3,886,842.98
Talamanca / 013-2016	Mantenimiento y operación (OPEX)/ Cuota#44	Abril 2022	6,004.33	4,005,488.54
Talamanca / 013-2016	Mantenimiento y operación (OPEX)/ Cuota#45	Mayo 2022	6,004.33	4,025,062.66
Talamanca / 013-2016	Mantenimiento y operación (OPEX)/ Cuota#46	Junio 2022	6,004.33	4,141,426.57
Talamanca / 013-2016	Mantenimiento y operación (OPEX)/ Cuota#47	Julio 2022	6,004.33	4,156,497.44
Talamanca / 013-2016	Mantenimiento y operación (OPEX)/ Cuota#48	Agosto 2022	6,004.33	4,053,042.84
Talamanca / 013-2016	Mantenimiento y operación (OPEX)/ Cuota#49	Setiembre 2022	6,004.33	3,925,991.21
Talamanca / 013-2016	Mantenimiento y operación (OPEX)/ Cuota#50	Octubre 2022	6,004.33	3,799,059.68
Talamanca / 013-2016	Mantenimiento y operación (OPEX)/ Cuota#51	Noviembre 2022	6,004.33	3,736,734.73
Talamanca / 013-2016	Mantenimiento y operación (OPEX)/ Cuota#52	Diciembre 2022	6,004.33	3,619,770.38
<b>Subsidio por mantenimiento y operación</b>			<b>\$72,051.96</b>	<b>€47,104,209.02</b>
Pococí / 014-2016	Mantenimiento y operación (OPEX)/ Cuota#36	Enero 2022	9,683.88	6,248,523.57
Pococí / 014-2016	Mantenimiento y operación (OPEX)/ Cuota#37	Febrero 2022	9,856.81	6,369,470.62
Pococí / 014-2016	Mantenimiento y operación (OPEX)/ Cuota#38	Marzo 2022	9,856.81	6,380,707.39
Pococí / 014-2016	Mantenimiento y operación (OPEX)/ Cuota#39	Abril 2022	10,029.73	6,690,832.88
Pococí / 014-2016	Mantenimiento y operación (OPEX)/ Cuota#40	Mayo 2022	10,029.73	6,723,529.80
Pococí / 014-2016	Mantenimiento y operación (OPEX)/ Cuota#41	Junio 2022	10,029.73	6,917,905.97
Pococí / 014-2016	Mantenimiento y operación (OPEX)/ Cuota#42	Julio 2022	10,029.73	6,943,080.59
Pococí / 014-2016	Mantenimiento y operación (OPEX)/ Cuota#43	Agosto 2022	11,333.59	7,556,313.38
Pococí / 014-2016	Mantenimiento y operación (OPEX)/ Cuota#44	Setiembre 2022	11,333.59	7,344,084.30
Pococí / 014-2016	Mantenimiento y operación (OPEX)/ Cuota#45	Octubre 2022	10,029.73	6,346,010.77
Pococí / 014-2016	Mantenimiento y operación (OPEX)/ Cuota#46	Noviembre 2022	10,029.73	6,241,902.17
Pococí / 014-2016	Mantenimiento y operación (OPEX)/ Cuota#47	Diciembre 2022	10,029.73	6,046,523.03
<b>Subsidio por mantenimiento y operación</b>			<b>\$122,272.79</b>	<b>€79,808,884.47</b>
Pacífico Central / 001-2017	Subsidio mantenimiento y operación / Cuota#21	Enero 2022	18,573.42	11,984,499.26
Pacífico Central / 001-2017	Subsidio mantenimiento y operación / Cuota#22	Febrero 2022	18,573.42	12,002,144.00
Pacífico Central / 001-2017	Subsidio mantenimiento y operación / Cuota#23	Marzo 2022	19,192.53	12,424,092.37
Pacífico Central / 001-2017	Subsidio mantenimiento y operación / Cuota#24	Abril 2022	19,192.53	12,803,336.76
Pacífico Central / 001-2017	Subsidio mantenimiento y operación / Cuota#25	Mayo 2022	19,192.53	12,865,904.41
Pacífico Central / 001-2017	Subsidio mantenimiento y operación / Cuota#26	Junio 2022	19,192.53	13,237,855.64
Pacífico Central / 001-2017	Subsidio mantenimiento y operación / Cuota#27	Julio 2022	19,192.53	13,286,028.89
Pacífico Central / 001-2017	Subsidio mantenimiento y operación / Cuota#28	Agosto 2022	19,192.53	12,955,341.60
Pacífico Central / 001-2017	Subsidio mantenimiento y operación / Cuota#29	Setiembre 2022	19,192.53	12,549,227.67
Pacífico Central / 001-2017	Subsidio mantenimiento y operación / Cuota#30	Octubre 2022	19,192.53	12,143,497.58
Pacífico Central / 001-2017	Subsidio mantenimiento y operación / Cuota#31	Noviembre 2022	19,192.53	11,944,279.12
Pacífico Central / 001-2017	Subsidio mantenimiento y operación / Cuota#32	Diciembre 2022	19,192.53	11,570,408.64
<b>Subsidio por mantenimiento y operación</b>			<b>\$229,072.14</b>	<b>€149,766,615.94</b>

Aquirre / 002-2017	Mantenimiento y operación (OPEX)/ Cuota#22	Enero 2022	4,599.77	2,968,001.59
Aquirre / 002-2017	Mantenimiento y operación (OPEX)/ Cuota#23	Febrero 2022	4,599.77	2,972,371.37
Aquirre / 002-2017	Mantenimiento y operación (OPEX)/ Cuota#24	Marzo 2022	4,599.77	2,977,615.11
Aquirre / 002-2017	Mantenimiento y operación (OPEX)/ Cuota#25	Abril 2022	4,599.77	3,068,506.57
Aquirre / 002-2017	Mantenimiento y operación (OPEX)/ Cuota#26	Mayo 2022	5,307.42	3,557,882.07
Aquirre / 002-2017	Mantenimiento y operación (OPEX)/ Cuota#27	Junio 2022	5,307.42	3,660,739.87
Aquirre / 002-2017	Mantenimiento y operación (OPEX)/ Retroactivo	NA	7,076.56	4,880,986.49
Aquirre / 002-2017	Mantenimiento y operación (OPEX)/ Cuota#28	Julio 2022	5,307.42	3,674,061.50
Aquirre / 002-2017	Mantenimiento y operación (OPEX)/ Cuota#29	Agosto 2022	5,307.42	3,582,614.65
Aquirre / 002-2017	Mantenimiento y operación (OPEX)/ Cuota#30	Setiembre 2022	5,307.42	3,470,309.64
Aquirre / 002-2017	Mantenimiento y operación (OPEX)/ Cuota#31	Octubre 2022	5,307.42	3,358,110.78
Aquirre / 002-2017	Mantenimiento y operación (OPEX)/ Cuota#32	Noviembre 2022	5,307.42	3,303,019.76
Aquirre / 002-2017	Mantenimiento y operación (OPEX)/ Cuota#33	Diciembre 2022	5,307.42	3,199,631.22
<b>Subsidio por mantenimiento y operación</b>			<b>\$67,935.00</b>	<b>€44,673,850.63</b>
Choroteqa Este / 003-2017	Mantenimiento y operación (OPEX)/ Cuota#24	Enero 2022	12,611.69	8,137,692.97
Choroteqa Este / 003-2017	Mantenimiento y operación (OPEX)/ Cuota#25	Febrero 2022	12,611.69	8,149,674.08
Choroteqa Este / 003-2017	Mantenimiento y operación (OPEX)/ Cuota#26	Marzo 2022	12,611.69	8,164,051.40
Choroteqa Este / 003-2017	Mantenimiento y operación (OPEX)/ Cuota#27	Abril 2022	12,611.69	8,413,258.40
Choroteqa Este / 003-2017	Mantenimiento y operación (OPEX)/ Cuota#28	Mayo 2022	12,611.69	8,454,372.51
Choroteqa Este / 003-2017	Mantenimiento y operación (OPEX)/ Cuota#29	Junio 2022	12,611.69	8,698,787.06
Choroteqa Este / 003-2017	Mantenimiento y operación (OPEX)/ Cuota#30	Julio 2022	12,611.69	8,730,442.40
Choroteqa Este / 003-2017	Mantenimiento y operación (OPEX)/ Cuota#31	Agosto 2022	12,611.69	8,513,142.98
Choroteqa Este / 003-2017	Mantenimiento y operación (OPEX)/ Cuota#32	Setiembre 2022	12,611.69	8,246,279.62
Choroteqa Este / 003-2017	Mantenimiento y operación (OPEX)/ Cuota#33	Octubre 2022	12,611.69	7,979,668.50
Choroteqa Este / 003-2017	Mantenimiento y operación (OPEX)/ Cuota#34	Noviembre 2022	12,611.69	7,848,759.15
Choroteqa Este / 003-2017	Mantenimiento y operación (OPEX)/ Cuota#35	Diciembre 2022	12,611.69	7,603,083.43
<b>Subsidio por mantenimiento y operación</b>			<b>\$151,340.28</b>	<b>€98,939,212.52</b>
Choroteqa Inferior / 004-2017	Mantenimiento y operación (OPEX)/ Cuota#26	Enero 2022	14,702.39	9,486,717.15
Choroteqa Inferior / 004-2017	Mantenimiento y operación (OPEX)/ Cuota#27	Febrero 2022	14,702.39	9,500,684.42
Choroteqa Inferior / 004-2017	Mantenimiento y operación (OPEX)/ Cuota#28	Marzo 2022	14,702.39	9,517,445.14
Choroteqa Inferior / 004-2017	Mantenimiento y operación (OPEX)/ Cuota#29	Abril 2022	14,702.39	9,807,964.37
Choroteqa Inferior / 004-2017	Mantenimiento y operación (OPEX)/ Cuota#30	Mayo 2022	14,702.39	9,855,894.16
Choroteqa Inferior / 004-2017	Mantenimiento y operación (OPEX)/ Cuota#31	Junio 2022	14,702.39	10,140,826.48
Choroteqa Inferior / 004-2017	Mantenimiento y operación (OPEX)/ Cuota#32	Julio 2022	14,702.39	10,177,729.48
Choroteqa Inferior / 004-2017	Mantenimiento y operación (OPEX)/ Cuota#33	Agosto 2022	14,702.39	9,924,407.30
Choroteqa Inferior / 004-2017	Mantenimiento y operación (OPEX)/ Cuota#34	Setiembre 2022	14,702.39	9,613,304.73
Choroteqa Inferior / 004-2017	Mantenimiento y operación (OPEX)/ Cuota#35	Octubre 2022	14,702.39	9,302,496.20
Choroteqa Inferior / 004-2017	Mantenimiento y operación (OPEX)/ Cuota#36	Noviembre 2022	14,702.39	9,149,885.39
Choroteqa Inferior / 004-2017	Mantenimiento y operación (OPEX)/ Cuota#37	Diciembre 2022	14,702.39	8,863,482.84
<b>Subsidio por mantenimiento y operación</b>			<b>\$176,428.68</b>	<b>€115,340,837.65</b>
Choroteqa Superior / 005-2017	Mantenimiento y operación (OPEX)/ Cuota#24	Enero 2022	7,549.73	4,871,463.28
Choroteqa Superior / 005-2017	Mantenimiento y operación (OPEX)/ Cuota#25	Febrero 2022	7,549.73	4,878,635.53
Choroteqa Superior / 005-2017	Mantenimiento y operación (OPEX)/ Cuota#26	Marzo 2022	7,549.73	4,887,242.22
Choroteqa Superior / 005-2017	Mantenimiento y operación (OPEX)/ Cuota#27	Abril 2022	7,549.73	5,036,424.88
Choroteqa Superior / 005-2017	Mantenimiento y operación (OPEX)/ Cuota#28	Mayo 2022	7,549.73	5,061,037.00
Choroteqa Superior / 005-2017	Mantenimiento y operación (OPEX)/ Cuota#29	Junio 2022	7,549.73	5,207,350.77
Choroteqa Superior / 005-2017	Mantenimiento y operación (OPEX)/ Cuota#30	Julio 2022	7,549.73	5,226,300.59
Choroteqa Superior / 005-2017	Mantenimiento y operación (OPEX)/ Cuota#31	Agosto 2022	7,549.73	5,096,218.74
Choroteqa Superior / 005-2017	Mantenimiento y operación (OPEX)/ Cuota#32	Setiembre 2022	7,549.73	4,936,466.46
Choroteqa Superior / 005-2017	Mantenimiento y operación (OPEX)/ Cuota#33	Octubre 2022	7,549.73	4,776,865.17
Choroteqa Superior / 005-2017	Mantenimiento y operación (OPEX)/ Cuota#34	Noviembre 2022	7,549.73	4,698,498.97
Choroteqa Superior / 005-2017	Mantenimiento y operación (OPEX)/ Cuota#35	Diciembre 2022	7,549.73	4,551,430.23
Choroteqa Superior / 005-2017	Mantenimiento y operación (OPEX)/ Retroactivo	Diciembre 2022	6,755.02	4,072,331.36
<b>Subsidio por mantenimiento y operación</b>			<b>\$97,351.78</b>	<b>€63,300,265.20</b>
Nandayure / 006-2017	Mantenimiento y operación (OPEX)/ Cuota#24	Enero 2022	6,978.46	4,502,851.32
Nandayure / 006-2017	Mantenimiento y operación (OPEX)/ Cuota#25	Febrero 2022	6,978.46	4,509,480.85
Nandayure / 006-2017	Mantenimiento y operación (OPEX)/ Cuota#26	Marzo 2022	6,978.46	4,517,436.30
Nandayure / 006-2017	Mantenimiento y operación (OPEX)/ Cuota#27	Abril 2022	6,978.46	4,655,330.67
Nandayure / 006-2017	Mantenimiento y operación (OPEX)/ Cuota#28	Mayo 2022	6,978.46	4,678,080.45
Nandayure / 006-2017	Mantenimiento y operación (OPEX)/ Cuota#29	Junio 2022	6,978.46	4,813,323.00
Nandayure / 006-2017	Mantenimiento y operación (OPEX)/ Cuota#30	Julio 2022	6,978.46	4,830,838.94
Nandayure / 006-2017	Mantenimiento y operación (OPEX)/ Cuota#31	Agosto 2022	7,515.27	5,072,957.56
Nandayure / 006-2017	Mantenimiento y operación (OPEX)/ Cuota#32	Setiembre 2022	7,515.27	4,861,714.75
Nandayure / 006-2017	Mantenimiento y operación (OPEX)/ Cuota#33	Octubre 2022	7,515.27	4,755,061.63
Nandayure / 006-2017	Mantenimiento y operación (OPEX)/ Cuota#34	Noviembre 2022	7,515.27	4,677,053.13
Nandayure / 006-2017	Mantenimiento y operación (OPEX)/ Cuota#35	Diciembre 2022	7,515.27	4,530,656.67
<b>Subsidio por mantenimiento y operación</b>			<b>\$86,425.57</b>	<b>€56,404,784.25</b>

Choroteqa Oeste / 007-2017	Mantenimiento y operación (OPEX)/ Cuota#24	Enero 2022	5,757.57	3,715,072.04
Choroteqa Oeste / 007-2017	Mantenimiento y operación (OPEX)/ Cuota#25	Febrero 2022	5,757.57	3,720,541.73
Choroteqa Oeste / 007-2017	Mantenimiento y operación (OPEX)/ Cuota#26	Marzo 2022	5,757.57	3,727,105.36
Choroteqa Oeste / 007-2017	Mantenimiento y operación (OPEX)/ Cuota#27	Abril 2022	5,757.57	3,840,874.95
Choroteqa Oeste / 007-2017	Mantenimiento y operación (OPEX)/ Retroactivo	Abril 2022	5,080.21	3,161,617.89
Choroteqa Oeste / 007-2017	Mantenimiento y operación (OPEX)/ Cuota#28	Mayo 2022	6,096.25	4,086,682.15
Choroteqa Oeste / 007-2017	Mantenimiento y operación (OPEX)/ Cuota#29	Junio 2022	6,096.25	4,204,827.48
Choroteqa Oeste / 007-2017	Mantenimiento y operación (OPEX)/ Cuota#30	Julio 2022	6,096.25	4,220,129.06
Choroteqa Oeste / 007-2017	Mantenimiento y operación (OPEX)/ Cuota#31	Agosto 2022	6,096.25	4,115,090.68
Choroteqa Oeste / 007-2017	Mantenimiento y operación (OPEX)/ Cuota#32	Setiembre 2022	6,096.25	3,986,094.03
Choroteqa Oeste / 007-2017	Mantenimiento y operación (OPEX)/ Cuota#33	Octubre 2022	6,096.25	3,857,219.30
Choroteqa Oeste / 007-2017	Mantenimiento y operación (OPEX)/ Cuota#34	Noviembre 2022	6,096.25	3,793,940.23
Choroteqa Oeste / 007-2017	Mantenimiento y operación (OPEX)/ Cuota#35	Diciembre 2022	6,096.25	3,675,185.28
<b>Subsidio por mantenimiento y operación</b>			<b>\$76,880.49</b>	<b>€50,104,380.17</b>
TI Zona Atlántica	Mantenimiento y operación (OPEX)/ Cuota#5	Enero 2022	40,687.86	26,253,841.67
TI Zona Atlántica	Mantenimiento y operación (OPEX)/ Cuota#6	Febrero 2022	40,687.90	26,292,520.98
TI Zona Atlántica	Mantenimiento y operación (OPEX)/ Cuota#7	Marzo 2022	44,386.80	28,733,351.11
TI Zona Atlántica	Mantenimiento y operación (OPEX)/ Cuota#8	Abril 2022	48,085.65	32,077,937.12
TI Zona Atlántica	Mantenimiento y operación (OPEX)/ Cuota#9	Mayo 2022	48,085.70	32,234,729.85
TI Zona Atlántica	Mantenimiento y operación (OPEX)/ Cuota#10	Junio 2022	48,085.70	33,166,630.72
TI Zona Atlántica	Mantenimiento y operación (OPEX)/ Cuota#11	Julio 2022	114,419.20	75,345,082.32
TI Zona Atlántica	Mantenimiento y operación (OPEX)/ Cuota#12	Agosto 2022	114,419.20	74,325,370.60
TI Zona Atlántica	Mantenimiento y operación (OPEX)/ Cuota#13	Setiembre 2022	114,419.20	73,073,072.28
TI Zona Atlántica	Mantenimiento y operación (OPEX)/ Cuota#14	Octubre 2022	114,419.20	71,821,957.62
TI Zona Atlántica	Mantenimiento y operación (OPEX)/ Cuota#15	Noviembre 2022	114,419.20	71,207,644.93
TI Zona Atlántica	Mantenimiento y operación (OPEX)/ Cuota#16	Diciembre 2022	114,419.20	68,978,758.91
<b>Subsidio por mantenimiento y operación</b>			<b>\$956,534.81</b>	<b>€613,510,898.10</b>
TI Zona Sur	Mantenimiento y operación (OPEX)/ Cuota#5	Enero 2022	8,849.82	5,710,346.36
TI Zona Sur	Mantenimiento y operación (OPEX)/ Cuota#6	Febrero 2022	8,849.82	5,718,753.68
TI Zona Sur	Mantenimiento y operación (OPEX)/ Cuota#7	Marzo 2022	13,274.73	8,593,263.72
TI Zona Sur	Mantenimiento y operación (OPEX)/ Cuota#8	Abril 2022	13,274.73	8,855,572.38
TI Zona Sur	Mantenimiento y operación (OPEX)/ Cuota#9	Mayo 2022	13,274.73	8,898,848.00
TI Zona Sur	Mantenimiento y operación (OPEX)/ Cuota#10	Junio 2022	13,274.73	9,156,112.27
TI Zona Sur	Mantenimiento y operación (OPEX)/ Cuota#11	Julio 2022	56,048.80	37,356,172.46
TI Zona Sur	Mantenimiento y operación (OPEX)/ Cuota#12	Agosto 2022	56,048.80	36,746,243.21
TI Zona Sur	Mantenimiento y operación (OPEX)/ Cuota#13	Setiembre 2022	56,048.80	35,997,194.87
TI Zona Sur	Mantenimiento y operación (OPEX)/ Cuota#14	Octubre 2022	56,048.80	35,248,854.51
TI Zona Sur	Mantenimiento y operación (OPEX)/ Cuota#15	Noviembre 2022	56,048.80	34,881,410.19
TI Zona Sur	Mantenimiento y operación (OPEX)/ Cuota#16	Diciembre 2022	56,048.80	33,789,579.57
<b>Subsidio por mantenimiento y operación</b>			<b>\$407,091.36</b>	<b>€260,952,351.22</b>
<b>Total general por subsidio de mantenimiento y operación</b>			<b>\$4,483,478.47</b>	<b>€2,912,355,772.38</b>

**Programa 1: Comunidades Conectadas / Devengo y provisión de Servicios a Centros de Prestación de Servicios Públicos (CPSP)**

Proveedor	Proyecto	Periodo	Monto \$	Monto €
<b>Claro CR Telecomunicaciones S.A</b>				
	Upala	Noviembre 2021 a octubre 2022	0.00	268,712,644.24
	Sarapiquí	Noviembre 2021 a octubre 2022	0.00	271,738,454.05
	San Carlos	Noviembre 2021 a octubre 2022	0.00	224,844,094.75
	Perez Zeledón	Noviembre 2021 a octubre 2022	0.00	247,891,422.53
	Pococí	Noviembre 2021 a octubre 2022	0.00	274,968,513.46
	Pococí	Febrero 2019 a octubre 2021	0.00	57,034,423.57
<b>Instituto Costarricense de Electricidad</b>				
	Buenos Aires	Enero a diciembre 2022	0.00	25,128,874.05
	Corredores	Enero a diciembre 2022	0.00	13,242,170.96
	Coto Brus	Enero a diciembre 2022	0.00	32,844,131.36
	Golfito	Enero a diciembre 2022	0.00	18,494,118.53
	Osa	Enero a diciembre 2022	0.00	18,185,805.98
	Choroteqa Este	Enero a diciembre 2022	0.00	23,363,247.77
	Choroteqa Inferior	Enero a diciembre 2022	0.00	28,800,047.70
	Choroteqa Oeste	Enero a diciembre 2022	0.00	10,829,447.55
	Choroteqa Superior	Enero a diciembre 2022	0.00	12,560,986.02



Nandayure	Enero a diciembre 2022	0.00	15,558,637.11
Guácimo	Enero a diciembre 2022	0.00	12,427,719.56
Limón	Enero a diciembre 2022	0.00	14,557,615.88
Matina	Enero a diciembre 2022	0.00	12,695,406.02
Siquirres	Enero a diciembre 2022	0.00	33,389,604.39
Talamanca	Enero a diciembre 2022	0.00	14,195,291.00
Aguirre	Enero a diciembre 2022	0.00	7,979,556.85
Pacífico Central Superior	Enero a diciembre 2022	0.00	36,404,578.59
Territorios Indígenas Zona Atlántica	Enero a diciembre 2022	0.00	5,035,150.00
Territorios Indígenas Zona Sur	Enero a diciembre 2022	0.00	3,099,605.67

**Telefónica de Costa Rica TC S.A.**

Guatuso	Enero a noviembre 2022	0.00	27,297,813.40
Los Chiles	Enero a noviembre 2022	0.00	41,471,678.05

**Total general subsidios por servicios** **\$0.00** **₡1,752,751,040.09**

Entrega de torres de los CAPEX desembolsado al 30-09-2022. \$ 284,481.47 ₡190,400,500.96  
Disposicion 4.3 CGR DFOE-IFR-IF-00004-2020

**Total subsidios por pago de mantenimiento y monitoreo, servicios e infraestructura** **\$ 4,767,959.94** **₡4,855,507,313.44**

**Programa 2: Hogares Conectados**

**Cláusula quinta: Subsidio.** Corresponde al pago, con recursos de FONATEL, de un porcentaje del precio base, tanto del **servicio de internet** como del **equipo o dispositivo**, aplicado a los proveedores registrados a los hogares beneficiarios de forma escalonada según el quintil de ingreso en el que se encuentren.

Subsidio por entrega de dispositivos / Costo de cada dispositivo \$450,00				
Quintil de ingreso	Subsidio de Fonatel		Pago por hogar	
Q1	80%	\$360.00	20%	\$90.00
Q2	60%	\$380.00	40%	\$70.00
Q3	40%	\$180.00	60%	\$270.00

Subsidio sobre servicios de internet / Costo único ₡10,000,00		
Quintil de ingreso	Subsidio de Fonatel	
Q1	80%	₡8,000.00
Q2	60%	₡6,000.00
Q3	40%	₡4,000.00

- **Subsidio por servicios de internet. Meta 5**

Operador	Detalle	Fecha de pago	Tipo de cambio contable	Dólares	Colones
<b>Cooperativa de Electrificación Rural los Santos R.L.</b>					
	Subsidio por servicios de internet. Octubre 2021	20-ene-2022	N/A	0.00	37,926,000.00
	Subsidio por servicios de internet. Noviembre 2021	10-feb-2022	N/A	0.00	39,586,000.00
	Subsidio por servicios de internet. Diciembre 2021	16-mar-2022	N/A	0.00	40,770,000.00
	Subsidio por servicios de internet. Enero 2022	21-abr-2022	N/A	0.00	41,276,000.00
	Subsidio por servicios de internet. Febrero 2022	23-may-2022	N/A	0.00	41,276,000.00
	Subsidio por servicios de internet. Marzo 2022	27-jun-2022	N/A	0.00	41,284,000.00
	Subsidio por servicios de internet. Abril 2022	20-jul-2022	N/A	0.00	40,982,000.00
	Subsidio por servicios de internet. Mayo 2022	05-ago-2022	N/A	0.00	40,928,000.00
<b>Telecable S.A.</b>					
	Subsidio por servicios de internet. Noviembre 2021	25-ene-2022	N/A	0.00	352,128,000.00
	Subsidio por servicios de internet. Diciembre 2021	12-abr-2022	N/A	0.00	356,326,000.00
	Subsidio por servicios de internet. Enero 2022	20-abr-2022	N/A	0.00	356,320,000.00
	Subsidio por servicios de internet. Febrero 2022	23-may-2022	N/A	0.00	356,664,000.00
	Subsidio por servicios de internet. Marzo 2022	22-jun-2022	N/A	0.00	352,046,000.00
	Subsidio por servicios de internet. Abril 2022	20-jul-2022	N/A	0.00	346,094,000.00
	Subsidio por servicios de internet. Mayo 2022	05-ago-2022	N/A	0.00	337,632,000.00
	Subsidio por servicios de internet. Junio 2022	20-dic-2022	N/A	0.00	339,964,000.00
	Subsidio por servicios de internet. Julio 2022	21-dic-2022	N/A	0.00	337,980,000.00

<b>Cooperativa de Electrificación Rural de San Carlos R.L.</b>					
Subsidio por servicios de internet. Julio 2021	10-feb-2022	N/A	0.00	54,014,000.00	
Subsidio por servicios de internet. Agosto 2021	20-abr-2022	N/A	0.00	44,308,000.00	
Subsidio por servicios de internet. Setiembre 2021	23-may-2022	N/A	0.00	46,570,000.00	
Subsidio por servicios de internet. Octubre 2021	05-ago-2022	N/A	0.00	46,860,000.00	
<b>Cooperativa de Electrificación Rural de Guanacaste R.L.</b>					
Subsidio por servicios de internet. Julio 2021	25-ene-2022	N/A	0.00	4,640,000.00	
Subsidio por servicios de internet. Agosto 2021	06-abr-2022	N/A	0.00	3,708,000.00	
Subsidio por servicios de internet. Setiembre 2021	20-abr-2022	N/A	0.00	4,000,000.00	
Subsidio por servicios de internet. Octubre 2021	11-jul-2022	N/A	0.00	4,654,000.00	
Subsidio por servicios de internet. Noviembre 2021	05-ago-2022	N/A	0.00	4,786,000.00	
Subsidio por servicios de internet. Diciembre 2021	31-oct-2022	N/A	0.00	4,810,000.00	
<b>Servicios Femaroca TV S.A.</b>					
Subsidio por servicios de internet. Noviembre 2021	20-ene-2022	N/A	0.00	3,992,000.00	
Subsidio por servicios de internet. Diciembre 2021	05-abr-2022	N/A	0.00	4,122,000.00	
Subsidio por servicios de internet. Enero 2022	16-mar-2022	N/A	0.00	4,122,000.00	
Subsidio por servicios de internet. Febrero 2022	22-abr-2022	N/A	0.00	4,370,000.00	
Subsidio por servicios de internet. Marzo 2022	24-may-2022	N/A	0.00	4,408,000.00	
Subsidio por servicios de internet. Abril 2022	22-jun-2022	N/A	0.00	4,470,000.00	
Subsidio por servicios de internet. Mayo 2022	12-jul-2022	N/A	0.00	4,434,000.00	
Subsidio por servicios de internet. Junio 2022	05-ago-2022	N/A	0.00	4,434,000.00	
<b>Cooperativa de Electrificación Rural de Alfaro Ruiz R.L.</b>					
Subsidio por servicios de internet. Agosto 2021	18-ene-2022	N/A	0.00	1,424,000.00	
Subsidio por servicios de internet. Setiembre 2021	10-feb-2022	N/A	0.00	1,424,000.00	
Subsidio por servicios de internet. Octubre 2021	21-abr-2022	N/A	0.00	1,538,000.00	
Subsidio por servicios de internet. Noviembre 2021	19-may-2022	N/A	0.00	1,562,000.00	
Subsidio por servicios de internet. Diciembre 2021	12-jul-2022	N/A	0.00	1,634,000.00	
Subsidio por servicios de internet. Enero 2022	05-ago-2022	N/A	0.00	1,634,000.00	
<b>Millicom Cable CR S.A.</b>					
Subsidio por servicios de internet. Noviembre 2021	08-feb-2022	N/A	0.00	190,872,000.00	
Subsidio por servicios de internet. Diciembre 2021	18-abr-2022	N/A	0.00	192,366,000.00	
Subsidio por servicios de internet. Enero 2022	20-abr-2022	N/A	0.00	190,820,000.00	
Subsidio por servicios de internet. Febrero 2022	25-may-2022	N/A	0.00	190,170,000.00	
Subsidio por servicios de internet. Marzo 2022	05-ago-2022	N/A	0.00	189,974,000.00	
<b>Cabletica S.A/Liberty Servicios Fijos LY SA</b>					
Subsidio por servicios de internet. Noviembre 2021	08-feb-2022	N/A	0.00	289,578,000.00	
Subsidio por servicios de internet. Diciembre 2021	17-mar-2022	N/A	0.00	286,812,000.00	
Subsidio por servicios de internet. Enero 2022	22-abr-2022	N/A	0.00	284,680,000.00	
Subsidio por servicios de internet. Febrero 2022	22-abr-2022	N/A	0.00	282,690,000.00	
Subsidio por servicios de internet. Marzo 2022	30-may-2022	N/A	0.00	280,380,000.00	
Subsidio por servicios de internet. Abril 2022	22-jun-2022	N/A	0.00	277,466,000.00	
Subsidio por servicios de internet. Mayo 2022	05-ago-2022	N/A	0.00	277,390,000.00	
Subsidio por servicios de internet. Junio 2022	09-sep-2022	N/A	0.00	272,910,000.00	
Subsidio por servicios de internet. Setiembre 2022	20-dic-2022	N/A	0.00	251,718,800.00	
Subsidio por servicios de internet. Julio 2022	20-dic-2022	N/A	0.00	271,708,000.00	
Subsidio por servicios de internet. Agosto 2022	22-dic-2022	N/A	0.00	257,734,920.00	
<b>Instituto Costarricense de Electricidad</b>					
Subsidio por servicios de internet. Abril y julio 2021	20-abr-2022	N/A	0.00	240,462,000.00	
Subsidio por servicios de internet. Agosto 2021	20-abr-2022	N/A	0.00	191,328,000.00	
Subsidio por servicios de internet. Setiembre 2021	21-abr-2022	N/A	0.00	193,308,000.00	
Subsidio por servicios de internet. Setiembre y octubre 2021	22-abr-2022	N/A	0.00	200,006,000.00	
Subsidio por servicios de internet. Noviembre 2021	24-may-2022	N/A	0.00	208,322,000.00	
Subsidio por servicios de internet. Enero 2022	05-ago-2022	N/A	0.00	220,720,000.00	
Subsidio por servicios de internet. Setiembre a diciembre 2021	02-sep-2022	N/A	0.00	212,732,000.00	
<b>Sub-total Subsidio por servicios. Meta 5</b>			<b>\$0.00</b>	<b>€9,175,247,720.00</b>	

- Subsidio por servicios de internet. Meta 43

Operador	Detalle	Fecha de pago	Tipo de cambio contable	Dólares	Colones
<b>Cabletica S.A. / Liberty Servicios Fijos LY SA</b>					
	Subsidio por servicios de internet. Noviembre 2021	27-ene-2022	N/A	0.00	17,132,000.00
	Subsidio por servicios de internet. Diciembre 2021	16-mar-2022	N/A	0.00	18,538,000.00
	Subsidio por servicios de internet. Enero 2022	06-abr-2022	N/A	0.00	19,074,000.00
	Subsidio por servicios de internet. Febrero 2022	20-abr-2022	N/A	0.00	19,992,000.00
	Subsidio por servicios de internet. Marzo 2022	19-may-2022	N/A	0.00	21,072,000.00
	Subsidio por servicios de internet. Abril 2022	25-may-2022	N/A	0.00	21,280,000.00
	Subsidio por servicios de internet. Mayo 2022	08-ago-2022	N/A	0.00	21,634,000.00
	Subsidio por servicios de internet. Junio 2022	09-sep-2022	N/A	0.00	21,980,000.00
	Subsidio por servicios de internet. Agosto 2022	22-dic-2022	N/A	0.00	53,279,500.00
	Subsidio por servicios de internet. Setiembre 2022	20-dic-2022	N/A	0.00	55,331,580.00
<b>Servicios Femaroca TV S.A.</b>					
	Subsidio por servicios de internet. Noviembre 2021	07-ene-2022	N/A	0.00	964,000.00
	Subsidio por servicios de internet. Diciembre 2021	16-mar-2022	N/A	0.00	1,082,000.00
	Subsidio por servicios de internet. Enero 2022	05-abr-2022	N/A	0.00	1,196,000.00
	Subsidio por servicios de internet. Febrero 2022	20-abr-2022	N/A	0.00	1,214,000.00
	Subsidio por servicios de internet. Marzo 2022	24-may-2022	N/A	0.00	1,426,000.00
	Subsidio por servicios de internet. Abril 2022	30-jun-2022	N/A	0.00	1,582,000.00
	Subsidio por servicios de internet. Mayo 2022	15-jul-2022	N/A	0.00	1,722,000.00
	Subsidio por servicios de internet. Junio 2022	05-sep-2022	N/A	0.00	1,762,000.00
<b>Cooperativa de Electrificación Rural los Santos R.L.</b>					
	Subsidio por servicios de internet. Noviembre 2021	12-ene-2022	N/A	0.00	2,946,000.00
	Subsidio por servicios de internet. Diciembre 2021	11-feb-2022	N/A	0.00	3,282,000.00
	Subsidio por servicios de internet. Enero 2022	16-mar-2022	N/A	0.00	3,484,000.00
	Subsidio por servicios de internet. Febrero 2022	21-abr-2022	N/A	0.00	3,800,000.00
	Subsidio por servicios de internet. Marzo 2022	19-may-2022	N/A	0.00	4,178,000.00
	Subsidio por servicios de internet. Abril 2022	30-jun-2022	N/A	0.00	4,520,000.00
	Subsidio por servicios de internet. Mayo 2022	20-jul-2022	N/A	0.00	4,736,000.00
	Subsidio por servicios de internet. Junio 2022	09-sep-2022	N/A	0.00	4,912,000.00
<b>Cooperativa de Electrificación Rural de Guanacaste R.L.</b>					
	Subsidio por servicios de internet. Julio 2021	25-ene-2022	N/A	0.00	62,000.00
	Subsidio por servicios de internet. Agosto 2021	10-feb-2022	N/A	0.00	62,000.00
	Subsidio por servicios de internet. Setiembre 2021	28-mar-2022	N/A	0.00	54,000.00
	Subsidio por servicios de internet. Octubre 2021	19-abr-2022	N/A	0.00	68,000.00
	Subsidio por servicios de internet. Noviembre 2021	22-abr-2022	N/A	0.00	88,000.00
	Subsidio por servicios de internet. Diciembre 2021	19-may-2022	N/A	0.00	88,000.00
	Subsidio por servicios de internet. Enero 2022	22-jun-2022	N/A	0.00	96,000.00
	Subsidio por servicios de internet. Febrero 2022	30-jun-2022	N/A	0.00	88,000.00
	Subsidio por servicios de internet. Marzo 2022	12-jul-2022	N/A	0.00	104,000.00
	Subsidio por servicios de internet. Mayo 2022	05-sep-2022	N/A	0.00	90,000.00
	Subsidio por servicios de internet. Abril 2022	16-sep-2022	N/A	0.00	98,000.00
<b>Telefónica de CRT C S.A.</b>					
	Subsidio por servicios de internet. Octubre 2021	11-ene-2022	N/A	0.00	948,000.00
	Subsidio por servicios de internet. Noviembre 2021	10-feb-2022	N/A	0.00	696,000.00
	Subsidio por servicios de internet. Diciembre 2021	18-abr-2022	N/A	0.00	726,000.00
	Subsidio por servicios de internet. Enero 2022	18-abr-2022	N/A	0.00	698,000.00
	Subsidio por servicios de internet. Febrero 2022	22-abr-2022	N/A	0.00	732,000.00
	Subsidio por servicios de internet. Marzo 2022	19-may-2022	N/A	0.00	808,000.00
	Subsidio por servicios de internet. Mayo 2022	05-ago-2022	N/A	0.00	660,000.00
	Subsidio por servicios de internet. Abril 2022	05-ago-2022	N/A	0.00	730,000.00
	Subsidio por servicios de internet. Junio 2022	05-ago-2022	N/A	0.00	574,000.00
<b>Claro CR Telecomunicaciones S.A.</b>					
	Subsidio por servicios de internet. Noviembre 2021	12-ene-2022	N/A	0.00	756,000.00
	Subsidio por servicios de internet. Diciembre 2021	16-mar-2022	N/A	0.00	1,198,000.00
	Subsidio por servicios de internet. Febrero 2022	22-abr-2022	N/A	0.00	1,524,000.00
	Subsidio por servicios de internet. Enero 2022	03-may-2022	N/A	0.00	1,354,000.00
	Subsidio por servicios de internet. Marzo 2022	19-may-2022	N/A	0.00	1,708,000.00
	Subsidio por servicios de internet. Abril 2022	13-jul-2022	N/A	0.00	1,694,000.00
	Subsidio por servicios de internet. Mayo 2022	05-ago-2022	N/A	0.00	1,804,000.00
	Subsidio por servicios de internet. Junio 2022	11-ago-2022	N/A	0.00	1,896,000.00
	Subsidio por servicios de internet. Setiembre 2022	Pendiente	N/A	0.00	2,352,660.00

**Cooperativa de Electrificación Rural de Alfaro Ruiz R.L.**

Subsidio por servicios de internet. Setiembre 2021	10-feb-2022	N/A	0.00	220,000.00
Subsidio por servicios de internet. Octubre 2021	16-mar-2022	N/A	0.00	352,000.00
Subsidio por servicios de internet. Noviembre 2021	19-abr-2022	N/A	0.00	388,000.00
Subsidio por servicios de internet. Diciembre 2021	24-may-2022	N/A	0.00	412,000.00
Subsidio por servicios de internet. Enero 2022	12-jul-2022	N/A	0.00	438,000.00

**Cooperativa de Electrificación Rural de San Carlos R.L.**

Subsidio por servicios de internet. Noviembre 2021	01-feb-2022	N/A	0.00	1,790,000.00
Subsidio por servicios de internet. Diciembre 2021	28-mar-2022	N/A	0.00	2,072,000.00
Subsidio por servicios de internet. Enero 2022	04-abr-2022	N/A	0.00	2,266,000.00
Subsidio por servicios de internet. Febrero 2022	22-abr-2022	N/A	0.00	2,600,000.00
Subsidio por servicios de internet. Marzo 2022	25-may-2022	N/A	0.00	2,852,000.00
Subsidio por servicios de internet. Abril 2022	12-jul-2022	N/A	0.00	3,420,000.00
Subsidio por servicios de internet. Mayo 2022	05-sep-2022	N/A	0.00	3,684,000.00

**Millicom Cable CR S.A.**

Subsidio por servicios de internet. Agosto 2021	11-feb-2022	N/A	0.00	9,264,000.00
Subsidio por servicios de internet. Setiembre 2021	18-abr-2022	N/A	0.00	8,384,000.00
Subsidio por servicios de internet. Setiembre y octubre 2021	17-may-2022	N/A	0.00	14,864,000.00
Subsidio por servicios de internet. Noviembre 2021	15-jul-2022	N/A	0.00	12,874,000.00
Subsidio por servicios de internet. Diciembre 2021	11-ago-2022	N/A	0.00	13,488,000.00

**Telecable S.A.**

Subsidio por servicios de internet. Octubre 2021	08-feb-2022	N/A	0.00	27,632,000.00
Subsidio por servicios de internet. Diciembre 2021	12-abr-2022	N/A	0.00	37,956,000.00
Subsidio por servicios de internet. Noviembre 2021	19-abr-2022	N/A	0.00	31,240,000.00
Subsidio por servicios de internet. Enero 2022	25-may-2022	N/A	0.00	44,028,000.00
Subsidio por servicios de internet. Febrero 2022	22-jun-2022	N/A	0.00	47,634,000.00
Subsidio por servicios de internet. Marzo 2022	05-ago-2022	N/A	0.00	54,146,000.00

**Instituto Costarricense de Electricidad**

Subsidio por servicios de internet. Setiembre 2021	30-may-2022	N/A	0.00	214,000.00
Subsidio por servicios de internet. Octubre 2021	30-jun-2022	N/A	0.00	342,000.00
Subsidio por servicios de internet. Noviembre 2021	07-jul-2022	N/A	0.00	1,236,000.00
Subsidio por servicios de internet. Diciembre 2021	20-jul-2022	N/A	0.00	1,864,000.00
Subsidio por servicios de internet. Enero 2022	05-ago-2022	N/A	0.00	2,436,000.00

**Sub-total subsidio por servicios. Meta 43****\$0.00    ₡661,971,740.00****Sub-total subsidio servicios de internet- Programa Hogares conectados****\$0.00    ₡9,837,219,460.00****- Subsidio por entrega de dispositivos. Meta 5**

Operador	Detalle	Fecha de pago	Tipo de cambio contable	Dólares	Colones
<b>Cooperativa de Electrificación Rural los Santos R.L.</b>					
	Sudsidio por dispositivos entregados. Octubre 2021	20-ene-2022	645.25	64,440.00	41,579,910.00
	Sudsidio por dispositivos entregados. Noviembre 2021	10-feb-2022	646.20	74,790.00	48,329,298.00
	Sudsidio por dispositivos entregados. Diciembre 2021	16-mar-2022	647.34	53,910.00	34,898,099.40
	Sudsidio por dispositivos entregados. Enero 2022	21-abr-2022	667.10	21,870.00	14,589,477.00
	Sudsidio por dispositivos entregados. Febrero 2022	24-may-2022	670.36	1,080.00	723,988.80
	Sudsidio por dispositivos entregados. Marzo 2022	30-jun-2022	689.74	1,080.00	744,919.20
	Sudsidio por dispositivos entregados. Mayo 2022	08-ago-2022	675.02	720.00	486,014.40
<b>Telecable S.A.</b>					
	Sudsidio por dispositivos entregados. Noviembre 2021	25-ene-2022	645.25	246,780.00	159,234,795.00
	Sudsidio por dispositivos entregados. Noviembre y diciembre 2021	12-abr-2022	667.10	193,500.00	129,083,850.00
	Sudsidio por dispositivos entregados. Diciembre 2021 y enero 2022	21-abr-2022	667.10	21,150.00	14,109,165.00
	Sudsidio por dispositivos entregados. Febrero 2022	23-may-2022	670.36	22,500.00	15,083,100.00
	Sudsidio por dispositivos entregados. Marzo 2022	22-jun-2022	689.74	8,010.00	5,524,817.40
	Sudsidio por dispositivos entregados. Abril 2022	20-jul-2022	692.25	9,000.00	6,230,250.00
	Sudsidio por dispositivos entregados. Mayo 2022	31-ago-2022	675.02	38,700.00	26,123,274.00
	Sudsidio por dispositivos entregados. Junio 2022	Pendiente	602.86	40,950.00	24,687,117.00
	Sudsidio por dispositivos entregados. Julio 2022	Pendiente	602.86	41,850.00	25,229,691.00

<b>Cooperativa de Electrificación Rural de Guanacaste R.L.</b>					
Sudsidio por dispositivos entregados. Junio y julio 2021	27-ene-2022	645.25	3,600.00	2,322,900.00	
Sudsidio por dispositivos entregados. Mayo, junio, julio y agosto 2021	06-abr-2022	667.10	1,800.00	1,200,780.00	
Sudsidio por dispositivos entregados. Mayo, junio, julio, agosto y setiembre 2021	21-abr-2022	667.10	12,420.00	8,285,382.00	
Sudsidio por dispositivos entregados. Abril, setiembre y octubre 2021	12-jul-2022	692.25	29,790.00	20,622,127.50	
Sudsidio por dispositivos entregados. Noviembre 2021	08-ago-2022	675.02	10,530.00	7,107,960.60	
Sudsidio por dispositivos entregados. Set, oct nov y dic 2021	03-nov-2022	622.34	4,050.00	2,520,477.00	
<b>Servicios Femaroca TV S.A.</b>					
Sudsidio por dispositivos entregados. Noviembre 2021	27-ene-2022	645.25	5,940.00	3,832,785.00	
Sudsidio por dispositivos entregados. Enero 2022	17-mar-2022	647.34	720.00	466,084.80	
Sudsidio por dispositivos entregados. Diciembre 2021	06-abr-2022	667.10	5,490.00	3,662,379.00	
Sudsidio por dispositivos entregados. Febrero 2022	22-abr-2022	667.10	11,250.00	7,504,875.00	
Sudsidio por dispositivos entregados. Marzo 2022	25-may-2022	670.36	2,430.00	1,628,974.80	
Sudsidio por dispositivos entregados. Abril 2022	22-jun-2022	689.74	1,710.00	1,179,455.40	
<b>Cooperativa de Electrificación Rural de Alfaro Ruiz R.L.</b>					
Sudsidio por dispositivos entregados. Abril 2021	19-ene-2022	645.25	3,060.00	1,974,465.00	
Sudsidio por dispositivos entregados. Abril, julio y setiembre 2021	25-may-2022	670.36	5,490.00	3,680,276.40	
Sudsidio por dispositivos entregados. Octubre 2021	25-may-2022	670.36	720.00	482,659.20	
Sudsidio por dispositivos entregados. Set, oct y nov 2021	12-jul-2022	692.25	3,240.00	2,242,890.00	
<b>Millicom Cable CR S.A.</b>					
Sudsidio por dispositivos entregados. Noviembre 2021	08-feb-2022	646.20	91,440.00	59,088,528.00	
Sudsidio por dispositivos entregados. Diciembre 2021	18-abr-2022	667.10	133,920.00	89,338,032.00	
Sudsidio por dispositivos entregados. Enero 2022	21-abr-2022	667.10	33,750.00	22,514,625.00	
Sudsidio por dispositivos entregados. Febrero 2022	25-may-2022	670.36	9,090.00	6,093,572.40	
Sudsidio por dispositivos entregados. Marzo 2022	08-ago-2022	675.02	45,630.00	30,801,162.60	
<b>Cabletica S.A/Liberty Servicios Fijos LY SA</b>					
Sudsidio por dispositivos entregados. Ago, set, oct y nov 2021	09-feb-2022	646.20	196,290.00	126,842,598.00	
Sudsidio por dispositivos entregados. Ago, set, oct, nov y dic 2021	16-mar-2022	647.34	30,420.00	19,692,082.80	
Sudsidio por dispositivos entregados. Ago, set, oct y nov 2021 y enero 2022	22-abr-2022	667.10	15,210.00	10,146,591.00	
Sudsidio por dispositivos entregados. Ago, set, oct y nov 2021, enero y febrero 2022	22-abr-2022	667.10	8,640.00	5,763,744.00	
Sudsidio por dispositivos entregados. Oct, nov y dic 2021, marzo 2022	27-may-2022	670.36	3,600.00	2,413,296.00	
Sudsidio por dispositivos entregados. Abril 2022	22-jun-2022	689.74	1,800.00	1,241,532.00	
Sudsidio por dispositivos entregados. Junio 2022	12-sep-2022	0.00	0.00	26,728,848.00	
Sudsidio por dispositivos entregados. Mayo 2022	15-sep-2022	0.00	0.00	6,961,204.80	
Sudsidio por dispositivos entregados. Julio 2022	Pendiente	602.86	45,900.00	27,671,274.00	
Sudsidio por dispositivos entregados. Agosto 2022	Pendiente	602.86	48,307.50	29,122,659.45	
Sudsidio por dispositivos entregados. Setiembre 2022	Pendiente	602.86	29,493.00	17,780,149.98	
<b>Cooperativa de Electrificación Rural de San Carlos R.L.</b>					
Sudsidio por dispositivos entregados. Junio y julio 2021	10-feb-2022	646.20	80,820.00	52,225,884.00	
Sudsidio por dispositivos entregados. Junio y julio 2021	21-abr-2022	667.10	81,630.00	54,455,373.00	
Sudsidio por dispositivos entregados. Agosto y setiembre 2021	25-may-2022	670.36	121,950.00	81,750,402.00	
Sudsidio por dispositivos entregados. Junio, julio, agosto, setiembre y octubre 2021	08-ago-2022	675.02	24,930.00	16,828,248.60	
<b>Instituto Costarricense de Electricidad</b>					
Sudsidio por dispositivos entregados. Abril, mayo, junio y julio 2021	21-abr-2022	667.10	15,480.00	10,326,708.00	
Sudsidio por dispositivos entregados. Agosto 2021	21-abr-2022	667.10	15,390.00	10,266,669.00	
Sudsidio por dispositivos entregados. Agosto y setiembre 2021	22-abr-2022	667.10	92,880.00	61,960,248.00	
Sudsidio por dispositivos entregados. Setiembre y octubre 2021	22-abr-2022	667.10	301,140.00	200,890,494.00	
Sudsidio por dispositivos entregados. Set, oct y nov 2021	25-may-2022	670.36	350,280.00	234,813,700.80	
Sudsidio por dispositivos entregados. Abril, mayo, junio, agosto, setiembre, octubre, noviembre y diciembre 2021, enero 2022	05-ago-2022	675.02	105,210.00	71,018,854.20	
Sudsidio por dispositivos entregados. Setiembre, octubre, noviembre y diciembre 2021	07-sep-2022	653.86	206,190.00	134,819,393.40	
<b>Sub-total subsidio por entrega de dispositivos. Meta 5</b>			<b>\$3,031,960.50</b>	<b>€2,026,928,112.93</b>	

- Subsidio por entrega de dispositivos. Meta 43

Proyecto	Detalle	Fecha de registro	Tipo de cambio contable	Dólares	Colones
<b>Telefónica de CR TC S.A.</b>					
	Sudsidio por dispositivos entregados. Julio, agosto y setiembre 2021	06-ene-2022	645.25	2,220.00	1,432,455.00
	Sudsidio por dispositivos entregados. Octubre y noviembre 2021	08-feb-2022	646.20	300.00	193,860.00
	Sudsidio por dispositivos entregados. Octubre y noviembre 2021	18-abr-2022	667.10	240.00	160,104.00
	Sudsidio por dispositivos entregados. Diciembre 2021 y enero 2022	18-abr-2022	667.10	240.00	160,104.00
	Sudsidio por dispositivos entregados. Diciembre 2021 y enero 2022	22-abr-2022	667.10	1,620.00	1,080,702.00
	Sudsidio por dispositivos entregados. Enero 2022	23-may-2022	670.36	480.00	321,772.80
<b>Claro CR Telecomunicaciones S.A.</b>					
	Sudsidio por dispositivos entregados. Octubre y noviembre 2021	12-ene-2022	645.25	2,820.00	1,819,605.00
	Sudsidio por dispositivos entregados. Oct, nov y diciembre 2021	16-mar-2022	647.34	2,700.00	1,747,818.00
	Sudsidio por dispositivos entregados. Diciembre 2021 y enero 2022	06-abr-2022	667.10	1,980.00	1,320,858.00
	Sudsidio por dispositivos entregados. Nov 2021, ene y feb 2022	22-abr-2022	667.10	1,380.00	920,598.00
	Sudsidio por dispositivos entregados. Enero, febrero y marzo 2022	23-may-2022	670.36	1,680.00	1,126,204.80
	Sudsidio por dispositivos entregados. Marzo y abril 2022	12-jul-2022	692.25	840.00	581,490.00
	Sudsidio por dispositivos entregados. Marzo y mayo 2022	08-ago-2022	675.02	720.00	486,014.40
	Sudsidio por dispositivos entregados. Junio 2022	11-ago-2022	675.02	1,320.00	891,026.40
	Sudsidio por dispositivos entregados. Setiembre 2022	Pendiente	602.86	745.80	449,612.99
<b>Sub-total subsidio por entrega de dispositivos. Meta 43</b>				<b>\$19,285.80</b>	<b>€12,692,225.39</b>
<b>Sub-total subsidio por entrega de dispositivos-Hogares conectados</b>				<b>\$3,051,246.30</b>	<b>€2,039,620,338.32</b>
<b>Total subsidios programa Hogares conectados</b>				<b>\$ 3,051,246.30</b>	<b>€11,876,839,798.32</b>

**Programa 3: Centros Públicos Equipados**

- Subsidio por equipamiento a Centros Públicos Equipados

Operador	Detalle	Fecha de pago	Tipo de cambio contable	Dólares	Colones
<b>Central de Servicios PC S.A</b>					
	Sudsidio por dispositivos entregados. Cantidad 46 869 Computadoras portátiles Cantidad 5 217 Tablet	20-may-2022	670,36	34.999.824,36	23.462.482.257,97
<b>Total subsidios programa 3 equipamiento para CPSP</b>				<b>\$ 34.999.824,36</b>	<b>€23.462.482.257,97</b>

**Programa 4: Espacios Públicos Conectados**

- Subsidio por servicios de Zonas de Acceso Gratuito a Internet (ZAIG)

Operador	Detalle	Fecha de pago	Tipo de cambio contable	Dólares	Colones
<b>Cooperativa De Electrificación Rural de Guanacaste R.L.</b>					
	(ZAIG's). Diciembre 2021 . Región Operativa 2. Contrato 002-2018	11-ene-2022	645.25	324,000.00	209,061,000.00
	(ZAIG's). Setiembre 2021 . Región Operativa 2. Contrato 002-2018	17-ene-2022	645.25	324,000.00	209,061,000.00
	(ZAIG's). Enero 2022. Región Operativa 2. Contrato 002-2018	11-mar-2022	646.20	324,000.00	209,368,800.00
	(ZAIG's). Febrero 2022. Región Operativa 2. Contrato 002-2018	04-may-2022	670.36	324,000.00	217,196,640.00
	(ZAIG's). Marzo 2022. Región Operativa 2. Contrato 002-2018	19-may-2022	670.36	324,000.00	217,196,640.00
	(ZAIG's). Abril 2022. Región Operativa 2. Contrato 002-2018	19-may-2022	670.36	324,000.00	217,196,640.00
	(ZAIG's). Junio 2022. Región Operativa 2. Contrato 002-2018	21-jul-2022	692.25	324,000.00	224,289,000.00
	(ZAIG's). Julio 2022. Región Operativa 2. Contrato 002-2018	21-sep-2022	653.86	324,000.00	211,850,640.00
	(ZAIG's). Setiembre 2022. Región Operativa 2. Contrato 002-2018	11-nov-2022	622.34	367,899.75	228,958,730.42
	(ZAIG's). Mayo 2022. Región Operativa 2. Contrato 002-2018	11-nov-2022	622.34	324,000.00	201,638,160.00
	(ZAIG's). Agosto 2022. Región Operativa 2. Contrato 002-2018	19-dic-2022	602.86	347,868.00	209,715,702.48
	(ZAIG's). Octubre 2022. Región Operativa 2. Contrato 002-2018	19-dic-2022	602.86	352,390.50	212,442,136.83
	(ZAIG's). Noviembre 2022. Región Operativa 2. Contrato 002-2018	19-dic-2022	602.86	349,848.00	210,909,365.28

**Telecable S.A.**

(ZAIG's). Diciembre 2021 . Región Operativa 3. Contrato 003-2018	11-ene-2022	645.25	258,811.92	166,998,391.38
(ZAIG's). Octubre 2021 . Región Operativa 3. Contrato 003-2018	17-ene-2022	645.25	258,811.92	166,998,391.38
(ZAIG's). Enero 2022 . Región Operativa 3. Contrato 003-2018	11-mar-2022	646.20	258,811.92	167,244,262.70
(ZAIG's). Marzo 2022. Región Operativa 3. Contrato 003-2018	13-may-2022	670.36	258,811.92	173,497,158.69
(ZAIG's). Febrero 2022. Región Operativa 3. Contrato 003-2018	16-may-2022	670.36	192,973.80	129,361,916.57
(ZAIG's). Abril 2022. Región Operativa 3. Contrato 003-2018	04-jul-2022	689.74	258,811.92	178,512,933.70
(ZAIG's). Junio 2022. Región Operativa 3. Contrato 003-2018	21-jul-2022	692.25	258,811.92	179,162,551.62
(ZAIG's). Julio 2022. Región Operativa 3. Contrato 003-2018	09-sep-2022	653.86	258,811.92	169,226,762.01
(ZAIG's). Mayo 2022. Región Operativa 3. Contrato 003-2018	21-sep-2022	653.86	207,553.62	135,711,010.00
(ZAIG's). Mayo 2022. Región Operativa 3. Contrato 003-2018	19-oct-2022	632.72	51,258.30	32,432,151.58
(ZAIG's). Febrero 2022. Región Operativa 3. Contrato 003-2018	31-oct-2022	632.72	65,838.12	41,657,095.29
(ZAIG's). Setiembre 2022. Región Operativa 3. Contrato 003-2018	11-nov-2022	622.34	282,195.78	175,621,721.73
(ZAIG's). Agosto 2022. Región Operativa 3. Contrato 003-2018	15-dic-2022	602.86	268,581.36	161,916,958.69
(ZAIG's). Octubre 2022. Región Operativa 3. Contrato 003-2018	15-dic-2022	602.86	268,085.99	161,618,319.93
(ZAIG's). Noviembre 2022. Región Operativa 3. Contrato 003-2018	22-dic-2022	602.86	261,672.45	157,751,853.21

**Radiográfica Costarricense S.A**

(ZAIG's). Noviembre 2021 . Región Operativa 1. Contrato 004-2018	07-feb-2022	646.20	375,497.80	242,646,678.36
(ZAIG's). Diciembre 2021 . Región Operativa 1. Contrato 004-2018	07-feb-2022	646.20	374,484.24	241,991,715.89
(ZAIG's). Febrero 2022. Región Operativa 1. Contrato 004-2018	26-abr-2022	667.10	374,484.24	249,818,436.50
(ZAIG's). Marzo 2022. Región Operativa 1. Contrato 004-2018	19-may-2022	670.36	374,484.24	251,039,255.13
(ZAIG's). Enero 2022. Región Operativa 1. Contrato 004-2018	20-jun-2022	670.36	374,484.24	251,039,255.13
(ZAIG's). Abril 2022. Región Operativa 1. Contrato 004-2018	20-jun-2022	689.74	374,484.24	258,296,759.70
(ZAIG's). Junio 2022. Región Operativa 1. Contrato 004-2018	21-jul-2022	692.25	374,484.24	259,236,715.14
(ZAIG's). Julio 2022. Región Operativa 1. Contrato 004-2018	21-jul-2022	632.72	374,270.86	236,808,658.55
(ZAIG's). Mayo 2022. Región Operativa 1. Contrato 004-2018	11-nov-2022	622.34	374,484.24	233,056,521.92
(ZAIG's). Octubre 2022. Región Operativa 1. Contrato 004-2018	11-nov-2022	622.34	400,682.67	249,360,852.85
(ZAIG's). Setiembre 2022. Región Operativa 1. Contrato 004-2018	11-nov-2022	622.34	410,387.78	255,400,731.01
(ZAIG's). Agosto 2022. Región Operativa 1. Contrato 004-2018	Pendiente	602.86	419,550.38	252,930,142.09
(ZAIG's). Noviembre 2022. Región Operativa 1. Contrato 004-2018	Pendiente	602.86	395,136.89	238,212,225.51

**Total cancelación de subsidios Zaig's Programa 4****\$ 12,740,765.17 €8,196,433,881.25****Programa 5: Red Educativa del Bicentenario****- Subsidio por servicios de internet en Centros Educativa**

Operador	Detalle	Fecha de pago	Tipo de cambio contable	Dólares	Colones
<b>Telecable S.A. / Ampliación contrato 003-2018</b>					
	Servicios de internet en CE. Setiembre, octubre, noviembre y diciembre 2021	26-ene-2022	645.25	88,653.05	57,203,380.51
	Servicios de internet en CE. Enero 2022.	06-abr-2022	646.20	188,965.17	122,109,292.85
	Servicios de internet en CE. Febrero 2022	25-abr-2022	667.10	163,392.09	108,998,863.24
	Servicios de internet en CE. Abril 2022	13-may-2022	670.36	196,004.56	131,393,616.84
	Servicios de internet en CE. Marzo 2022	13-may-2022	670.36	177,086.06	118,711,411.18
	Servicios de internet en CE. Mayo 2022	04-jul-2022	689.74	207,553.62	143,158,033.86
	Servicios de internet en CE. Junio 2022	21-jul-2022	692.25	212,833.23	147,333,803.47
	Servicios de internet en CE. Julio 2022	05-sep-2022	653.86	220,587.62	144,233,421.21
	Servicios de internet en CE. Agosto 2022	15-dic-2022	602.86	242,088.54	145,945,497.22
	Servicios de internet en CE. Noviembre 2022	16-dic-2022	602.86	293,822.02	177,133,542.98
	Servicios de internet en CE. Octubre 2022	16-dic-2022	602.86	283,692.40	171,026,800.26
	Servicios de internet en CE. Setiembre 2022	16-dic-2022	602.86	260,139.40	156,827,638.68
<b>Cooperativa de Electrificación Rural de Guanacaste R.L. / Ampliación contrato 002-2018</b>					
	Servicios de internet en CE. Diciembre 2021	28-ene-2022	645.25	43,717.94	28,209,000.78
	Servicios de internet en CE. Diciembre 2021	06-abr-2022	646.20	74,130.42	47,903,077.40
	Servicios de internet en . Febrero 2022	19-abr-2022	667.10	114,046.80	76,080,620.28
	Servicios de internet en CE. Abril 2022	13-may-2022	670.36	193,879.56	129,969,101.84
	Servicios de internet en CE. Marzo 2022	16-may-2022	670.36	159,665.52	107,033,377.99
	Servicios de internet en CE. Mayo 2022	24-jun-2022	689.74	229,994.38	158,636,323.66
	Servicios de internet en CE. Junio 2022	21-jul-2022	692.25	269,910.76	186,845,723.61
	Servicios de internet en CE. Julio 2022	05-sep-2022	653.86	292,720.12	191,397,977.66
	Servicios de internet en CE. Octubre 2022	22-nov-2022	622.34	418,836.60	260,658,769.64
	Servicios de internet en CE. Setiembre 2022	22-nov-2022	622.34	378,026.88	235,261,248.49
	Servicios de internet en CE. Agosto 2022	22-nov-2022	622.34	326,528.00	203,211,435.52
	Servicios de internet en CE. Noviembre 2022	20-dic-2022	602.86	453,202.68	273,217,767.66

**Radiográfica Costarricense S.A. / Ampliación contrato 004-2018**

Servicios de internet en CE. Febrero 2022	19-abr-2022	667.10	86,798.93	57,903,566.20
Servicios de internet en CE. Enero 2022	22-abr-2022	667.10	20,060.49	13,382,352.88
Servicios de internet en CE. Abril 2022	16-may-2022	670.36	89,590.52	60,057,900.99
Servicios de internet en CE. Marzo 2022	18-may-2022	670.36	89,590.52	60,057,900.99
Servicios de internet en CE. Mayo 2022	30-jun-2022	689.74	99,004.02	68,287,032.75
Servicios de internet en CE. Mayo 2022	04-ago-2022	675.02	103,223.86	69,678,169.98
Servicios de internet en CE. Julio 2022	23-sep-2022	653.86	109,391.32	71,526,608.50
Servicios de internet en CE. Noviembre 2022	15-dic-2022	602.86	234,679.77	141,479,046.14
Servicios de internet en CE. Octubre 2022	15-dic-2022	602.86	172,910.35	104,240,733.60
Servicios de internet en CE. Setiembre 2022	15-dic-2022	602.86	135,203.13	81,508,558.95
Servicios de internet en CE. Agosto 2022	15-dic-2022	602.86	125,446.20	75,626,496.13

**Telefónica de Costa Rica TC, S.A.****Proyecto Guatuso Contrato 002-2014**

Servicios de internet en CE. Junio 2022.	23-sep-2022	0.00	0.00	4,240,611.02
Servicios de internet en CE. Julio 2022.	12-oct-2022	0.00	0.00	4,337,297.25
Servicios de internet en CE. Octubre 2022.	13-dic-2022	0.00	0.00	5,161,517.93
Servicios de internet en CE. Setiembre 2022.	13-dic-2022	0.00	0.00	4,891,448.25
Servicios de internet en CE. Agosto 2022.	13-dic-2022	0.00	0.00	4,891,448.25
Servicios de internet en CE. Noviembre 2022.	22-dic-2022	0.00	0.00	5,310,056.25

**Proyecto Los Chiles Contrato 003-2014**

Servicios de internet en CE. Junio 2022.	13-oct-2022	0.00	0.00	4,976,348.31
Servicios de internet en CE. Agosto 2022.	13-dic-2022	0.00	0.00	10,788,450.75
Servicios de internet en CE. Setiembre 2022.	13-dic-2022	0.00	0.00	10,788,450.75
Servicios de internet en CE. Octubre 2022.	13-dic-2022	0.00	0.00	10,995,611.52
Servicios de internet en CE. Noviembre 2022.	22-dic-2022	0.00	0.00	11,094,259.50

<b>Total cancelación de subsidios de internet en CE Programa 5</b>			<b>\$ 6,755,376.53</b>	<b>¢4,403,723,593.75</b>
--	--	--	------------------------	--------------------------

**- Subsidio por infraestructura para proveer servicios de internet en Centros Educativos**

Operador	Detalle	Fecha	Tipo de cambio contable	Dólares	Colones
<b>Telefónica de CR TC S.A.</b>					
<b>Proyecto Guatuso Contrato 002-2014</b>					
	Reconocimiento por entrega de Centros Educativos con infraestructura para la prestación de servicios de internet del proyecto <b>Guatuso</b> . Se reciben 11 sitios. Pendientes 7.	31-may-2022	670.36	375,833.33	251,943,629.65
	Remanente de la subvención correspondiente a 6 CE de la adenda 3 del proyecto <b>Guatuso</b> , contrato N°002-2014	21-jun-2022	689.74	13,498.67	9,310,572.65
	Reconocimiento por entrega de Centros Educativos con infraestructura para la prestación de servicios de internet del proyecto <b>Guatuso</b> . Se reciben 5 sitios. Pendientes 3.	31-jul-2022	692.25	136,666.68	94,607,509.22
	Remanente de la subvención correspondiente a 4 CE de la adenda 3 del proyecto <b>Guatuso</b> , Contrato N°002-2014	06-oct-2022	632.72	8,999.11	5,693,916.88
	Remanente de la subvención correspondiente a 5 CE de la adenda 3 del proyecto <b>Guatuso</b> , Contrato N°002-2014	06-oct-2022	632.72	11,248.89	7,117,397.68
<b>Proyecto Los Chiles Contrato 003-2014</b>					
	Reconocimiento por entrega de Centros Educativos con infraestructura para la prestación de servicios de internet del proyecto <b>Los Chiles</b> . Se reciben 11 sitios. Pendientes 12.	31-may-2022	670.36	400,581.26	268,533,651.91
	Reconocimiento por entrega de Centros Educativos con infraestructura para la prestación de servicios de internet del proyecto <b>Los Chiles</b> . Se reciben 09 sitios. Pendientes 2.	31-jul-2022	692.25	364,164.78	252,054,304.74
<b>Total cancelación de subsidios por infraestructura en CE Programa 5</b>				<b>\$ 1,310,992.72</b>	<b>¢889,260,982.72</b>

**- Subsidio por pago de servicios de instalación de infraestructura para proveer servicios de internet en Centros Educativos**



Operador	Detalle	Fecha	Tipo de cambio contable	Dólares	Colones
<b>Telefónica de CRT C S.A.</b>					
<b>Proyecto Guatuso Contrato 002-2014</b>					
	Instalación correspondiente a 4 CE de la adenda 3 del proyecto Guatuso, Contrato N°002-2014	06-oct-2022	0.00	0.00	13,387,467.80
	Instalación correspondiente a 5 CE de la adenda 3 del proyecto Guatuso, Contrato N°002-2014	10-oct-2022	0.00	0.00	33,306,734.80
	Instalación correspondiente a 6 CE de la adenda 3 del proyecto Guatuso, Contrato N°002-2014	11-oct-2022	0.00	0.00	25,797,084.00
<b>Proyecto Los Chiles Contrato 003-2014</b>					
	Instalación correspondiente a 5 CE de la adenda 2 del proyecto Los Chiles, Contrato N°003-2014	10-oct-2022	0.00	0.00	56,991,627.00
	Instalación correspondiente a 6 CE de la adenda 2 del proyecto Los Chiles, Contrato N°003-2014	11-oct-2022	0.00	0.00	46,052,174.00
	Instalación correspondiente a 10 CE. Los Chiles. Ampliacion contrato 003-2014	22-dic-2022	0.00	0.00	52,003,926.00
	Instalación correspondiente a 1 CE. Los Chiles. Ampliacion contrato 003-2014	22-dic-2022	0.00	0.00	6,277,376.00
<b>Total cancelación de subsidios por infraestructura en CE Programa 5</b>				<b>\$ 0.00</b>	<b>¢233,816,389.60</b>
<b>Total subsidios programa Red Educativa del Bicentenario</b>				<b>\$ 8,066,369.25</b>	<b>¢5,526,800,966.06</b>
<b>Total cancelación de subsidios</b>				<b>\$ 63,626,165.02</b>	<b>¢53,918,064,217.03</b>

#### Nota 40: Dietas

Corresponde al pago de las dietas del comité de vigilancia del fideicomiso acumulados al cierre.

#### Periodo 2022

Miembro comité de vigilancia	Factura	Periodo	Detalle de las sesiones	Fecha de pago	Dólares	Colones
Bismarck Calcano Espeleta	N°00100001010000000030	Diciembre 2021	Sesión ordinaria N°57-12-2021 del día 03-12-2021, Sesión ordinaria N°58-12-2021 del día 10-12-2021, Sesión ordinaria N°59-12-2021 del día 16-12-2021, Sesión ordinaria N°60-12-2021 del día 22-12-2021, Sesión extraordinaria N°61-12-2021 del día 27-12-2021	20/01/2022	750.00	483,937.50
Andrés Felipe Castro Ulate	N°00100001010000000028	Diciembre 2021	Sesión ordinaria N°57-12-2021 del día 03-12-2021, Sesión ordinaria N°58-12-2021 del día 10-12-2021, Sesión ordinaria N°59-12-2021 del día 16-12-2021, Sesión ordinaria N°60-12-2021 del día 22-12-2021, Sesión extraordinaria N°61-12-2021 del día 27-12-2021	20/01/2022	750.00	483,937.50
Carmen Sanabria Rosito	N°00100001010000000032	Diciembre 2021	Sesión ordinaria N°57-12-2021 del día 03-12-2021, Sesión ordinaria N°58-12-2021 del día 10-12-2021, Sesión ordinaria N°59-12-2021 del día 16-12-2021, Sesión ordinaria N°60-12-2021 del día 22-12-2021, Sesión extraordinaria N°61-12-2021 del día 27-12-2021	20/01/2022	750.00	483,937.50
Bismarck Calcano Espeleta	N°00100001010000000030	Enero 2022	Sesión ordinaria N°01-01-2022 del día 07-01-2022, Sesión ordinaria N°02-01-2022 del día 10-01-2022, Sesión ordinaria N°03-01-2022 del día 14-01-2022, Sesión ordinaria N°04-01-2022 del día 17-01-2022, Sesión extraordinaria N°05-01-2022 del día 20-01-2022, Sesión extraordinaria N°06-01-2022 del día 24-01-2022	16/03/2022	900.00	582,606.00
Andrés Felipe Castro Ulate	N°00100001010000000028	Enero 2022	Sesión ordinaria N°01-01-2022 del día 07-01-2022, Sesión ordinaria N°02-01-2022 del día 10-01-2022, Sesión ordinaria N°03-01-2022 del día 14-01-2022, Sesión ordinaria N°04-01-2022 del día 17-01-2022, Sesión extraordinaria N°05-01-2022 del día 20-01-2022, Sesión extraordinaria N°06-01-2022 del día 24-01-2022	16/03/2022	900.00	582,606.00
Carmen Sanabria Rosito	N°00100001010000000032	Enero 2022	Sesión ordinaria N°01-01-2022 del día 07-01-2022, Sesión ordinaria N°02-01-2022 del día 10-01-2022, Sesión ordinaria N°03-01-2022 del día 14-01-2022, Sesión ordinaria N°04-01-2022 del día 17-01-2022, Sesión extraordinaria N°05-01-2022 del día 20-01-2022, Sesión extraordinaria N°06-01-2022 del día 24-01-2022	16/03/2022	900.00	582,606.00
Bismarck Calcano Espeleta	N°00100001010000000037	Febrero 2022	Sesión ordinaria N°07-02-2022 del día 07-02-2022, Sesión ordinaria N°08-02-2022 del día 10-02-2022, Sesión ordinaria N°09-02-2022 del día 14-02-2022, Sesión ordinaria N°10-02-2022 del día 18-02-2022, Sesión extraordinaria N°11-02-2022 del día 21-02-2022	17/05/2022	750.00	502,770.00
Andrés Felipe Castro Ulate	N°00100101010000000001	Febrero 2022	Sesión ordinaria N°07-02-2022 del día 07-02-2022, Sesión ordinaria N°08-02-2022 del día 10-02-2022, Sesión ordinaria N°09-02-2022 del día 14-02-2022, Sesión ordinaria N°10-02-2022 del día 18-02-2022, Sesión extraordinaria N°11-02-2022 del día 21-02-2022	17/05/2022	750.00	502,770.00
Carmen Sanabria Rosito	N°00100001010000000035	Febrero 2022	Sesión ordinaria N°07-02-2022 del día 07-02-2022, Sesión ordinaria N°08-02-2022 del día 10-02-2022, Sesión ordinaria N°09-02-2022 del día 14-02-2022, Sesión ordinaria N°10-02-2022 del día 18-02-2022, Sesión extraordinaria N°11-02-2022 del día 21-02-2022	17/05/2022	750.00	502,770.00

Bismarck Calcaneo Espeleta	N°00100001010000000040	Marzo 2022	Sesión ordinaria N°13-03-2022 del día 07-03-2022,	20/07/2022	750.00	519,187.50
Andrés Felipe Castro Ulate	N°00100101010000000002	Marzo 2022	Sesión ordinaria N°14-03-2022 del día 14-03-2022, Sesión ordinaria N°15-03-2022 del día 21-03-2022, Sesión ordinaria N°16-03-2022 del día 28-03-2022,	20/07/2022	750.00	519,187.50
Carmen Sanabria Rosito	N°00100001010000000036	Marzo 2022	Sesión extraordinaria N°12-02-2022 del día 28-02-2022	20/07/2022	750.00	519,187.50
Bismarck Calcaneo Espeleta	N°00100001010000000042	Mayo 2022	Sesión ordinaria N°17-05-2022 del día 16-05-2022,	20/07/2022	750.00	519,187.50
Andrés Felipe Castro Ulate	N°10100101010000000001	Mayo 2022	Sesión ordinaria N°18-08-2022 del día 19-05-2022, Sesión ordinaria N°19-05-2022 del día 23-05-2022,	20/07/2022	750.00	519,187.50
Carmen Sanabria Rosito	N°00100001010000000037	Mayo 2022	Sesión ordinaria N°20-05-2022 del día 27-05-2022, Sesión extraordinaria N°21-05-2022 del día 30-05-2022	20/07/2022	750.00	519,187.50
Bismarck Calcaneo Espeleta	N°00100001010000000045	Junio 2022	Sesión ordinaria N°22-06-2022 del día 06-06-2022, Sesión ordinaria N°23-06-2022 del día 13-06-2022,	20/07/2022	750.00	519,187.50
Andrés Felipe Castro Ulate	N°10100101010000000002	Junio 2022	Sesión ordinaria N°24-06-2022 del día 20-06-2022,	20/07/2022	750.00	519,187.50
Carmen Sanabria Rosito	N°00100001010000000038	Junio 2022	Sesión ordinaria N°25-06-2022 del día 24-06-2022, Sesión extraordinaria N°26-06-2022 del día 30-06-2022	20/07/2022	750.00	519,187.50
Bismarck Calcaneo Espeleta	N° 00100001010000000047	Julio 2022	Sesión ordinaria N°27-07-2022 del día 08-07-2022,	02/09/2022	750.00	490,395.00
Andrés Felipe Castro Ulate	N° 10100101010000000003	Julio 2022	Sesión ordinaria N°28-07-2022 del día 18-07-2022, Sesión ordinaria N°29-07-2022 del día 21-07-2022,	02/09/2022	750.00	490,395.00
Carmen Sanabria Rosito	N° 00100001010000000039	Julio 2022	Sesión ordinaria N°30-07-2022 del día 26-07-2022, Sesión extraordinaria N°31-07-2022 del día 29-07-2022	02/09/2022	750.00	490,395.00
Bismarck Calcaneo Espeleta	N° 00100001010000000052, 53	Agosto y setiembre 2022	Sesión ordinaria N°32-08-2022 del día 05-08-2022, Sesión ordinaria N°33-07-2022 del día 18-08-2022, Sesión ordinaria N°34-07-2022 del día 22-08-2022,	03/11/2022	1,200.00	746,808.00
Andrés Felipe Castro Ulate	N° 10100101010000000006, 7	Agosto y setiembre 2022	Sesión ordinaria N°35-07-2022 del día 29-08-2022, Sesión ordinaria N°36-08-2022 del día 05-09-2022, Sesión ordinaria N°37-07-2022 del día 16-09-2022,	03/11/2022	1,200.00	746,808.00
Carmen Sanabria Rosito	N° 00100001010000000042, 44	Agosto y setiembre 2022	Sesión ordinaria N°38-07-2022 del día 22-09-2022, Sesión ordinaria N°39-07-2022 del día 26-09-2022	03/11/2022	1,200.00	746,808.00
Bismarck Calcaneo Espeleta	N° 00100001010000000055	Octubre 2022	Sesión ordinaria N°40-10-2022 del día 13-10-2022, Sesión ordinaria N°41-10-2022 del día 17-10-2022 ,	17/11/2022	750.00	466,755.00
Andrés Felipe Castro Ulate	N° 10100101010000000008	Octubre 2022	Sesión ordinaria N°42-10-2022 del día 24-10-2022,	17/11/2022	750.00	466,755.00
Carmen Sanabria Rosito	N° 00100001010000000045	Octubre 2022	Sesión ordinaria N°43-10-2022 del día 28-10-2022, Sesión extraordinaria N°44-10-2022 del día 31-10-2022	17/11/2022	750.00	466,755.00
Bismarck Calcaneo Espeleta	N° 00100001010000000057	Noviembre 2022	Sesión ordinaria N°45-11-2022 del día 07-11-2022, Sesión ordinaria N°46-11-2022 del día 14-11-2022 ,	13/12/2022	750.00	452,145.00
Andrés Felipe Castro Ulate	N° 10100101010000000009	Noviembre 2022	Sesión ordinaria N°47-11-2022 del día 16-11-2022, Sesión ordinaria N°48-11-2022 del día 23-11-2022,	13/12/2022	750.00	452,145.00
Carmen Sanabria Rosito	N° 00100001010000000049	Noviembre 2022	Sesión ordinaria N°49-11-2022 del día 28-11-2022, Sesión extraordinaria N°94-11-2022 del día 28-11-2022	13/12/2022	750.00	452,145.00

**Total dietas** **\$ 24,300.00 €15,848,937.00**

### Periodo 2021

Miembro comité de vigilancia	Factura	Periodo	Detalle de las sesiones	Fecha de pago	Dólares	Colones
Bismarck Calcaneo Espeleta	N°00100001010000000017	Diciembre 2020	Sesión Ordinaria N° 044-12-2020 04 de Diciembre 2020,	25/01/2021	600.00	370,380.00
Andrés Felipe Castro Ulate	N°00100001010000000014	Diciembre 2020	Sesión Ordinaria N° 045-12-2020 11 de Diciembre 2020, Sesión Ordinaria N° 046-12-2020 14 de Diciembre 2020,	25/01/2021	600.00	370,380.00
Carmen Sanabria Rosito	N°00100001010000000017	Diciembre 2020	Sesión Ordinaria N° 047-12-2020 21 de Diciembre 2020	25/01/2021	600.00	370,380.00
Bismarck Calcaneo Espeleta	N°00100001010000000019	Enero 2021	Sesión Ordinaria N° 01-01-2021 06 de Enero 2021,	15/02/2021	600.00	369,696.00
Andrés Felipe Castro Ulate	N°00100001010000000016	Enero 2021	Sesión Ordinaria N° 02-01-2021 18 de Enero 2021, Sesión Ordinaria N° 03-01-2021 21 de Enero 2021,	15/02/2021	600.00	369,696.00
Carmen Sanabria Rosito	N°00100001010000000018	Enero 2021	Sesión Ordinaria N° 04-01-2021 27 de Enero 2021	15/02/2021	600.00	369,696.00
Bismarck Calcaneo Espeleta	N°00100001010000000020	Febrero 2021	Sesión Ordinaria N°05-02-2021 05 de Febrero 2021, Sesión Ordinaria N°06-02-2021 08 de Febrero 2021,	10/03/2021	900.00	554,256.00
Andrés Felipe Castro Ulate	N°00100001010000000017	Febrero 2021	Sesión Ordinaria N°07-02-2021 15 de Febrero 2021, Sesión Ordinaria N°08-02-2021 17 de Febrero 2021,	10/03/2021	900.00	554,256.00
Carmen Sanabria Rosito	N°00100001010000000019	Febrero 2021	Sesión Extraordinaria N°09-02-2021 22 de Febrero 2021, Sesión Extraordinaria N°10-02-2021 26 de Febrero 2021	10/03/2021	900.00	554,256.00
Bismarck Calcaneo Espeleta	N°00100001010000000021	Marzo 2021	Sesión Ordinaria N°11-03-2021 05 de Marzo 2021, Sesión Ordinaria N°12-03-2021 15 de marzo 2021,	14/04/2021	750.00	461,857.50
Andrés Felipe Castro Ulate	N°00100001010000000018	Marzo 2021	Sesión Ordinaria N°13-03-2021 19 de marzo 2021, Sesión Ordinaria N°14-03-2021 22 de marzo 2021,	14/04/2021	750.00	461,857.50
Carmen Sanabria Rosito	N°00100001010000000020	Marzo 2021	Sesión Extraordinaria N°15-03-2021 29 de marzo 2021	14/04/2021	750.00	461,857.50
Bismarck Calcaneo Espeleta	N°00100001010000000022	Abril 2021	Sesión Ordinaria N°16-04-2021 09 de abril 2021,	28/05/2021	600.00	371,664.00
Andrés Felipe Castro Ulate	N°00100001010000000019	Abril 2021	Sesión Ordinaria N°17-04-2021 16 de abril 2021, Sesión Ordinaria N°18-04-2021 19 de abril 2021,	28/05/2021	600.00	371,664.00
Carmen Sanabria Rosito	N°00100001010000000023	Abril 2021	Sesión Ordinaria N°19-04-2021 26 de abril 2021	28/05/2021	600.00	371,664.00

Bismarck Calcaneo Espeleta	N°00100001010000000023	Mayo 2021	Sesión Ordinaria N°20-05-2021 07 de mayo 2021,	28/06/2021	900.00	558,216.00
Andrés Felipe Castro Ulate	N°00100001010000000020	Mayo 2021	Sesión Ordinaria N°21-05-2021 14 de mayo 2021, Sesión Ordinaria N°22-05-2021 17 de mayo 2021, Sesión Ordinaria N°23-05-2021 21 de mayo 2021,	28/06/2021	900.00	558,216.00
Carmen Sanabria Rosito	N°00100001010000000024	Mayo 2021	Sesión Extraordinaria N°24-05-2021 28 de mayo 2021, Sesión Extraordinaria N°25-05-2021 31 de mayo 2021	28/06/2021	900.00	558,216.00
Bismarck Calcaneo Espeleta	N°00100001010000000024	Junio 2021	Sesión Ordinaria N°26-06-2021 08 de junio 2021,	21/07/2021	750.00	466,440.00
Andrés Felipe Castro Ulate	N°00100001010000000021	Junio 2021	Sesión Ordinaria N°27-06-2021 18 de junio 2021, Sesión Ordinaria N°28-06-2021 21 de junio 2021,	21/07/2021	750.00	466,440.00
Carmen Sanabria Rosito	N°00100001010000000025	Junio 2021	Sesión Ordinaria N°29-06-2021 25 de junio 2021, Sesión Extraordinaria N°30-06-2021 28 de junio 2021	21/07/2021	750.00	466,440.00
Bismarck Calcaneo Espeleta	N°00100001010000000025	Julio 2021	Sesión Ordinaria N°31-07-2021 05 de julio de 2021,	20/08/2021	750.00	467,235.00
Andrés Felipe Castro Ulate	N°00100001010000000022	Julio 2021	Sesión Ordinaria N°32-07-2021 16 de julio de 2021, Sesión Ordinaria N°33-07-2021 19 de julio de 2021,	20/08/2021	750.00	467,235.00
Carmen Sanabria Rosito	N°00100001010000000027	Julio 2021	Sesión Ordinaria N°34-07-2021 27 de julio de 2021, Sesión Extraordinaria N°35-07-2021 29 de julio de 2021	20/08/2021	750.00	467,235.00
Bismarck Calcaneo Espeleta	N°00100001010000000026	Agosto 2021	Sesión Ordinaria N°36-08-2021 03 de agosto de 2021,	21/09/2021	900.00	563,814.00
Andrés Felipe Castro Ulate	N°00100001010000000023	Agosto 2021	Sesión Ordinaria N°37-08-2021 09 de agosto de 2021, Sesión Ordinaria N°38-08-2021 16 de agosto de 2021, Sesión Ordinaria N°39-08-2021 20 de agosto de 2021,	21/09/2021	900.00	563,814.00
Carmen Sanabria Rosito	N°00100001010000000028	Agosto 2021	Sesión Extraordinaria N°40-08-2021 23 de agosto de 2021, Sesión Extraordinaria N°41-08-2021 30 de agosto de 2021	21/09/2021	900.00	563,814.00
Bismarck Calcaneo Espeleta	N°00100001010000000027	Setiembre 2021	Sesión ordinaria N°42-09-2021 06 de setiembre de 2021,	18/10/2021	600.00	377,826.00
Andrés Felipe Castro Ulate	N°00100001010000000024	Setiembre 2021	Sesión ordinaria N°43-09-2021 17 de setiembre de 2021, Sesión ordinaria N°44-09-2021 20 de setiembre de 2021,	18/10/2021	600.00	377,826.00
Carmen Sanabria Rosito	N°00100001010000000029	Setiembre 2021	Sesión ordinaria N°45-09-2021 27 de setiembre de 2021.	18/10/2021	600.00	377,826.00
Bismarck Calcaneo Espeleta	N°00100001010000000028	Octubre 2021	Sesión Ordinaria N°46-10-2021 04 de octubre de 2021, Sesión Ordinaria N°47-10-2021 11 de octubre de 2021,	26/11/2021	900.00	577,656.00
Andrés Felipe Castro Ulate	N°00100001010000000025	Octubre 2021	Sesión Ordinaria N°48-10-2021 18 de octubre de 2021, Sesión Ordinaria N°49-10-2021 21 de octubre de 2021,	26/11/2021	900.00	577,656.00
Carmen Sanabria Rosito	N°00100001010000000030	Octubre 2021	Sesión Extraordinaria N°50-10-2021 25 de octubre de 2021, Sesión Extraordinaria N°51-10-2021 28 de octubre de 2021	26/11/2021	900.00	577,656.00
Bismarck Calcaneo Espeleta	N°00100001010000000029	Noviembre 2021	Sesión Ordinaria N°52-11-2021 del día 04-11-2021,	23/12/2021	750.00	474,150.00
Andrés Felipe Castro Ulate	N°00100001010000000026	Noviembre 2021	Sesión Ordinaria N°53-11-2021 del día 11-10-2021, Sesión Ordinaria N°54-11-2021 del día 15-11-2021,	23/12/2021	750.00	474,150.00
Carmen Sanabria Rosito	N°00100001010000000031	Noviembre 2021	Sesión Ordinaria N°55-11-2021 del día 18-11-2021, Sesión Extraordinaria N°56-11-2021 del día 22-11-2021,	23/12/2021	750.00	474,150.00
<b>Total dietas</b>					<b>\$ 27,000.00</b>	<b>€16,839,571.50</b>

Nota: Las sesiones fueron atendidas por los tres miembros de comité, por lo que el detalle aplica igual para todos.

#### Nota 41: Servicios externos contratados

Corresponde al pago por concepto de servicios profesionales, consultorías y honorarios que comprenden la contratación transitoria para la prestación de servicios profesionales y otros tanto a personas físicas y jurídicas.

Descripción	Periodo 2021	Periodo 2022
Unidad de gestión N°1: Ernst & Young S.A	1,035,668,103.43	1,251,956,847.29
Unidad de gestión N°2: Price Waterhouse Coopers Consultores S.R.L.	607,997,715.00	497,751,918.72
Unidad de gestión N°3: SPC Telecentinel S.A	539,734,649.38	763,981,997.54
Otros servicios externos contratados	61,507,315.00	91,363,762.40
<b>Total servicios externos contratados</b>	<b>€2,244,907,782.81</b>	<b>€2,605,054,525.95</b>

**Detalle de los gastos del periodo 2022**

**1- Unidades de gestión N°1: Ernst & Young S.A**

**Honorarios profesionales**

Factura	Periodo	Fecha de pago	Dólares	Colones
N° 00100001010000013051	Enero 2022	14/03/2022	109,945.62	70,942,411.31
N° 00100001010000013446	Febrero 2022	30/03/2022	108,298.00	69,982,167.60
N° 00100001010000013710	Marzo 2022	25/05/2022	112,623.00	72,905,372.82
N° 00100001010000013977	Abril 2022	24/05/2022	115,012.05	76,724,538.56
N° 00100001010000014433	Mayo 2022	30/06/2022	122,657.00	82,224,346.52
N° 00100001010000014807	Junio 2022	10/08/2022	122,657.00	84,601,439.18
N° 00100001010000014903	Julio 2022	31/08/2022	122,657.00	84,909,308.25
N° 00100001010000015635	Agosto 2022	21/11/2022	138,602.41	92,719,394.60
N° 00100001010000016103	Setiembre 2022	19/12/2022	138,602.41	90,123,972.48
N° 00100001010000015850	Octubre 2022	19/12/2022	138,602.41	87,531,003.50
N° 00100001010000016119	Noviembre 2022	Pendiente	138,602.41	86,257,823.84
Pendiente	Diciembre 2022	Pendiente	138,602.41	83,557,848.89
<b>Total honorarios Ernst &amp; Young S.A.</b>			<b>\$1,506,861.72</b>	<b>€982,479,627.54</b>

**Servicios adicionales**

Factura	Periodo	Fecha de pago	Dólares	Colones
N° 00100001010000012655	Noviembre 2021	14-ene-22	35,984.00	23,218,676.00
N° 00100001010000012913	Diciembre 2021	04-feb-22	17,300.00	11,179,260.00
N° 00100001010000013022	Enero 2022	14-mar-22	35,984.00	23,267,322.23
N° 00100001010000013447	Febrero 2022	30-mar-22	30,361.50	19,637,844.15
N° 00100001010000013709	Marzo 2022	25-may-22	27,334.00	18,092,637.56
N° 00100001010000013976	Abril 2022	24-may-22	27,334.00	18,298,697.70
N° 00100001010000014434	Mayo 2022	30-jun-22	27,334.00	18,853,353.16
N° 00100001010000014808	Junio 2022	10-ago-22	27,334.00	18,450,996.68
N° 00100001010000014938	Julio 2022	31-ago-22	27,334.00	18,450,996.68
N° 00100001010000015637	Agosto 2022	21-nov-22	35,774.67	22,264,008.13
N° 00100001010000016104	Setiembre 2022	19-dic-22	40,661.92	24,513,445.09
N° 00100001010000015854	Octubre 2022	19-dic-22	40,661.92	24,513,445.09
N° 00100001010000016206	Noviembre 2022	Pendiente	40,661.92	24,513,445.09
<b>Total recursos adicionales Ernst &amp; Young S.A.</b>			<b>\$414,059.93</b>	<b>€265,254,127.56</b>

**Viáticos**

Factura	Periodo	Fecha de pago	Dólares	Colones
N° 00100001010000012030	Mayo 2021	28/01/2022	0.00	1,078,033.72
N° 00100001010000012411	Junio 2021	28/01/2022	0.00	94,714.72
N° 00100001010000012906	Julio 2021	30/05/2022	0.00	861,167.12
N° 00100001010000013971	Agosto 2021	09/11/2022	0.00	628,613.03
N° 00100001010000013975	Noviembre 2021	09/11/2022	0.00	8,500.00
N° 00100001010000013973	Octubre 2021	19/12/2022	0.00	450,280.80
N° 00100001010000016016	Noviembre 2021	22/12/2022	0.00	1,101,782.80
<b>Total gastos por viáticos Ernst &amp; Young</b>			<b>\$0.00</b>	<b>€4,223,092.19</b>

**Total pagos UG1**

**\$1,920,921.65**

**€1,251,956,847.29**

**2- Unidades de gestión N°2: Price Waterhouse Coopers Consultores S.R.L.**

**Honorarios profesionales**

Factura	Periodo	Fecha de pago	Dólares	Colones
N° 00100001010000003899	Enero 2022	14/03/2022	53,400.00	34,456,350.00
N° 00100001010000003964	Febrero 2022	30/03/2022	53,400.00	34,507,080.00
N° 00100001010000004086	Marzo 2022	18/05/2022	53,400.00	34,567,956.00
N° 00100001010000004236	Abril 2022	24/05/2022	53,400.00	35,623,140.00
N° 00100001010000004350	Mayo 2022	30/06/2022	53,400.00	36,314,669.99
N° 00100001010000004515	Junio 2022	11/08/2022	53,400.00	36,899,133.00
N° 00100001010000004628	Julio 2022	17/10/2022	53,400.00	36,506,109.00
N° 00100001010000004906	15 Agos al 14 set 22	21/11/2022	60,342.00	39,801,388.55
<b>Total honorarios Price Waterhouse Coopers Consultores S.R.L.</b>			<b>\$434,142.00</b>	<b>€288,675,826.54</b>

**Servicios adicionales**

Factura	Periodo	Fecha de pago	Dólares	Colones
Nº 00100001010000003750	Noviembre 2021	14-ene-22	33,375.00	21,535,218.75
Nº 00100001010000003842	Diciembre 2021	28-ene-22	33,375.00	21,535,218.75
Nº 00100001010000003900	Enero 2022	14-mar-22	33,375.00	21,604,972.50
Nº 00100001010000003963	Febrero 2022	30-mar-22	33,375.00	21,604,972.50
Nº 00100001010000004087	Marzo 2022	18-may-22	36,712.50	24,610,591.50
Nº 00100001010000004235	Abril 2022	24-may-22	36,712.50	24,610,591.50
Nº 00100001010000004349	Mayo 2022	30-jun-22	36,712.50	25,322,079.75
Nº 00100001010000004514	Junio 2022	11-ago-22	36,712.50	24,781,671.75
Nº 00100001010000004910	Julio 2022	21-nov-22	37,713.75	23,470,775.18
<b>Total recursos adicionales Price Waterhouse Coopers Consultores S.R.L</b>			<b>\$ 318,063.75</b>	<b>€209,076,092.18</b>
<b>Total pagos UG2</b>			<b>\$752,205.75</b>	<b>€497,751,918.72</b>

**3- Unidades de gestión N°3: SPC Telecentinel S.A.****Honorarios profesionales**

Factura	Periodo	Fecha de pago	Dólares	Colones
Nº 00100002010000000085	Enero 2022	14/03/2022	53,333.33	34,413,331.18
Nº 00100002010000000088	Febrero 2022	05/05/2022	53,333.33	34,463,997.85
Nº 00100002010000000094	Marzo 2022	24/05/2022	53,333.33	34,524,797.84
Nº 00100002010000000096	Abril 2022	24/05/2022	53,333.33	35,578,664.44
Nº 00100002010000000098	Mayo 2022	12/07/2022	53,333.33	35,752,531.10
Nº 00100002010000000100	Junio 2022	11/08/2022	53,333.33	36,786,131.03
Nº 00100002010000000102	Julio 2022	31/08/2022	53,333.33	36,919,997.69
Nº 00100002010000000108, 109	Agosto 2022	20/10/2022	57,359.14	38,548,274.92
Nº 00100002010000000112	Setiembre 2022	21/11/2022	60,266.66	39,187,419.75
Nº 00100002010000000114	Octubre 2022	21/11/2022	60,266.66	38,059,953.15
Nº 00100002010000000116	Noviembre 2022	Pendiente	60,266.66	37,506,353.18
Pendiente	Diciembre 2022	Pendiente	60,266.66	36,332,358.65
<b>Total honorarios SPC Telecentinel S.A.</b>			<b>\$671,759.09</b>	<b>€438,073,810.79</b>

**Servicios adicionales**

Factura	Periodo	Fecha de pago	Dólares	Colones
Nº 00100002010000000082	Noviembre 2021	14-ene-22	33,904.00	21,876,556.00
Nº 00100002010000000081	Noviembre 2021	14-ene-22	10,500.00	6,775,125.00
Nº 00100002010000000083	Diciembre 2021	31-ene-22	33,904.00	21,876,556.00
Nº 00100002010000000084	Diciembre 2021	31-ene-22	10,500.00	6,775,125.00
Nº 00100002010000000086	Enero 2022	14-mar-22	33,904.00	21,947,415.36
Nº 00100002010000000085	Enero 2022	14-mar-22	10,500.00	6,797,070.00
Nº 00100002010000000089	Febrero 2022	05-may-22	33,904.00	22,727,885.44
Nº 00100002010000000088	Febrero 2022	05-may-22	10,500.00	7,038,780.00
Nº 00100002010000000095	Marzo 2022	24-may-22	28,569.45	19,151,816.50
Nº 00100002010000000094	Marzo 2022	24-may-22	7,636.36	5,119,110.29
Nº 00100002010000000097	Abril 2022	24-may-22	33,904.00	22,727,885.44
Nº 00100002010000000099	Mayo 2022	12-jul-22	33,904.00	23,470,044.00
Nº 00100002010000000101	Junio 2022	11-ago-22	33,904.00	22,885,878.08
Nº 00100002010000000103	Julio 2022	31-ago-22	33,904.00	22,885,878.08
Nº 00100002010000000110, 111	Agosto 2022	20-oct-22	36,463.20	23,070,995.90
Nº 00100002010000000113	Setiembre 2022	21-nov-22	38,311.52	23,842,791.36
Nº 00100002010000000115	Octubre 2022	21-nov-22	38,311.52	23,842,791.36
Nº 00100002010000000117	Noviembre 2022	Pendiente	38,311.52	23,096,482.95
<b>Total recursos adicionales SPC Telecentinel S.A.</b>			<b>\$ 500,835.57</b>	<b>€325,908,186.76</b>
<b>Total pagos UG3</b>			<b>\$1,172,594.66</b>	<b>€763,981,997.54</b>

#### 4- Otros servicios contratados

Proveedor	Detalle	Factura	Fecha de pago	Colones
Jessica Soto Rodriguez	Servicios profesionales de comunicación. Diciembre 2021	N° 00100001010000000058	04/02/2022	1,355,000.00
Agencia Internacional para la Evaluación SA	Servicios de consultoría en gestión estratégica empresarial. 30% contrato 02-2021	N° 00100001010000000009	15/03/2022	34,384,615.38
Jessica Soto Rodriguez	Servicios profesionales de comunicación. Enero, febrero y marzo 2022	N° 000000000000000001, 02, 03	16/05/2022	4,065,000.00
Jessica Soto Rodriguez	Servicios profesionales de comunicación. Abril 2022	N° 000000000000000004	25/05/2022	1,355,000.00
Despacho Carvajal & Colegiados, CPA S.A.	Auditoría externa periodo 2021	N° 00100001010000003124	24/05/2022	3,000,000.00
Jessica Soto Rodriguez	Servicios profesionales de comunicación. Mayo 2022	N° 000000000000000005	20/06/2022	1,355,000.00
Jessica Soto Rodriguez	Servicios profesionales de comunicación. Junio 2022	N° 00100001010000000066	08/08/2022	1,355,000.00
Agencia Internacional para la Evaluación SA	Servicios de consultoría en gestión estratégica empresarial. Segundo pago del contrato 02-2021	N° 00100001010000000010	22/08/2022	17,192,307.69
Jessica Soto Rodriguez	Servicios profesionales de comunicación. Julio 2022	N° 00100001010000000067	22/08/2022	1,355,000.00
Jessica Soto Rodriguez	Servicios profesionales de comunicación. Agosto 2022	N° 00100001010000000070	05/10/2022	1,457,280.64
Jessica Soto Rodriguez	Servicios profesionales de comunicación. Setiembre 2022	N° 00100001010000000074	24/10/2022	1,531,150.00
Jessica Soto Rodriguez	Servicios profesionales de comunicación. Octubre 2022	N° 00100001010000000076	29/11/2022	1,531,150.00
Agencia Internacional para la Evaluación SA	Servicios de consultoría en gestión estratégica empresarial. Tercer pago del contrato 02-2021. 15%	N° 00100001010000000076	20/12/2022	19,427,307.69
Jessica Soto Rodriguez	Servicios profesionales de comunicación. Noviembre 2022	N° 00100001010000000077	22/12/2022	1,531,150.00
<b>Total gastos por servicios profesionales</b>				<b>€90,894,961.40</b>
Proveedor	Detalle	Factura	Fecha de pago	Colones
Radiográfica Costarricense S.A.	Sistema de Compra Pública - SICOP. Enero 2022	N° 00100002010000142629	09/02/2022	64,620.00
Radiográfica Costarricense S.A.	Sistema de Compra Pública - SICOP. Febrero 2022	N° 00100002010000144045	22/03/2022	64,734.00
Radiográfica Costarricense S.A.	Sistema de Compra Pública - SICOP. Marzo 2022	N° 00100002010000145462	20/04/2022	66,710.00
Radiográfica Costarricense S.A.	Sistema de Compra Pública - SICOP. Abril 2022	N° 00100002010000146858	10/05/2022	67,036.00
Radiográfica Costarricense S.A.	Sistema de Compra Pública - SICOP. Mayo 2022	N° 00100002010000148248	09/06/2022	68,974.00
Radiográfica Costarricense S.A.	Sistema de Compra Pública - SICOP. Junio 2022	N° 00100002010000149617	11/07/2022	69,225.00
Radiográfica Costarricense S.A.	Sistema de Compra Pública - SICOP. Julio 2022	N° 00100002010000150960	10/08/2022	67,502.00
<b>Total gastos por servicios de plataformas digitales</b>				<b>€468,801.00</b>
<b>Total otros servicios contratados</b>				<b>€91,363,762.40</b>

#### Nota 42: Seguro equipo electrónico

Corresponde a la amortización de la póliza de seguro del equipo electrónico adquirida para el Programa 2 "Hogares Conectados" y los pagos por ajustes realizados a la misma.

#### Periodo 2022

Descripción	Importe
Enero	38,301,504.35
Febrero	33,735,260.92
Marzo	36,170,232.44
Abril	35,444,837.51
Mayo	2,418,276.77
Junio	17,304,114.35
Julio	22,122,922.37
Agosto	21,993,162.46
Setiembre	23,130,572.12
Octubre	20,587,015.00
Noviembre	19,182,195.88
Diciembre	18,884,078.87
<b>Total gasto seguro equipo electrónico</b>	<b>€289,274,173.04</b>

**Periodo 2021**

<b>Descripción</b>	<b>Importe</b>
Enero	31,976,720.28
Febrero	30,702,874.50
Marzo	32,486,840.95
Abril	31,437,827.15
Mayo	40,371,079.03
Junio	7,912,023.35
Julio	65,263,743.73
Agosto	33,777,072.27
Setiembre	52,739,073.86
Octubre	38,419,180.12
Noviembre	41,328,199.55
Diciembre	38,890,863.97
<b>Total gasto seguro equipo electrónico</b>	<b>€445,305,498.76</b>

**Nota 43: Gasto por estimación de incobrables y deterioro en las inversiones**

Los gastos se originan de los cálculos por estimación generados por los lineamientos de la NIIF 9 a partir de setiembre 2021. Ver nota 10 y 7.

Posterior a la implementación el gasto por incobrables se realizaba por el 10% sobre la cuenta por cobrar, y no existía un cálculo por deterioro en las inversiones.

**Periodo 2022****Gasto por estimación de incobrables sobre las cuentas por cobrar**

<b>Descripción</b>	<b>Importe</b>
Gasto por estimación de cuentas incobrables. Al corte de enero	53,656.23
Gasto por estimación de cuentas incobrables. Al corte de marzo	25,258,817.84
Gasto por estimación de cuentas incobrables. Al corte de abril	4,803,556.45
Gasto por estimación de cuentas incobrables. Al corte de junio	10,208,586.90
Gasto por estimación de cuentas incobrables. Al corte de julio	27,037,337.57
Gasto por estimación de cuentas incobrables. Al corte de octubre	54,814,179.32
Gasto por estimación de cuentas incobrables. Al corte de noviembre	147,938,492.97
Gasto por estimación de cuentas incobrables. Al corte de diciembre	76,657,816.46
<b>Total gasto por estimación de cuentas por cobrar</b>	<b>€346,772,443.74</b>

**Gasto por deterioro en las inversiones**

<b>Descripción</b>	<b>Importe</b>
Gasto por estimación de PE sobre la inversiones al CA. Al corte de setiembre	121,227,622.67
Gasto por estimación de PE sobre la inversiones al CA. Al corte de octubre	13,626,542.36
Gasto por estimación de PE sobre la inversiones al CA. Al corte de diciembre	76,193,704.51
<b>Total gasto por estimación de cuentas por cobrar</b>	<b>€211,047,869.54</b>

**Periodo 2021****Gasto por estimación de incobrables sobre las cuentas por cobrar**

<b>Descripción</b>	<b>Importe</b>
Gasto por estimación de cuentas incobrables. Al corte de marzo	96,488,158.19
Gasto por estimación de cuentas incobrables. Al corte de junio	95,588,408.58
Gasto por estimación de cuentas incobrables. Al corte de julio	0.00
Gasto por estimación de cuentas incobrables. Al corte de agosto	30,488,297.31
Gasto por estimación de cuentas incobrables. Al corte de octubre	2,494,522.22
Gasto por estimación de cuentas incobrables. Al corte de noviembre	7,261,057.30
<b>Total gasto por estimación de cuentas por cobrar</b>	<b>€232,320,443.60</b>

**Gasto por deterioro en las inversiones**

<b>Descripción</b>	<b>Importe</b>
Gasto por estimación de deterioro en las inversiones. Al corte de octubre	9,163,322.96
Gasto por estimación de deterioro en las inversiones. Al corte de diciembre	286,174,849.82
<b>Total gasto por estimación de deterioro en las inversiones</b>	<b>€295,338,172.78</b>

#### Nota 44: Utilidad o pérdida del período

En esta cuenta se registra el resultado económico del fideicomiso mensualmente, contemplando el total de ingresos menos los egresos.

#### Periodo 2022

Descripción	Ingresos	Egresos	Resultado
Enero	852,683,617.79	2,212,474,136.88	-1,359,790,519.09
Febrero	818,170,454.26	2,382,511,257.73	-1,564,340,803.47
Marzo	4,535,916,361.21	1,144,959,440.44	3,390,956,920.77
Abril	1,227,034,955.73	4,324,184,272.84	-3,097,149,317.11
Mayo	3,666,369,486.30	28,952,254,737.98	-25,285,885,251.68
Junio	970,899,599.83	2,084,293,929.86	-1,113,394,330.03
Julio	612,688,247.08	5,271,436,540.62	-4,658,748,293.54
Agosto	735,026,043.82	5,477,913,513.51	-4,742,887,469.69
Setiembre	719,875,489.69	5,594,979,139.01	-4,875,103,649.32
Octubre	583,668,487.56	2,706,366,999.94	-2,122,698,512.38
Noviembre	700,805,757.50	6,346,058,269.14	-5,645,252,511.64
Diciembre	622,506,189.19	5,607,087,648.43	-4,984,581,459.24
<b>Utilidad/ Pérdida del período 2022</b>	<b>€16,045,644,689.96</b>	<b>€72,104,519,886.38</b>	<b>(€56,058,875,196.42)</b>

#### Periodo 2021

Descripción	Ingresos	Egresos	Resultado
Enero	996,554,856.76	2,287,887,843.48	-1,291,332,986.72
Febrero	996,001,407.96	2,010,110,238.35	-1,014,108,830.39
Marzo	976,404,660.20	3,208,309,993.63	-2,231,905,333.43
Abril	1,440,396,796.76	1,410,001,657.52	30,395,139.24
Mayo	1,029,943,194.59	1,913,183,581.96	-883,240,387.37
Junio	1,077,357,450.86	4,734,548,336.38	-3,657,190,885.52
Julio	987,969,436.40	1,307,337,872.09	-319,368,435.69
Agosto	1,383,417,964.54	4,879,633,944.39	-3,496,215,979.85
Setiembre	1,310,237,804.09	2,602,626,461.13	-1,292,388,657.04
Octubre	2,981,654,448.57	3,724,895,076.68	-743,240,628.11
Noviembre	763,076,710.76	4,163,472,336.64	-3,400,395,625.88
Diciembre	3,436,255,111.08	3,999,759,220.01	-563,504,108.93
<b>Utilidad/ Pérdida del período 2021</b>	<b>€17,379,269,842.57</b>	<b>€36,241,766,562.26</b>	<b>(€18,862,496,719.69)</b>

#### Nota 45: Partidas de otros resultados integrales (movimientos patrimoniales)

Comprende partidas de ingresos y gastos (incluyendo ajustes por reclasificación) que no se reconocen en el resultado tal como lo requieren o permiten otras NIIF. Los componentes de otros resultados integrales incluyen:

- cambios en el superávit de revaluación (véase la NIC 16 Propiedades, Planta y Equipo y la NIC 38 Activos Intangibles);
- ganancias y pérdidas actuariales en planes de beneficios definidos reconocidas de acuerdo con el párrafo 93A de la NIC 19 Beneficios a los Empleados
- Ganancias y pérdidas producidas por la conversión de los estados financieros de un negocio en el extranjero (véase la NIC 21 Efectos de la Variación en las Tasas de Cambio de la Moneda Extranjera);
- Ganancias y pérdidas derivadas de la revisión de la medición de los activos financieros CA y VRORI (véase la NIIF 39 Instrumentos Financieros: Reconocimiento y Medición);
- La parte efectiva de ganancias y pérdidas en instrumentos de cobertura en una cobertura del flujo de efectivo (véase la NIIF 9)

#### Notas complementarias del estado de resultados

- Los ingresos y gastos de cada una de las partidas de resultados, se convertirán a las tasas de cambio de la fecha de cada transacción (tipo de cambio contable del mes).
- Cálculo del ingreso y gasto por diferencial cambiario.



**Periodo 2022**

Periodo	Ingresos	Egresos	Resultado
Enero	187,547,662.79	5,436,034.60	182,111,628.19
Febrero	222,968,728.71	8,810,176.34	214,158,552.37
Marzo	3,929,739,496.90	128,524,986.81	3,801,214,510.09
Abril	638,850,314.94	26,844,745.06	612,005,569.88
Mayo	3,038,839,371.03	106,418,582.92	2,932,420,788.11
Junio	391,155,506.00	14,130,994.28	377,024,511.72
Junio	107,167,649.17	2,677,496,681.42	-2,570,329,032.25
Agosto	148,516,206.96	3,321,893,598.65	-3,173,377,391.69
Setiembre	223,918,122.56	3,398,760,266.33	-3,174,842,143.77
Octubre	66,801,491.29	1,664,230,142.26	-1,597,428,650.97
Noviembre	134,532,636.55	3,053,975,440.72	-2,919,442,804.17
Diciembre	7,298,444.51	133,475,869.96	-126,177,425.45
<b>Total por partida</b>	<b>€9,097,335,631.41</b>	<b>€14,539,997,519.35</b>	<b>-€5,442,661,887.94</b>

**Movimientos tipo de cambio 2022**

Periodo	T.C. Contable	Cierre	Variación
Enero	€645.25	€646.20	0.95
Febrero	€646.20	€647.34	1.14
Marzo	€647.34	€667.10	19.76
Abril	€667.10	€670.36	3.26
Mayo	€670.36	€689.74	19.38
Junio	€689.74	€692.25	2.51
Julio	€692.25	€675.02	-17.23
Agosto	€675.02	€653.86	-21.16
Setiembre	€653.86	€632.72	-21.14
Octubre	€632.72	€622.34	-10.38
Noviembre	€622.34	€602.86	-19.48
Diciembre	€602.86	€601.99	-0.87

**Periodo 2021**

Periodo	Ingresos	Egresos	Resultado
Enero	2,897,967.54	152,437,212.08	-149,539,244.54
Febrero	869,659.31	42,275,083.79	-41,405,424.48
Marzo	240,880.79	4,901,114.33	-4,660,233.54
Abril	464,567,901.03	10,978,196.45	453,589,704.58
Mayo	101,762,380.43	3,298,774.70	98,463,605.73
Junio	207,912,052.66	10,022,077.54	197,889,975.12
Julio	128,857,954.82	4,105,119.19	124,752,835.63
Agosto	553,863,378.55	110,123,322.08	443,740,056.47
Setiembre	510,316,736.95	15,850,381.28	494,466,355.67
Octubre	2,101,868,702.61	146,423,057.82	1,955,445,644.79
Noviembre	59,365,444.37	1,921,288,604.33	-1,861,923,159.96
Diciembre	2,608,616,044.04	125,442,740.16	2,483,173,303.88
<b>Total por partida</b>	<b>€6,741,139,103.10</b>	<b>€2,547,145,683.75</b>	<b>€4,193,993,419.35</b>

**Movimientos tipo de cambio 2021**

Periodo	T.C. Contable	Cierre	Variación
Enero	€617.30	€616.16	-1.14
Febrero	€616.16	€615.84	-0.32
Marzo	€615.84	€615.81	-0.03
Abril	€615.81	€619.44	3.63
Mayo	€619.44	€620.24	0.80
Junio	€620.24	€621.92	1.68
Julio	€621.92	€622.98	1.06
Agosto	€622.98	€626.46	3.48
Setiembre	€626.46	€629.71	3.25
Octubre	€629.71	€641.84	12.13
Noviembre	€641.84	€632.20	-9.64
Diciembre	€632.20	€645.25	13.05

### 3- Detalle de desembolsos del mes de diciembre de 2022.

#### Egresos administrativos no identificables a un programa específico

Fecha de pago	Cuenta/Afectación	Detalle del pago	Beneficiario	Total factura Colones	Total factura Dólares	Retención 2% Colones	Retención 2% Dólares	Total pagado en colones	Total pagado en dólares
20-dic-2022	Servicios de Ciencias Económicas y Sociales	Servicios de consultoría en gestión estratégica empresarial. Tercer pago del contrato 02-2021. 15%	Agencia Internacional para la Evaluación SA	19,427,307.69	0.00	343,846.15	0.00	19,083,461.54	0.00
22-dic-2022	Servicios de Ciencias Económicas y Sociales	Servicios profesionales de comunicación. Noviembre 2022	Jessica Soto Rodriguez	1,531,150.00	0.00	27,100.00	0.00	1,504,050.00	0.00
31-dic-2022	Comisiones	Traslado de recursos del mes de diciembre 2022. Colones	Comisiones por giros y transferencias	6,000.00	0.00	0.00	0.00	6,000.00	0.00
<b>Total</b>				<b>€20,964,457.69</b>	<b>\$0.00</b>	<b>€370,946.15</b>	<b>\$0.00</b>	<b>€20,593,511.54</b>	<b>\$0.00</b>

Fecha de pago	Cuenta/Afectación	Detalle del pago	Beneficiario	Factura Colones	Factura Dólares	Retención 15% Colones	Retención 15% Dólares	Total pagado Colones	Total pagado Dólares
13-dic-2022	Dietas	Dietas del comité de vigilancia. Noviembre 2022.	Bismarck Calcaño Espeleta	452,145.00	750.00	67,057.88	112.50	384,323.25	637.50
13-dic-2022	Dietas	Sesiones ordinarias N°45-11-2022 del día 07-11-2022 N°46-11-2022 del día 14-11-2022 N°47-11-2022 del día 16-11-2022	Andrés Felipe Castro Ulata	452,145.00	750.00	67,057.88	112.50	384,323.25	637.50
13-dic-2022	Dietas	N°48-11-2022 del día 23-11-2022 Sesiones extraordinarias N°49-11-2022 del día 28-11-2022	Carmen Sanabria Rosito	452,145.00	750.00	67,057.88	112.50	384,323.25	637.50
<b>Total</b>				<b>€1,356,435.00</b>	<b>\$2,250.00</b>	<b>€201,173.63</b>	<b>\$337.50</b>	<b>€1,152,969.75</b>	<b>\$1,912.50</b>

#### Programa N°1: Comunidades Conectadas

Fecha de pago	Cuenta/Afectación	Detalle del pago	Beneficiario	Total factura Colones	Total factura Dólares	Retención 2% Colones	Retención 2% Dólares	Total pagado en colones	Total pagado en dólares
01-dic-2022	Subsidio por mantenimiento	OPEX. Enero a set 2022. Cuota #73 a #81. Proyecto San Carlos. Cuota #28 a #36. Ampliación Boca Tapada. Cuota #6 a #14. Ampliación Chorreras. Contrato 004-2014.	Claro CR Telecomunicaciones S.A	156,409,826.56	259,446.35	3,049,641.18	5,043.23	153,369,464.92	254,403.12
01-dic-2022	Subsidio por mantenimiento	OPEX. Enero a setiembre 2022. Cuota #73 a #74. Proyecto Sarapiquí contrato 005-2014.	Claro CR Telecomunicaciones S.A	159,297,507.88	264,236.32	3,105,944.80	5,136.34	156,201,013.94	259,099.98
01-dic-2022	Subsidio por mantenimiento	OPEX. Enero a setiembre 2022. Cuota #60 a #68. Proyecto Perez Zeledón contrato 004-2015.	Claro CR Telecomunicaciones S.A	114,462,797.62	189,866.30	2,231,772.34	3,690.71	112,237,816.19	186,175.59
01-dic-2022	Subsidio por mantenimiento	OPEX. Enero a setiembre 2022. Cuota #36 a #44. Proyecto Pococí contrato 004-2016.	Claro CR Telecomunicaciones S.A	55,573,811.12	92,183.61	1,083,332.14	1,791.52	54,493,775.38	90,392.09
20-dic-2022	Subsidio por servicios	Servicios a CPSP. Diciembre 2021. TI Zona Sur contrato 002-2020	Instituto Costarricense de Electricidad	29,296.82	0.00	576.20	0.00	28,720.62	0.00
20-dic-2022	Subsidio por servicios	Servicios a CPSP. Noviembre 2021. TI Zona Sur contrato 002-2020	Instituto Costarricense de Electricidad	29,296.82	0.00	576.20	0.00	28,720.62	0.00
20-dic-2022	Subsidio por servicios	Servicios a CPSP. Octubre 2021. TI Zona Sur contrato 002-2020	Instituto Costarricense de Electricidad	37,109.30	0.00	729.86	0.00	36,379.44	0.00
20-dic-2022	Subsidio por servicios	Servicios a CPSP. Enero y febrero 2022. Guacimo contrato 009-2016	Instituto Costarricense de Electricidad	2,109,371.04	0.00	41,486.64	0.00	2,067,884.40	0.00
21-dic-2022	Subsidio por servicios	Servicios a CPSP. Oct, noviembre y diciembre 2021. Nandayure contrato 006-2017	Instituto Costarricense de Electricidad	3,867,180.24	0.00	76,058.85	0.00	3,791,121.39	0.00
21-dic-2022	Subsidio por servicios	Servicios a CPSP. Setiembre 2022. Perez Zeledón contrato 004-2015	Claro CR Telecomunicaciones S.A	17,083,738.62	0.00	297,755.79	0.00	16,785,982.83	0.00
21-dic-2022	Subsidio por servicios	Servicios a CPSP. Julio a noviembre 2021. Coto Brus contrato 005-2015	Instituto Costarricense de Electricidad	14,501,925.90	0.00	285,220.68	0.00	14,216,705.22	0.00
21-dic-2022	Subsidio por servicios	Servicios a CPSP. Oct, noviembre y diciembre 2021. Chorotega Superior contrato 005-2017	Instituto Costarricense de Electricidad	3,527,337.14	0.00	69,374.89	0.00	3,457,962.25	0.00
21-dic-2022	Subsidio por servicios	Servicios a CPSP. Oct, noviembre y diciembre 2021. Chorotega Oeste contrato 007-2017	Instituto Costarricense de Electricidad	3,910,148.95	0.00	76,903.95	0.00	3,833,245.00	0.00
21-dic-2022	Subsidio por servicios	Servicios a CPSP. Oct, noviembre y diciembre 2021. Chorotega Inferior contrato 004-2017	Instituto Costarricense de Electricidad	9,810,528.50	0.00	192,951.31	0.00	9,617,577.19	0.00
21-dic-2022	Subsidio por servicios	Servicios a CPSP. Oct, noviembre y diciembre 2021. Pacifico Central Superior contrato 001-2017	Instituto Costarricense de Electricidad	5,976,551.28	0.00	117,545.49	0.00	5,859,005.79	0.00
21-dic-2022	Subsidio por servicios	Servicios a CPSP. Oct, noviembre y diciembre 2021. Aguirre contrato 002-2017	Instituto Costarricense de Electricidad	1,757,809.20	0.00	34,572.20	0.00	1,723,237.00	0.00
21-dic-2022	Subsidio por servicios	Servicios a CPSP. Oct, noviembre y diciembre 2021. Chorotega Este contrato 003-2017	Instituto Costarricense de Electricidad	5,606,434.80	0.00	110,266.12	0.00	5,496,168.68	0.00
22-dic-2022	Subsidio por servicios	Servicios a CPSP. Setiembre 2022. Upala contrato 006-2014	Claro CR Telecomunicaciones S.A	20,830,288.25	0.00	363,055.13	0.00	20,467,233.12	0.00
22-dic-2022	Subsidio por servicios	Servicios a CPSP. Agosto 2022. Upala contrato 006-2014	Claro CR Telecomunicaciones S.A	22,224,131.31	0.00	387,348.69	0.00	21,836,782.62	0.00
22-dic-2022	Subsidio por servicios	Servicios a CPSP. Junio 2022. Upala contrato 006-2014. Abono.	Claro CR Telecomunicaciones S.A	20,635,958.63	0.00	405,620.81	0.00	20,230,337.82	0.00
22-dic-2022	Subsidio por servicios	Servicios a CPSP. Setiembre 2022. Sarapiquí contrato 005-2014	Claro CR Telecomunicaciones S.A	20,568,172.15	0.00	358,486.66	0.00	20,209,685.49	0.00
22-dic-2022	Subsidio por servicios	Servicios a CPSP. Setiembre 2022. San Carlos contrato 004-2014	Claro CR Telecomunicaciones S.A	19,732,230.65	0.00	343,916.87	0.00	19,388,313.78	0.00
22-dic-2022	Subsidio por servicios	Servicios a CPSP. Agosto 2022. San Carlos contrato 004-2014	Claro CR Telecomunicaciones S.A	20,123,723.33	0.00	350,740.28	0.00	19,772,983.05	0.00
22-dic-2022	Subsidio por servicios	Servicios a CPSP. Agosto 2022. Perez Zeledón contrato 004-2015	Claro CR Telecomunicaciones S.A	17,982,141.99	0.00	313,414.24	0.00	17,668,727.75	0.00
22-dic-2022	Subsidio por servicios	Servicios a CPSP. Setiembre 2022. Pococí contrato 014-2016	Claro CR Telecomunicaciones S.A	23,901,423.97	0.00	416,582.55	0.00	23,484,841.42	0.00
22-dic-2022	Subsidio por servicios	Servicios a CPSP. Agosto 2022. Sarapiquí contrato 005-2014	Claro CR Telecomunicaciones S.A	21,980,486.11	0.00	383,102.15	0.00	21,597,383.96	0.00
22-dic-2022	Subsidio por servicios	Servicios a CPSP. Agosto 2022. Pococí contrato 014-2016	Claro CR Telecomunicaciones S.A	24,652,801.49	0.00	429,678.46	0.00	24,223,123.03	0.00
19-dic-2022	Servicios contratados	Servicios profesionales de la Unidad Gestora del Proyecto. Viáticos Octubre 2021	Ernst & Young S.A.	257,083.60	0.00	5,141.67	0.00	251,941.93	0.00
19-dic-2022	Servicios contratados	Servicios profesionales de la Unidad Gestora del Proyecto. Setiembre 2022	Ernst & Young S.A.	78,709,372.30	130,559.95	1,371,829.53	2,310.80	77,316,286.07	128,249.16
19-dic-2022	Servicios contratados	Servicios profesionales de la Unidad Gestora del Proyecto. Octubre 2022	Ernst & Young S.A.	78,874,366.64	130,833.64	1,374,702.84	2,315.64	77,478,360.15	128,518.00
22-dic-2022	Servicios contratados	Servicios profesionales de la Unidad Gestora del Proyecto. Viáticos Noviembre 2021	Ernst & Young S.A.	1,101,782.80	0.00	22,035.66	0.00	1,079,747.14	0.00
<b>Total general</b>				<b>€925,564,635.01</b>	<b>\$1,067,126.17</b>	<b>€17,300,364.18</b>	<b>\$20,288.24</b>	<b>€908,250,528.19</b>	<b>\$1,046,837.93</b>

## Programa N°2: Hogares Conectados

### Meta 5

Fecha de pago	Cuenta/Afectación	Detalle del pago	Beneficiario	Total factura Colones	Total factura Dólares	Retención 2% Colones	Retención 2% Dólares	Total pagado en colones	Total pagado en dólares
20-dic-2022	Subsidio por servicios	Subsidio por servicios de internet. Junio 2022	Telecable S.A.	339,964,000.00	0.00	6,799,280.00	0.00	333,164,720.00	0.00
20-dic-2022	Subsidio por servicios	Subsidio por servicios de internet. Setiembre 2022	Liberty Servicios Fijos LY SA	251,718,800.00	0.00	4,455,200.00	0.00	247,263,600.00	0.00
20-dic-2022	Subsidio por servicios	Subsidio por servicios de internet. Julio 2022	Liberty Servicios Fijos LY SA	271,708,000.00	0.00	5,434,160.00	0.00	266,273,840.00	0.00
21-dic-2022	Subsidio por servicios	Subsidio por servicios de internet. Julio 2022	Telecable S.A.	337,980,000.00	0.00	6,759,600.00	0.00	331,220,400.00	0.00
22-dic-2022	Subsidio por servicios	Subsidio por servicios de internet. Agosto 2022	Liberty Servicios Fijos LY SA	257,734,920.00	0.00	4,561,680.00	0.00	253,173,240.00	0.00
<b>Total general</b>				<b>€1,459,105,720.00</b>	<b>\$0.00</b>	<b>€28,009,920.00</b>	<b>\$0.00</b>	<b>€1,431,095,800.00</b>	<b>\$0.00</b>

### Meta 43

Fecha de pago	Cuenta/Afectación	Detalle del pago	Beneficiario	Total factura Colones	Total factura Dólares	Retención 2% Colones	Retención 2% Dólares	Total pagado en colones	Total pagado en dólares
22-dic-2022	Subsidio por servicios	Subsidio por servicios de internet. Agosto 2022	Liberty Servicios Fijos LY SA	53,279,500.00	0.00	943,000.00	0.00	52,336,500.00	0.00
20-dic-2022	Subsidio por servicios	Subsidio por servicios de internet. Setiembre 2022	Liberty Servicios Fijos LY SA	55,331,580.00	0.00	979,320.00	0.00	54,352,260.00	0.00
<b>Total general</b>				<b>€108,611,080.00</b>	<b>\$0.00</b>	<b>€1,922,320.00</b>	<b>\$0.00</b>	<b>€106,688,760.00</b>	<b>\$0.00</b>

## Programa N°3: Centros Públicos Equipados

Fecha de pago	Cuenta/Afectación	Detalle del pago	Beneficiario	Total factura Colones	Total factura Dólares	Retención 2% Colones	Retención 2% Dólares	Total pagado en colones	Total pagado en dólares
19-dic-2022	Servicios contratados	Servicios profesionales de la Unidad Gestora del Proyecto. Setiembre 2022	Ernst & Young S.A.	4,848,476.59	8,042.46	84,501.56	142.34	4,762,662.85	7,900.11
19-dic-2022	Servicios contratados	Servicios profesionales de la Unidad Gestora del Proyecto. Octubre 2022	Ernst & Young S.A.	4,683,482.25	7,768.77	81,628.25	137.50	4,600,588.76	7,631.27
<b>Total general</b>				<b>€9,531,958.84</b>	<b>\$15,811.23</b>	<b>€166,129.81</b>	<b>\$279.84</b>	<b>€9,363,251.61</b>	<b>\$15,531.39</b>

## Programa N°4: Espacios Públicos Conectados

Fecha de pago	Cuenta/Afectación	Detalle del pago	Beneficiario	Total factura Colones	Total factura Dólares	Retención 2% Colones	Retención 2% Dólares	Total pagado en colones	Total pagado en dólares
15-dic-2022	Subsidio por ZAIG's	Subsidio por servicios de Zonas de Acceso Gratuito a Internet (ZAIG's). Agosto 2022. Región Operativa 3. Contrato 003-2018	Telecable S.A.	161,916,958.69	268,581.36	3,004,058.13	4,994.61	158,905,905.81	263,586.75
15-dic-2022	Subsidio por ZAIG's	Subsidio por servicios de Zonas de Acceso Gratuito a Internet (ZAIG's). Octubre 2022. Región Operativa 3. Contrato 003-2018	Telecable S.A.	161,618,319.93	268,085.99	2,853,861.54	4,744.89	158,757,818.44	263,341.10
19-dic-2022	Subsidio por ZAIG's	Subsidio por servicios de Zonas de Acceso Gratuito a Internet (ZAIG's). Agosto 2022. Región Operativa 2. Contrato 002-2018	Cooperativa de Electrificación Rural de Guanacaste R.L.	209,715,702.48	347,868.00	0.00	0.00	209,715,702.48	347,868.00
19-dic-2022	Subsidio por ZAIG's	Subsidio por servicios de Zonas de Acceso Gratuito a Internet (ZAIG's). Octubre 2022. Región Operativa 2. Contrato 002-2018	Cooperativa de Electrificación Rural de Guanacaste R.L.	212,442,136.83	352,390.50	0.00	0.00	212,442,136.83	352,390.50
19-dic-2022	Subsidio por ZAIG's	Subsidio por servicios de Zonas de Acceso Gratuito a Internet (ZAIG's). Noviembre 2022. Región Operativa 2. Contrato 002-2018	Cooperativa de Electrificación Rural de Guanacaste R.L.	210,909,365.28	349,848.00	0.00	0.00	210,909,365.28	349,848.00
22-dic-2022	Subsidio por ZAIG's	Subsidio por servicios de Zonas de Acceso Gratuito a Internet (ZAIG's). Noviembre 2022. Región Operativa 3. Contrato 003-2018	Telecable S.A.	157,751,853.21	261,672.45	2,734,360.85	4,631.37	154,959,784.77	257,041.08
27-dic-2022	Subsidio por ZAIG's	Reintegro de Telecable SA sobre el pago del desembolso N°SPCDES2022178, debido al sobregiro en la partida presupuestaria	Telecable S.A.	0.00	0.00	0.00	0.00	0.00	-14,395.00
<b>Total general</b>				<b>€1,114,354,336.42</b>	<b>\$1,848,446.30</b>	<b>€8,592,280.52</b>	<b>\$14,370.87</b>	<b>€1,105,690,713.61</b>	<b>\$1,819,680.43</b>

## Programa N°5: Red Educativa del Bicentenario

Fecha de pago	Cuenta/ Afectación	Detalle del pago	Beneficiario	Total factura Colones	Total factura Dólares	Retención 2% Colones	Retención 2% Dólares	Total pagado en colones	Total pagado en dólares
13-dic-2022	Subsidio por servicios	Subsidio por servicios de internet en CE. Guatuso. Octubre 2022. Ampliacion contrato 002-2018	Liberty Telecomunicaciones de Costa Rica LY SA	5,161,517.93	0.00	89,961.10	0.00	5,071,556.83	0.00
13-dic-2022	Subsidio por servicios	Subsidio por servicios de internet en CE. Los Chiles. Agosto 2022. Ampliacion contrato 003-2014	Liberty Telecomunicaciones de Costa Rica LY SA	10,788,450.75	0.00	188,034.02	0.00	10,600,416.73	0.00
13-dic-2022	Subsidio por servicios	Subsidio por servicios de internet en CE. Guatuso. Setiembre 2022. Ampliacion contrato 002-2018	Liberty Telecomunicaciones de Costa Rica LY SA	4,891,448.25	0.00	85,254.00	0.00	4,806,194.25	0.00
13-dic-2022	Subsidio por servicios	Subsidio por servicios de internet en CE. Los Chiles. Setiembre 2022. Ampliacion contrato 003-2014	Liberty Telecomunicaciones de Costa Rica LY SA	10,788,450.75	0.00	188,034.00	0.00	10,600,416.75	0.00
13-dic-2022	Subsidio por servicios	Subsidio por servicios de internet en CE. Guatuso. Agosto 2022. Ampliacion contrato 002-2018	Liberty Telecomunicaciones de Costa Rica LY SA	4,891,448.25	0.00	85,254.00	0.00	4,806,194.25	0.00
13-dic-2022	Subsidio por servicios	Subsidio por servicios de internet en CE. Los Chiles. Octubre 2022. Ampliacion contrato 003-2014	Liberty Telecomunicaciones de Costa Rica LY SA	10,995,611.52	0.00	191,644.65	0.00	10,803,966.87	0.00
15-dic-2022	Subsidio por servicios	Subsidio por servicios en ZAIG's. Noviembre 2022. Región Operativa 1. Contrato 004-2018	Radiográfica Costarricense S.A	141,479,046.14	234,679.77	2,498,236.29	4,153.62	138,974,992.26	230,526.15
15-dic-2022	Subsidio por servicios	Subsidio por servicios en ZAIG's. Octubre 2022. Región Operativa 1. Contrato 004-2018	Radiográfica Costarricense S.A	104,240,733.60	172,910.35	1,840,684.13	3,060.36	102,395,764.85	169,849.99
15-dic-2022	Subsidio por servicios	Subsidio por servicios en ZAIG's. Setiembre 2022. Región Operativa 1. Contrato 004-2018	Radiográfica Costarricense S.A	81,508,558.95	135,203.13	1,439,275.74	2,392.98	80,065,929.56	132,810.15
15-dic-2022	Subsidio por servicios	Subsidio por servicios en ZAIG's. Agosto 2022. Región Operativa 1. Contrato 004-2018	Radiográfica Costarricense S.A	75,626,496.13	125,446.20	1,335,409.61	2,220.29	74,287,974.03	123,225.91
15-dic-2022	Subsidio por servicios	Subsidio por servicios en ZAIG's. Agosto 2022. Región Operativa 3. Contrato 003-2018	Telecable S.A.	145,945,497.22	242,088.54	2,707,742.85	4,501.95	143,231,454.42	237,586.59
16-dic-2022	Subsidio por servicios	Subsidio por servicios en ZAIG's. Noviembre 2022. Región Operativa 3. Contrato 003-2018	Telecable S.A.	177,133,542.98	293,822.02	3,096,104.19	5,200.39	173,998,435.86	288,621.63
16-dic-2022	Subsidio por servicios	Subsidio por servicios en ZAIG's. Octubre 2022. Región Operativa 3. Contrato 003-2018	Telecable S.A.	171,026,800.26	283,692.40	2,989,362.10	5,021.10	167,999,777.14	278,671.30
16-dic-2022	Subsidio por servicios	Subsidio por servicios en ZAIG's. Setiembre 2022. Región Operativa 3. Contrato 003-2018	Telecable S.A.	156,827,646.58	260,139.40	2,741,180.33	4,604.24	154,051,928.13	255,535.16
20-dic-2022	Subsidio por servicios	Subsidio por servicios en ZAIG's. Noviembre 2022. Región Operativa 2. Contrato 002-2018	Cooperativa de Electrificación Rural de Guanacaste R.L.	273,217,767.66	453,202.68	0.00	0.00	273,217,767.66	453,202.68
22-dic-2022	Servicios de instalación	Instalación correspondiente a 10 CE. Los Chiles. Ampliacion contrato 003-2014	Liberty Telecomunicaciones de Costa Rica LY SA	52,003,926.00	0.00	1,040,078.52	0.00	50,963,847.48	0.00
22-dic-2022	Servicios de instalación	Instalación correspondiente a 1 CE. Los Chiles. Ampliacion contrato 003-2014	Liberty Telecomunicaciones de Costa Rica LY SA	6,277,376.00	0.00	111,104.00	0.00	6,166,272.00	0.00
22-dic-2022	Subsidio por servicios	Subsidio por servicios de internet en CE. Guatuso. Noviembre 2022. Ampliacion contrato 002-2018	Liberty Telecomunicaciones de Costa Rica LY SA	5,310,056.25	0.00	92,550.00	0.00	5,217,506.25	0.00
22-dic-2022	Subsidio por servicios	Subsidio por servicios de internet en CE. Los Chiles. Noviembre 2022. Ampliacion contrato 003-2014	Liberty Telecomunicaciones de Costa Rica LY SA	11,094,259.50	0.00	193,364.00	0.00	10,900,895.50	0.00
19-dic-2022	Servicios contratados	Servicios profesionales de la Unidad Gestora del Proyecto. Viáticos Octubre 2021	Ernst & Young S.A.	193,197.20	0.00	3,863.94	0.00	189,333.26	0.00
19-dic-2022	Servicios contratados	Servicios profesionales de la Unidad Gestora del Proyecto. Setiembre 2022	Ernst & Young S.A.	24,513,445.09	40,661.92	427,245.23	719.68	24,079,578.81	39,942.24
19-dic-2022	Servicios contratados	Servicios profesionales de la Unidad Gestora del Proyecto. Octubre 2022	Ernst & Young S.A.	24,513,445.09	40,661.92	427,245.23	719.68	24,079,578.81	39,942.24
<b>Total general</b>				<b>€1,498,428,722.12</b>	<b>\$2,282,508.33</b>	<b>€21,771,627.92</b>	<b>\$32,594.28</b>	<b>€1,476,509,781.70</b>	<b>\$2,249,914.05</b>

### Nota 45: Contingencias

Está pendiente de resolución la demanda del 27 de julio de 2017, interpuesta por la sociedad Diseño Inspección y Consultoría en Carreteras y Obras Civiles DICCIC SRL (DICCOC) y otros, con cédula jurídica número 3-102-518005 mediante el **expediente judicial #17-006317-1027-CA**.

Dicho expediente resume en sus hechos que la sociedad DICCIC participó en el proceso del **concurso N° 016-2016 "CONTRATACION DE ENTIDAD ESPECIALIZADA EN PROGRAMAS DE SUBSIDIOS A SERVICIOS DE TELECOMUNICACIONES PARA POBLACIONES VULNERABLES, CON APORTES DEL FONDO NACIONAL DE TELECOMUNICACIONES"**, aportando todas los requerimientos del cartel y adicionales solicitados posteriormente mediante oficio DFE-1086-2016 sobre las funciones realizadas en cada uno de los proyectos que se presentaron en su oferta; los cuales fueron atendidos mediante nota DICCOC-0035-2016 dentro del plazo otorgado. Dado lo anterior la

sociedad DICCOC demostraba ser una empresa con una amplia experiencia en administración de proyectos del sector público que cumplía con los requerimientos del cartel, por lo que se procedió a integrar a los profesionales necesarios para conformar el núcleo de la unidad de gestión para presentar la oferta en el concurso. Pero en el informe de estudio de ofertas y recomendación de adjudicación emitida por el BNCR hacia el consejo de la Superintendencia de Telecomunicaciones SUTEL la empresa DICCOC no cumplía con los requisitos de admisibilidad por que en algunos casos los montos de los proyectos presentados no cumplen con el presupuesto solicitado y en todos los casos indica que no se trata de administración o gerencia de programas del sector público, a consideración de la DICCOC sin presentar ningún tipo de argumentación respecto a la razón por la cual se llega a dicha conclusión y omitiendo información presentada en la oferta.

Que mediante oficio **04346-SUTEL-SCS-2016** del 16 de junio 2016 se remite al fiduciario el acuerdo 012-034-2016 del Consejo de la Superintendencia de Telecomunicaciones en el cual se acuerda dar el visto bueno a la recomendación de adjudicación del BNCR según el siguiente detalle:

Número de Concurso	Oferta Recomendada
016-2016	PRICE WATERHOUSE COOPERS CONSULTORES S.A.

*"Según la evaluación realizada, el Comité de Compras decide que la empresa recomendada para la Adjudicación del Concurso 016-2016 es PRICE WATERHOUSE COOPERS CONSULTORES., cédula jurídica 3-101-069622 por haber cumplido en todo lo solicitado en el cartel, obteniendo una puntuación de 84.25 puntos y cuyo monto ofertado es de \$369.000.00."*

Que mediante la resolución **R-DCA-576-2016** del 11 de julio de 2016 su recurso de apelación es rechazado de plano por improcedencia alegando los siguiente:

*"Este órgano contralor estima que el recurso de marras debe ser rechazado de plano en la medida que carece de fundamentación suficiente para demostrar su mejor derecho a la re-adjudicación"*

Según todas las pruebas y análisis presentados por la empresa DICCOC aluden varios vicios en el análisis de las ofertas, lo que conlleva a la nulidad del Informe de Estudio de Ofertas y Recomendación de Adjudicación presentada por el Banco Nacional de Costa Rica, así como el Acuerdo 012-034-2016 del 15 de junio del 2016 y del "Acta Comité de compras" de fecha 17 de junio de 2016.

### **Pretensiones de Diseño Inspección y Consultoría en Carreteras y Obras Civiles DICCIC SRL (DICCOC)**

Con fundamento en las razones de hecho y derecho expuestas anteriormente, respetuosamente solicitamos:

- 1- La nulidad del Informe del Estudio de Ofertas y Recomendación de adjudicación firmada por el señor Walter Cubillo Álvarez.
- 2- La nulidad del Acuerdo 012-034-2016 tornado en la sesión ordinaria número 034-2016 del Consejo de la Superintendencia de Telecomunicaciones celebrada el 15 de junio del 2016.
- 3- La nulidad del "Acta Comité de Compras" de fecha 17 de junio de 2016.
- 4- La nulidad de la Resolución R-DCA-576-2016 del 11 de julio de 2016, de la Contraloría General de la Republica.
- 5- Que se declare que la oferta ganadora del Concurso No.016-2016 denominado "Contratación de entidad especializada en programas de subsidios a servicios de telecomunicaciones para poblaciones vulnerables, con aportes del Fondo Nacional de Telecomunicaciones" fue la empresa DICCOC S.R.L., y por consiguiente la legítima adjudicataria.
- 6- Que se declare que la ilegal descalificación de la empresa DICCOC S.R.L., del concurso No. 016-2016 produjo a los actores los siguientes daños y perjuicios:

A la empresa DICCOC S.R.L., daños por la suma de CRC79.608.960,00 (setenta y nueve millones seiscientos ocho mil novecientos sesenta colones exactos), correspondientes a la utilidad dejada de percibir durante el plazo de los 3 años de la contratación.

A la actora Mónica María Bolaños Sánchez, danos por la suma de CRC108.606.240,00 (ciento ocho millones seiscientos seis mil doscientos cuarenta colones exactos), correspondientes a los salarios dejados de percibir durante el plazo de los 3 años de la contratación.

Al Actor Fernando José Bonilla Gómez, danos por la suma de CRC81.000.000,00 (ochenta y un millón de colones exactas), correspondientes a los salarios dejados de percibir durante el plazo de los 3 años de la contratación.

Al Actor Jorge Alberto Marín Chacón, daños por la suma de CRC81.000.000,00 (ochenta y un millón de colones exactas), correspondientes a los salarios dejados de percibir durante el plazo de los 3 años de la contratación.

Al Actor Giovanni Bonilla Goldoni, daños por la suma de CRC81.000.000,00 (ochenta y un millón de colones exactos), correspondientes a los salarios dejados de percibir durante el plazo de los 3 años de la contratación.

Que en caso de que la contratación sea prorrogada por una única vez para un plazo igual a 3 años, dicha prórroga sea a favor de la empresa DICCOC S.R.L., a de lo contrario los actores sean indemnizados por el doble de los montos ya mencionados que corresponden a la dejado de percibir por otro plazo igual a 3 años de contratación.

Que se pague a todos los actores como perjuicio ocasionado, los intereses de las sumas dejadas de percibir desde el momento en que debieron ser pagadas y hasta su efectivo pago.

- 7- Que se condene a los demandados al pago de los salarios y perjuicios ocasionados a los actores.
- 8- Que todas las sumas dadas en sentencia sean traídas a valor actual hasta el momento en que sean pagadas.
- 9- Que se condene a los demandados al pago de ambas costas, procesales y personales del presente proceso.

Autorización para la emisión de estados financieros: Los estados financieros y sus notas explicativas al 31 de diciembre de 2022, aquí referidos fueron autorizados para su emisión por la administración del fideicomiso el 16 de enero de 2023.

**Hecho por:**  
**Gineth Amador A.**

**Revisado por:**  
**Adrián Rodrigo T.**

**Autorizado por:**  
**Carlos Carrillo P.**