

Informe y Estados Financieros de la Sutel

Al 30 de junio del 2019
Expresado en miles de colones



Contenido

Estado de situación financiera Comparativo 2019- 2018.....	3
Estado de situación financiera por fuente de financiamiento.....	4
Estado de rendimiento financiero comparativo 2019- 2018	5
Estado de rendimiento financiero por fuente de financiamiento.....	6
Estado de cambios en el patrimonio	7
Estado de flujo de efectivo	8
Informe gerencial de los estados financieros de la Sutel	9
Hechos relevantes del estado de situación financiera.....	9
Hechos relevantes del estado de rendimiento financiero.....	14
Indicadores	22
Notas a los Estados Financieros.....	23
Descripción de la organización	23
Nota 1: Bases de presentación, transición y políticas contables	27
Nota 2: Aspectos generales NICSP	31
Aspectos particulares	42
Notas estado de situación financiera.....	55
Activos.....	55
Pasivos.....	68
Patrimonio.....	77
Notas estado de rendimiento financiero.....	82
Ingresos.....	82
Gastos.....	92
Notas estado de flujo de efectivo.....	98
Presentación de información del presupuesto	108
Anexo No. 1 Balance de comprobación.....	123
Anexo No. 2 Detalle de propiedad planta y equipo	124
Anexo No. 3 Procesos judiciales.....	125

Estado de situación financiera Comparativo 2019- 2018

Al 30 de junio 2019

Estado de Situación Financiera Comparativo

Expresado en miles de colones, Costa Rica

	Notas	Acumulado jun-18		Acumulado jun-19		Variación Acumulada	
ACTIVO							
Activo Corriente		13,905,370	7%	12,415,456	6%	-1,489,914	-11%
Efectivo y equivalentes de efectivo	3	1,195,444	1%	666,497	0%	-528,947	-44%
Inversiones a corto plazo	4	7,157,048	3%	7,855,270	4%	698,222	10%
Cuentas a cobrar a corto plazo	5	5,490,465	3%	3,756,436	2%	-1,734,029	-32%
Inventarios	6	4,142	0%	4,122	0%	-20	0%
Otros activos a corto plazo	7	58,272	0%	133,132	0%	74,860	128%
Activo No Corriente		197,107,041	93%	201,622,891	94%	4,515,850	2%
Cuentas a cobrar a largo plazo	9	51,859	0%	51,859	0%	0	0%
Bienes no concesionados	10	1,777,493	1%	1,434,907	1%	-342,586	-19%
Inversiones patrimoniales - Método	12	195,277,689	93%	200,136,124	94%	4,858,436	2%
TOTAL ACTIVOS		211,012,411	100%	214,038,347	100%	3,025,936	1%
PASIVO							
Pasivo Corriente		1,450,899	1%	1,611,121	1%	160,222	11%
Deudas a corto plazo	14	415,536	0%	448,958	0%	33,421	8%
Fondos de terceros y en garantía	16	88,554	0%	87,574	0%	-980	-1%
Provisiones y reservas técnicas a	17	946,809	0%	1,074,590	1%	127,781	14%
TOTAL PASIVO		1,450,899	1%	1,611,121	1%	160,222	11%
PATRIMONIO							
Patrimonio público		184,011,703	87%	213,712,976	100%	29,701,272	16%
Capital Inicial	24	185,748	0%	185,748	0%	0	0%
Transferencias de capital	25	470	0%	470	0%	0	0%
Reservas	26	174,579,375	83%	203,754,536	95%	29,175,161	17%
Resultados acumulados	28	9,246,111	4%	9,772,222	5%	526,111	6%
Ahorro del periodo		25,549,809	12%	-1,285,750	-1%	-26,835,559	-105%
TOTAL PATRIMONIO		209,561,512	99%	212,427,226	99%	2,865,714	1%
TOTAL PASIVO Y PATRIMONIO		211,012,411	100%	214,038,347	100%	3,025,936	1%

Estado de situación financiera por fuente de financiamiento

Al 30 de junio 2019

Grupos Conceptuales según fuente de financiamiento

Expresado en miles de colones, Costa Rica

	Regulación Acumulado jun-19		Espectro Acumulado jun-19		Fonatel Acumulado jun-19		SUTEL Totales jun-19	
ACTIVO								
Activo Corriente	5,172,808	90%	3,106,400	78%	4,136,248	2%	12,415,456	6%
Efectivo y equivalentes de efectivo	488,023	8%	101,603	3%	76,872	0%	666,497	0%
Inversiones a corto plazo	4,570,296	79%	2,968,282	74%	316,692	0%	7,855,270	4%
Cuentas a cobrar a corto plazo	22,807	0%	593	0%	3,733,036	2%	3,756,436	2%
Inventarios	4,122	0%	-	0%	-	0%	4,122	0%
Otros activos a corto plazo	87,560	2%	35,923	1%	9,650	0%	133,132	0%
Activo No Corriente	595,986	10%	881,037	22%	200,145,868	98%	201,622,891	94%
Cuentas a cobrar a largo plazo	51,313	1%	540	0%	6	0%	51,859	0%
Bienes no concesionados	544,673	9%	880,496	22%	9,738	0%	1,434,907	1%
Inversiones patrimoniales	-	0%	-	0%	200,136,124	98%	200,136,124	94%
TOTAL ACTIVOS	5,768,794	100%	3,987,437	100%	204,282,116	100%	214,038,347	100%
PASIVO								
Pasivo Corriente	1,469,411	25%	73,090	2%	68,620	0%	1,611,121	1%
Deudas a corto plazo	362,379	6%	43,705	1%	42,874	0%	448,958	0%
Fondos de terceros y en garantía	87,574	2%	-	0%	-	0%	87,574	0%
Provisiones y reservas técnicas a corto plazo	1,019,459	18%	29,385	1%	25,746	0%	1,074,590	1%
TOTAL PASIVO	1,469,411	25%	73,090	2%	68,620	0%	1,611,121	1%
PATRIMONIO								
Patrimonio Neto Público	4,742,340	82%	2,324,097	58%	206,646,540	101%	213,712,976	100%
Capital inicial	185,748	3%	-	0%	-	0%	185,748	0%
Transferencias y donaciones de capital	470	0%	-	0%	-	0%	470	0%
Reservas	-	0%	-	0%	203,754,536	100%	203,754,536	95%
Resultados acumulados	4,556,122	79%	2,324,097	58%	2,892,004	1%	9,772,222	5%
Ahorro/Desahorro del periodo	- 442,957	-8%	1,590,250	40%	- 2,433,043	-1%	- 1,285,750	-1%
TOTAL PATRIMONIO	4,299,383	75%	3,914,347	40%	204,213,497	100%	212,427,226	99%
TOTAL PASIVO, PATRIMONIO y AHORRO	5,768,794	100%	3,987,437	100%	204,282,116	100%	214,038,347	100%

Estado de rendimiento financiero comparativo 2019- 2018

Al 30 de junio 2019
 Estado de Rendimiento Financiero Comparativo
 Expresado en miles de colones, Costa Rica

	Notas	Acumulado jun-18		Acumulado jun-19		Variación Acumulada	
INGRESO							
Contribuciones sociales		6,689,558	18%	8,401,625	56%	1,712,067	26%
Contribuciones sociales diversas	37	6,689,558	18%	8,401,625	56%	1,712,067	26%
Multas sanciones remates y confiscaciones de origen no tributario		14,119	0%	16,602	0%	2,483	18%
Multas y sanciones administrativas	38	14,119	0%	16,602	0%	2,483	18%
Ingresos y resultados positivos por ventas		6,050,182	16%	5,272,179	35%	-778,003	-13%
Derechos administrativos	41	6,050,182	16%	5,272,179	35%	-778,003	-13%
Ingresos de la propiedad		24,729,450	65%	260,228	2%	-24,469,222	-99%
Rentas de inversiones y de colocación de efectivo	46	352,978	1%	258,618	2%	-94,360	-27%
Alquileres y derechos sobre bienes	47	24,375,520	64%	0	0%	-24,375,520	-100%
Otros ingresos de la propiedad	48	952	0%	1,610	0%	658	69%
Otros ingresos		344,716	1%	1,078,012	7%	733,297	213%
Resultados positivos por tenencia y por exposición a la inflación	51	-204,138	-1%	9,624	0%	213,762	105%
Resultados positivos de inversiones patrimoniales e interes	56	548,853	2%	1,068,087	7%	519,234	95%
Otros ingresos y resultados positivos	57	1	0%	302	0%	301	33253%
TOTAL INGRESOS		37,828,025	100%	15,028,647	100%	-22,799,378	-60%
EGRESOS							
Gastos de funcionamiento		4,575,346	37%	4,798,154	29%	222,808	5%
Gastos en personal	58	2,123,877	17%	2,220,099	14%	96,222	5%
Servicios	59	2,248,076	18%	2,204,723	14%	-43,353	-2%
Materiales y suministros consumidos	60	11,972	0%	11,476	0%	-495	-4%
Consumo de bienes distintos de inventarios	61	189,941	2%	243,837	2%	53,896	28%
Deterioro de inversiones y cuentas a cobrar	64	1,480	0%	2,538	0%	1,058	72%
Cargos por provisiones y reservas técnicas	65	0	0%	115,481	1%	115,481	100%
Transferencias		12,783	0%	12,080	0%	-703	-6%
Transferencias corrientes	71	12,783	0%	12,080	0%	-703	-6%
Otros gastos		7,690,088	63%	11,504,162	71%	3,814,075	50%
Resultados negativos por tenencia y por exposición a la inflación	73	183	0%	6,647	0%	6,463	3525%
Resultados negativos de inversiones patrimoniales e interes	74	7,687,003	63%	9,331,805	57%	1,644,802	21%
Otros gastos y resultados negativos	75	2,901	0%	2,165,711	13%	2,162,810	74547%
TOTAL EGRESOS		12,278,217	100%	16,314,397	100%	4,036,180	33%
AHORRO O DESAHORRO DEL PERIODO	28	25,549,809	68%	-1,285,750	-9%	-26,835,559	-105%

Estado de rendimiento financiero por fuente de financiamiento

Al 30 de junio 2019

Grupos Conceptuales según fuente de financiamiento

Expresado en miles de colones, Costa Rica

	Regulación Acumulado jun-19		Espectro Acumulado jun-19		Fonatel Acumulado jun-19		SUTEL Totales jun-19	
INGRESO								
Contribuciones sociales	-	0%	-	0%	8,401,625	88%	8,401,625	56%
Contribuciones sociales diversas	-	0%	-	0%	8,401,625	88%	8,401,625	56%
Multas sanciones remates y confiscaciones de origen no tributario	649	0%	67	0%	15,886	0%	16,602	0%
Multas y sanciones administrativas	649	0%	67	0%	15,886	0%	16,602	0%
Ingresos y resultados positivos por ventas	2,623,250	94%	2,648,929	98%	-	0%	5,272,179	35%
Derechos administrativos	2,623,250	94%	2,648,929	98%	-	0%	5,272,179	35%
Ingresos de la propiedad	176,553	6%	61,685	2%	21,990	0%	260,228	2%
Rentas de inversiones y de colocación de efectivo	176,551	6%	61,685	2%	20,381	0%	258,618	2%
Otros ingresos de la propiedad	1	0%	-	0%	1,609	0%	1,610	0%
Otros ingresos	3,265	0%	6,517	0%	1,068,230	11%	1,078,012	7%
Resultados positivos por tenencia y por exposición a la inflación	2,963	0%	6,517	0%	143	0%	9,624	0%
Resultados positivos de inversiones patrimoniales y participación	-	0%	-	0%	1,068,087	11%	1,068,087	7%
Otros ingresos y resultados positivos	302	0%	-	0%	-	0%	302	0%
TOTAL DE INGRESOS	2,803,717	100%	2,717,199	100%	9,507,731	100%	15,028,647	100%
EGRESOS								
Gastos de Funcionamiento	3,229,150	100%	1,121,725	100%	447,279	4%	4,798,154	29%
Gastos en personal	1,637,787	50%	297,419	26%	284,893	2%	2,220,099	14%
Servicios	1,285,867	40%	760,745	68%	158,111	1%	2,204,723	14%
Materiales y suministros consumidos	7,784	0%	2,281	0%	1,411	0%	11,476	0%
Consumo de bienes distintos de inventarios	179,693	6%	61,279	5%	2,865	0%	243,837	2%
Deterioro de inversiones y cuentas a cobrar	2,538	0%	-	0%	-	0%	2,538	0%
Cargos por provisiones y reservas técnicas	115,481	4%	-	0%	-	0%	115,481	1%
Transferencias	8,757	0%	797	0%	2,527	0%	12,080	0%
Transferencias Corrientes	8,757	0%	797	0%	2,527	0%	12,080	0%
Otros Gastos	8,767	0%	4,427	0%	11,490,968	96%	11,504,162	71%
Resultados negativos por tenencia y por exposición a la inflación	1,697	0%	3,662	0%	1,288	0%	6,647	0%
Resultados negativos de inversiones patrimoniales y participación	-	0%	-	0%	9,331,805	78%	9,331,805	57%
Otros gastos y resultados negativos	7,071	0%	766	0%	2,157,875	18%	2,165,711	13%
TOTAL DE EGRESOS	3,246,674	116%	1,126,949	41%	11,940,774	126%	16,314,397	109%
AHORRO O DESAHORRO DEL PERIODO	- 442,957	-16%	1,590,250	59%	- 2,433,043	-26%	- 1,285,750	-9%

Estado de cambios en el patrimonio

Del 31 de Diciembre de 2018 al 30 de junio de 2019
Expresado en miles de colones, Costa Rica

Detalle	Capital Inicial	Transferencias y Donaciones de Capital	Reservas	Ahorro ó desahorro acumulado	Ahorro o desahorro del periodo	Total Patrimonio
Saldo al 31 de Diciembre de 2018	185,748	470	174,579,375	9,246,111	29,840,702	213,852,406
Capital Inicial						-
Traslado a ahorro del periodo				29,840,702	(29,840,702)	-
Reserva para proyectos y programas (Fonatel) 2017			29,175,161	(29,175,161)		0
Ajustes a ahorro acumulado de periodo anterior				(139,430)		(139,430)
Ahorro del periodo en ejercicio	-				(1,285,750)	(1,285,750)
Saldo al 30 de junio del 2019	185,748	470	203,754,536	9,772,222	(1,285,750)	212,427,226

Estado de flujo de efectivo

Al 30 de junio del 2019

Expresado en miles de colones, Costa Rica

Descripción de la Cuenta	Notas	Período	
		jun-18	jun-19
Actividades de Operación			
Cobros	1	38,168,683	13,910,054
Cobros por impuestos			
Cobros por contribuciones sociales		6,597,954	7,821,337
Cobros por multas , sanciones, remates y confiscaciones de origen no tributario		16,757	100,878
Cobros por ventas de inventarios, servicios y derechos administrativos		6,045,182	5,270,767
Cobros por ingresos de la propiedad			
Cobros por transferencias		25,202,370	711,306
Cobros por concesiones			
Otros cobros por actividades de operación		306,420	5,766
Pagos	2	4,908,250	5,323,571
Pagos por beneficios al personal		1,381,648	1,426,577
Pagos por servicios y adquisiciones de inventarios (incluye anticipos)		2,577,594	3,034,023
Pagos por prestaciones de la seguridad social		433,540	449,849
Pagos por otras transferencias		496,716	397,295
Otros pagos por actividades de operación		18,752	15,827
Flujos netos de efectivo por actividades de operación		33,260,433	8,586,483
Actividades de Inversión			
Cobros	3	26,966,414	7,120,706
Cobro por ventas de bienes distintos de inventario			
Cobro por ventas y reembolsos de inversiones patrimoniales			
Cobro por ventas y reembolsos de inversiones en otros instrumentos financieros		26,966,414	7,120,706
Cobro por reembolsos de préstamos			
Otros cobros por actividades de inversión			
Pagos	4	60,067,455	15,608,104
Pagos por adquisición de bienes distintos de inventarios			
Pagos por adquisición de inversiones patrimoniales			
Pagos por adquisición de inversiones en otros instrumentos financieros		28,825,038	8,535,211
Pagos por préstamos otorgados			
Otros pagos por actividades de inversión		31,242,417	7,072,893
Flujos netos de efectivo por actividades de inversión		-33,101,041	-8,487,399
Actividades de Financiación			
Cobros	5	0	0
Pagos		0	0
Flujos netos de efectivo por actividades de financiación		0	0
Incremento/Disminución neta de efectivo y equivalentes de efectivo por flujos de actividades		159,392	99,084
Incremento/Disminución neta de efectivo y equivalentes de efectivo por diferencias de cambio no realizadas			
Efectivo y equivalentes de efectivo al inicio del ejercicio		1,036,052	567,413
Efectivo y equivalentes de efectivo al final del ejercicio		1,195,444	666,497

Informe gerencial de los estados financieros de la Sutel

Hechos relevantes del estado de situación financiera

Los activos totales netos de la Superintendencia de Telecomunicaciones ascienden aproximadamente a ¢214.038 millones de colones; respecto al 30 de junio 2019, muestran un incremento del 1%.

Las cuentas con mayor contribución en el total de activos corresponden a la de Inversión Patrimonial del Fideicomiso 1082 GPP SUTEL-BNCR de Fonatel, que representa un 94% del total de activos; las Inversiones a Corto Plazo representan el 4% y las Cuentas por Cobrar a Corto Plazo el 2%.

En enero del 2019, se realizó un ajuste contable, por concepto del reconocimiento inicial de Bienes No Concesionados de la propiedad planta y equipo y los Activos Intangibles de la Sutel a diciembre 2018, originando una disminución por un monto de ¢139 millones, como consecuencia de la toma física y la conciliación de PP&E, realizada mediante el proyecto de la unidad de Finanzas y de la unidad de Proveduría, cuyo informe final fue aprobado en el acuerdo del Consejo de la Sutel No.008-004-2019 del 23 de enero del 2019, cumpliendo así con el transitorio de la NICSP 17 PP&E y que forma parte de la reducción total en dicha partida por ¢342 millones que incluye la depreciación acumulada.

Es importante indicar que la Sutel presenta una posición muy solvente, ya que ¢12.415 millones corresponden a activos corrientes, los cuales son fácilmente convertibles a efectivo, cubriendo en 7.70 veces el total del pasivo corriente necesario para hacer frente a los compromisos a corto plazo.

Los Pasivos Totales de la institución ascienden a ¢1,611 millones y representan el 1% del total de los activos. El pasivo corriente refleja un endeudamiento, producto de cuentas por pagar a proveedores por facturas que aún no han vencido, garantías en custodia de los procesos de contratación administrativa, retenciones salariales y cargas sociales que se pagan el mes siguiente a la retención, además de la provisión para aguinaldo, salario escolar, estimación de vacaciones y provisiones por litigios y demandas. Esta cuenta presenta una variación del 14% en comparación al periodo 2018, producto de un incremento en la provisión por litigios y demandas, recomendado por la Dirección General de Mercados.

El Patrimonio de la Sutel acumula un total de ¢212,427 millones de colones. Respecto al mismo periodo del 2018, presenta un incremento del 1%, principalmente por el aumento en los traslados del ahorro del periodo de Fonatel a la Reserva Patrimonial de Fonatel por un monto de ¢29,175 millones, el cual presenta un aumento por el traslado al cierre del año 2018, de los resultados del Fideicomiso, asociados al ingreso por \$43 millones recibidos por la transferencia del Ministerio de Hacienda por la concesión para el uso y explotación del Espectro Radioeléctrico, según la Licitación Pública Internacional N°2016LI-000002-SUTEL.

El Patrimonio está compuesto por el capital inicial de ¢185 millones, el ahorro acumulado de periodos anteriores por ¢9.772 millones, una donación de capital por ¢470 mil que corresponden a los bienes físicos recibidos bajo esa condición (comprende una computadora portátil recibida de Comtelca); además de ¢203,754 millones en reserva patrimonial de Fonatel, que corresponde a la reserva del Fondo Nacional de Telecomunicaciones creado mediante la ley 8642, que en el artículo 34 indica:

“Crease el Fondo Nacional de Telecomunicaciones (FONATEL), como instrumento de administración de los recursos destinados a financiar el cumplimiento de los objetivos de acceso universal y solidaridad establecidos en esta ley, así como de las metas y prioridades definidas en el Plan nacional de desarrollo de las telecomunicaciones”.

Se presenta un desahorro acumulado durante el período de ¢1,285 millones, desglosado de la siguiente manera: un desahorro de ¢442 millones corresponden a Regulación, un ahorro de ¢1,590 millones a Espectro y un desahorro de ¢2,433 millones de Fonatel.

El desahorro en la fuente de financiamiento de regulación corresponde a pagos realizados con recurso de periodos anteriores como lo son:

- a) Licitación Pública Internacional 2016LI-000001-SUTEL, “Arrendamiento operativo de un sistema distribuido de medición de la calidad de servicios de telecomunicaciones a nivel Nacional, por un monto de ¢570 millones.
- b) Pagos de servicios de Aresep por el convenio de cooperación entre ambas instituciones, por un monto de ¢124 millones.

El desahorro en la fuente de financiamiento de Fonatel, se da por la reversión de la multa de la resolución del Consejo de la Sutel RCS-088-2015, por la sentencia número 8-F-TC-2019 de las 9:00 del 06 de febrero de 2019 y por los resultados negativos del fideicomiso debido al incremento en la ejecución de los programas y proyectos de Fonatel.

A continuación, se presenta un análisis por fuente de financiamiento de las cuentas con mayor peso relativo en los activos de la Institución:

Regulación

El total de activos netos asciende a ¢5,768 millones de colones; compuesto principalmente por las Inversiones a Corto Plazo, las cuales están en títulos valores del Ministerio de Hacienda y ascienden a un monto de ¢4,570 millones de colones que representan un 79% de los activos; estas inversiones

corresponden al efectivo recibido de los operados por pago del Canon de Regulación para cubrir las necesidades financieras durante el año y del superávit acumulado a la fecha.

Los equivalentes de efectivo representan un 8% y ascienden a ¢488 millones de colones corresponden principalmente a inversiones a la vista en el Banco Nacional de Costa Rica para hacer frente a necesidades de muy corto plazo.

Las cuentas por cobrar a corto plazo representan menos de un 0.40% de los activos, se componen de la facturación del canon pendiente de pago por parte de los regulados al 30 de junio por un monto de ¢27.7 millones; a esa fecha existen cinco regulados que tienen atraso en tres o más facturas; es importante mencionar que, del total facturado por concepto de canon de regulación al segundo trimestre del 2019, se ha recaudado el 99.40%. Además, esta cuenta incluye ¢1.9 millones de cuentas por cobrar varios al sector privado por recuperación de sumas en viáticos, anticipos fuera y dentro del país y cuentas por cobrar entre fuentes de financiamiento por motivo de la distribución de costos. Finalmente se resta un monto de ¢6.9 millones correspondiente a la provisión por deterioro de las cuentas por cobrar.

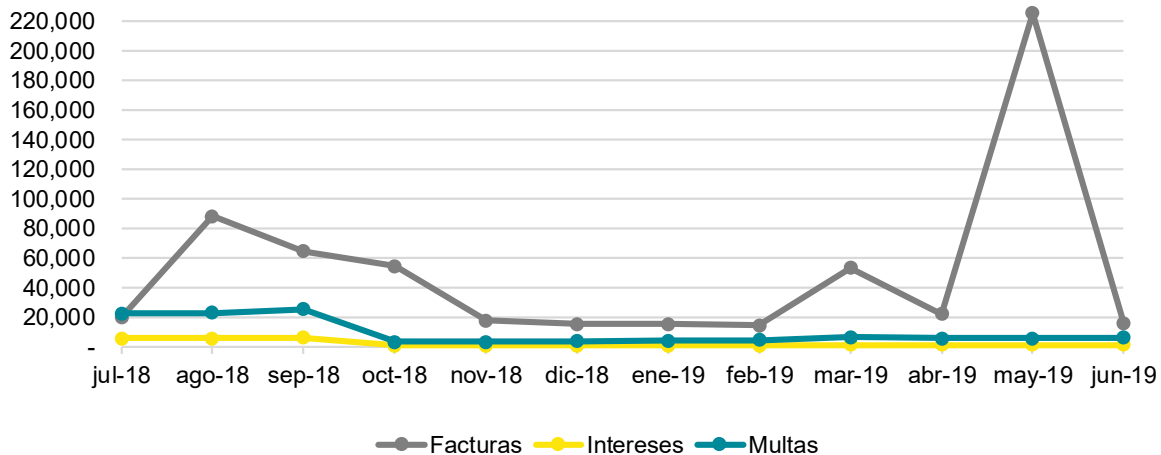
Es importante indicar que en el mes de marzo 2019, se disminuyó la cuenta por cobrar en un monto de ¢4.4 millones, por concepto del proceso laboral interpuesto por la Superintendencia de Telecomunicaciones contra la Sra. Xinia Herrera, por reclamo de la cesantía; según sentencia de homologación 125-2019, con fecha del 28 de enero del 2019, expediente 17-00091-1724-LA-7, del juzgado de trabajo del I Circuito Judicial de San José, ambas partes llegaron a una conciliación, por lo tanto “se homologa el acuerdo conciliatorio al que llegaron ambas partes en los siguientes términos: “Las partes informan al despacho que han llegado a una conciliación, mediante la cual, la actora ha decidido no cobrar el monto de preaviso a la demandada.”

En el gráfico No. 1 se observa un incremento en la cuenta por cobrar del canon de regulación en el mes de marzo 2019, porque el regulado Millicom Cable Costa Rica S.A se atrasó en el pago de la facturación de dicho mes; esta factura fue cancelada el 01 de abril del 2019. También el regulado Instituto Costarricense de Electricidad (ICE), se atrasó en el pago de la facturación del mes de mayo del 2019, la misma fue cancela el 03 de junio del año en curso.

La disminución en la partida de Cuentas por Cobrar de intereses y multas en el canon de regulación entre junio del 2018 y junio del 2019 se da por el cumplimiento del acuerdo No. 012-067-2018, fecha del 12 de octubre del 2018, donde el Consejo de la Sutel, con base en los oficios 07395-SUTEL-DGO-2018 del 6 de setiembre de 2018 y 08207-SUTEL-DGO-2018 del 04 de octubre del 2018, en los cuales la Dirección General de Operaciones presenta al Consejo el informe Operadores y/o Proveedores de servicios de telecomunicaciones con estado morosidad con respecto al Canon de Regulación, por lo que declara

incobrables las sumas adeudadas en el canon de regulación, al considerarlas de difícil recuperación, ya que presentan condición de inactividad, no poseen bienes muebles o inmuebles susceptibles de embargo y tienen datos de contacto desactualizados.

Gráfico No. 1
 Movimientos de la cuenta por cobrar del canon de regulación
 Al 30 de junio del 2019
 En miles de colones



El activo no corriente representa un 10% del total de activos desglosado de la siguiente manera: un 9% corresponde a Bienes no Concesionados (propiedad, planta, equipo e intangibles), adquiridos para el buen funcionamiento de la institución y garantizar a los usuarios calidad en los servicios brindados por los operadores. Dentro de estos bienes, hay sistemas de medición, equipo de cómputo y de comunicación, transporte, mobiliario y equipo de oficina. Un 1% en otras cuentas por cobrar a largo plazo corresponden a depósitos en garantía pagados por la Sutel por contratos de arrendamiento y servicios públicos contratados.

Espectro

El total de activos netos asciende a ¢3.987 millones de colones, los cuales se componen de las inversiones a corto plazo, que representan un 74% del total del activo por un monto de 2,968 millones; estas se mantienen en certificados a plazo en el Ministerio de Hacienda y son producto del efectivo recibido por concepto de la recaudación del Canon de Reserva del Espectro Radioeléctrico.

Los bienes no concesionados representan un 22% de los activos; estos fueron adquiridos para asegurar la eficiente y efectiva asignación, uso, explotación, administración y control del espectro radioeléctrico; incluyen sistemas de medición, equipo de cómputo y de comunicación, además de los terrenos e

infraestructura adquirida mediante la Licitación Pública Internacional 2012LI-000001-SUTEL y su ampliación, para el Sistema Nacional de Gestión y Monitoreo del Espectro Radioeléctrico.

Fonatel

El total de activos netos asciende a ¢204,282 millones de colones; el 98% de los activos corresponde al activo no corriente, en la cuenta de Inversiones Patrimoniales (Método de participación correspondiente al fideicomiso No. 1082 de gestión de programas y proyectos SUTEL-BNCR), por un monto de ¢200,136 millones de colones, cuyo capital inicial fue trasladado por la Sutel en marzo del 2012 a la fiduciaria del BNCR y mensualmente se trasladan los depósitos recibidos de la Tesorería Nacional por concepto de recaudación de la contribución especial parafiscal a Fonatel, más las multas e intereses impuestas por la Sutel, esto de conformidad con el artículo 38 de la ley General de Telecomunicaciones. Además, se incluye en esta cuenta los resultados y variaciones en el valor de las inversiones y los proyectos, que se muestran en los estados financieros propios del fideicomiso.

Las cuentas por cobrar a corto plazo representan un 2% por un monto de ¢3,733 millones de colones, de los cuales ¢3,694 millones corresponden a la estimación registrada en junio del 2019 por concepto de la Contribución Parafiscal de Fonatel. Se realizó la estimación con el promedio de los registros de los últimos 12 meses, debido a que según oficio FID-71-2018 de la Fiduciaria del BNCR, no les es posible presentar los Estados Financieros del Fideicomiso SUTEL-BNCR el día 5 hábil siguiente al cierre del mes, como lo solicitó el Consejo de la Sutel a la Fiduciaria mediante acuerdo 011-082-2017. Indica la fiduciaria que continuarán suministrando los Estados Financieros conforme el acuerdo del Consejo de la Sutel 003-068-2014, el cual cita el día 9 hábil como fecha para presentar los Estados Financieros del fideicomiso ante la Sutel. Si la Unidad de Finanzas de la Sutel espera a recibir los Estados Financieros del fideicomiso el día 9 hábil, no podría presentar los Estados Financieros de la Sutel, en tiempo y la forma, ante la Contraloría General de la República, como parte de la documentación requerida en la ejecución presupuestaria trimestral; es por esto que se hace la estimación de conformidad con lo establecido en la norma contable NICSP 3, párrafos 37 y 38 los cuáles indican, en lo que nos interesa, lo siguiente:

“...37. Como resultado de las incertidumbres inherentes a la prestación de servicios, realización de actividades comerciales u otro tipo de actividades, muchas de las partidas de los estados financieros no pueden ser medidas con precisión, sino sólo a través de estimaciones. El proceso de estimación implica la utilización de juicios profesionales basados en la información fiable disponible más reciente. Por ejemplo, podría requerirse estimaciones para: (a) ingresos fiscales adeudados al gobierno; (b) deuda sobre tributos de dudoso cobro; (c) la obsolescencia de los inventarios; (d) el valor razonable de activos o pasivos financieros.

38. La utilización de estimaciones razonables es una parte esencial de la elaboración de los estados financieros, y no menoscaba su fiabilidad...”

Adicionalmente en esta partida se registran las cuentas por cobrar entre fuentes de financiamiento y las multas e intereses por atraso en el pago del Canon de Regulación, Canon de Espectro y Contribución Parafiscal.

Es importante indicar que la cuenta por cobrar de sanciones administrativas interpuestas por la Sutel a los regulados, presentan una disminución de ¢2,157 millones con respecto al mismo período del año 2018, debido a que la sanción impuesta al Instituto Costarricense de Electricidad en el caso No. 15-5029-1027-CA, se deja sin lugar por el Tribunal de Casación de lo Contencioso Administrativo y Civil de Hacienda en fecha 6 de febrero del 2019.

Hechos relevantes del estado de rendimiento financiero

Los ingresos totales muestran una disminución de 60% respecto al 2018, principalmente porque en el año 2018 se recibieron los recursos provenientes de la Licitación Pública Internacional N°2016LI-000002-SUTEL por ¢24,375 millones, producto de la concesión realizada por el MICITT para el uso y explotación del Espectro Radioeléctrico para la prestación de Servicio de Telecomunicaciones (\$43 millones de dólares), ingreso que no es recurrente y que en el año 2019 no se registra nada al respecto.

Los cánones (regulación y espectro) y la contribución especial parafiscal a Fonatel, representan el 91% del total de los ingresos de la Sutel y para este trimestre muestran las siguientes variaciones:

- a) Los ingresos por Canon de Regulación representan un 17% del total de los ingresos de la Sutel, los cuales muestran una disminución de 20% respecto al 2018, debido a la improbación por parte de la Contraloría General de la República de la propuesta de canon de regulación realizada por la Sutel, según el oficio N° DFOE-IFR-0318 del 31 de julio de 2018. Se aplica, dada esta situación, lo establecido en el artículo 12 del Reglamento de Aprobación de los Proyectos de Cánones de regulación de Aresep y de la Sutel, el cual señala que en caso de improbación de la propuesta de cánones de regulación presentada, regirá para el ejercicio correspondiente el monto del último gasto ejecutado asociado al ejercicio de la regulación, más el correspondiente reconocimiento por inflación de acuerdo con los datos y estimaciones oficiales del BCCR, siempre y cuando el monto total de éste sea menor al solicitado. Por lo anterior, el monto del canon de regulación para el 2019 es de ¢5.246 millones, resultado de la ejecución del año 2017 (¢5.044 miles), más un 4% de reconocimiento por inflación.

Detalle	2019	2018	Variación
Canon Regulación	2.623	3.293	-20%

- b) Los ingresos por Canon de Reserva del Espectro Radioeléctrico representan un 18% del total de los ingresos registrados en la Sutel al primer semestre del 2019; este ingreso muestra una disminución del 4% respecto al año anterior, debido a un pago extraordinario del periodo 2016 realizado por el regulado Instituto Costarricense de Electricidad, el cual fue trasladado por la Tesorería Nacional a la Sutel en el mes de marzo 2018 por un monto de ¢249 millones.

Detalle	2019	2018	Variación
Canon Espectro	2.648	2.756	-4%

- c) Los ingresos por la Contribución Especial Parafiscal a Fonatel representan un 56% del total de los ingresos de la Sutel; al primer semestre del 2019, estos muestran un aumento del 24% respecto al periodo anterior, producto del crecimiento del mercado de telecomunicaciones, recuperación de montos pendiente de periodos anteriores y por el pago anticipado del tercer trimestre del regulado Claro CR.

Detalle	2019	2018	Variación
Contribución parafiscal a Fonatel	8.278	6.675	24%

En ingresos de la propiedad están registrados los rendimientos ganados en las inversiones financieras a corto plazo, que representan un 2% del total de los ingresos, resultado de la colocación en inversiones a corto plazo de los ingresos provenientes de los cánones, que serán utilizados en el período. Esta cuenta muestra una disminución del 99% respecto a junio de 2018, dado que en el año 2018 el monto de las inversiones a corto plazo incorporaron el monto de ¢24,372 millones durante los meses de febrero, marzo y abril, producto de los ingresos de la subasta por la concesión para el uso y explotación del espectro radioeléctrico, adjudicada por el MICITT, Licitación Pública Internacional N°2016LI-000002-SUTEL, los cuales se invirtieron en el Ministerio de Hacienda a una tasa preferencial durante tres meses, mientras se realizaba el trámite y aprobación por parte de la Contraloría General de la República del presupuesto extraordinario N°01-2018 para incorporar estos recursos y poder trasladarlos al fideicomiso de Fonatel.

La partida de otros ingresos tiene un peso del 7% sobre el total de ingresos y muestra un incremento de 213%, respecto a junio 2018, 105% resultado de la variación en el diferencial cambiario que afecta los saldos de cuenta corriente e inversiones financieras y 95% producto de los ajustes por cambio en el valor razonable de las inversiones del fideicomiso BNCR-SUTEL 1082.

En los siguientes gráficos se muestra el comportamiento de los ingresos por cánones y contribución parafiscal a Fonatel, además del peso de cada uno en los ingresos de la Sutel, durante el semestre.

Gráfico No. 2

Comparativo de ingresos por cánones y contribución especial parafiscal a Fonatel
En miles de colones

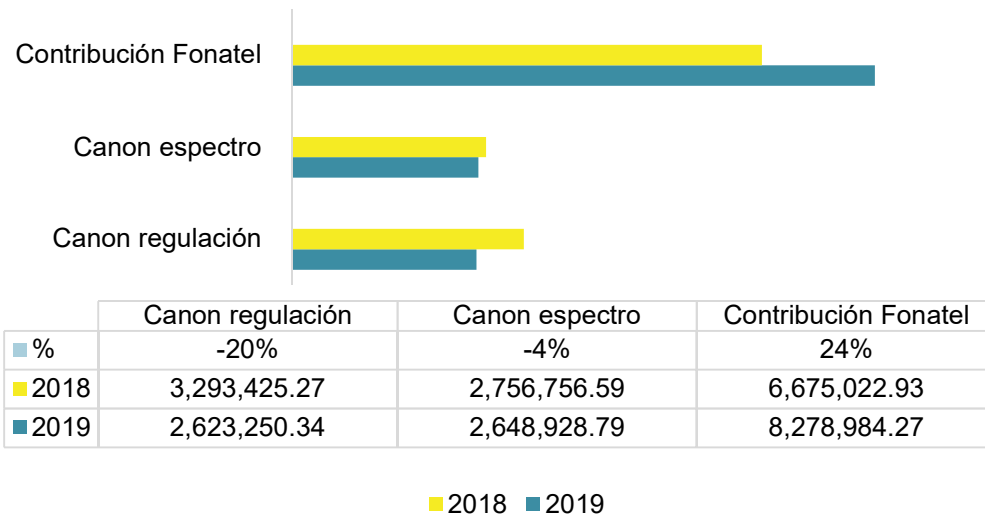


Gráfico No. 3

Distribución de ingresos por fuente de financiamiento

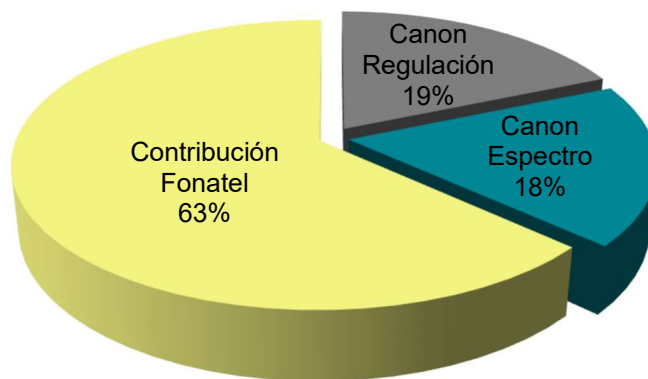
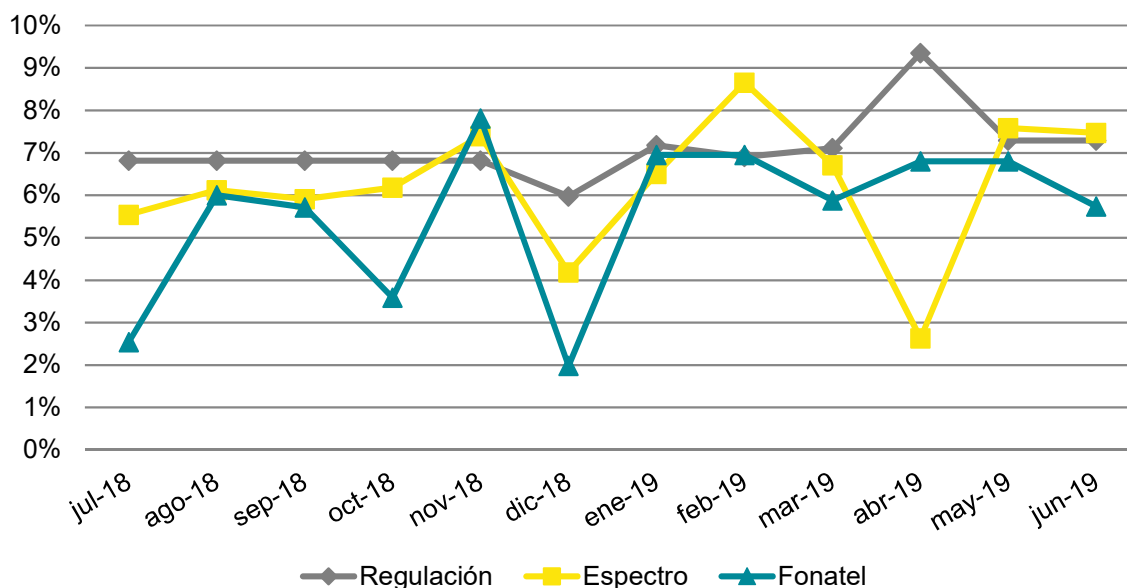


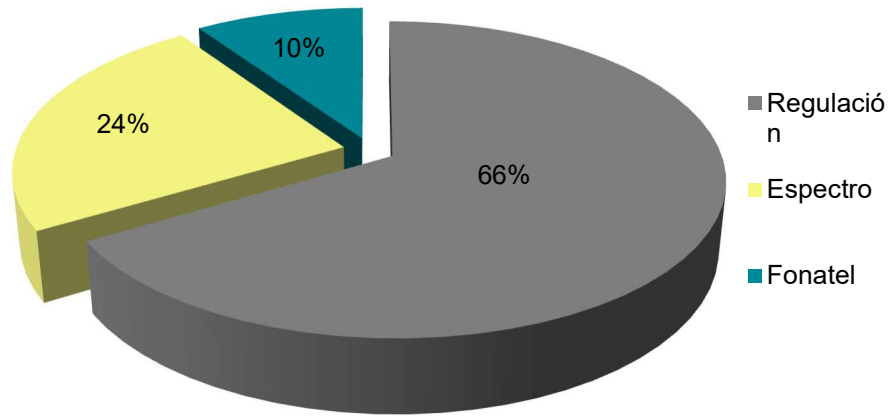
Gráfico No. 4
Tasa neta efectiva de rendimiento obtenida
sobre las inversiones financieras a corto plazo



Los egresos los conforman: los gastos de funcionamiento, transferencias corrientes y otros egresos en que incurre la Sutel, producto del desarrollo normal de sus actividades y del cumplimiento de su cometido estatal. Estos representan un 109% del total de los ingresos del periodo, producto del uso del ahorro acumulado de periodos anteriores, por no la aprobación del canon de regulación por parte de la Contraloría General, para el período 2019.

Respecto a junio 2018 los egresos totales muestran un aumento del 33% principalmente por el registro de \$2.157 millones por los resultados negativos por pérdida de recuperación de ejercicios anteriores, que corresponden a la anulación del registro de sanción por el procedimiento administrativo ordinario tramitado en contra del ICE mediante la resolución del Consejo RCS-088-2015. El ICE interpuso un proceso ante el Tribunal Contencioso Administrativo y Civil de Hacienda el cual se tramitó bajo el expediente 15-005029-1027-CA, declarado con lugar mediante sentencia número 108-2017-VIII del diez de noviembre del dos mil diecisiete; posteriormente Sutel presenta un recurso ante el Tribunal de Casación de lo Contencioso Administrativo y Civil de Hacienda el cual el seis de febrero del dos mil diecinueve mediante sentencia 8-F-TC-2019 declara sin lugar el recurso. Además, aumentan los egresos por un mayor flujo de pagos realizado por los subsidios de los programas y proyectos de Fonatel, que para el 2019 muestran una variación de 21% respecto a 2018.

Gráfico No. 5
 Distribución del total de egresos de operación
 por fuente de financiamiento



Los principales rubros de los egresos los constituyen: gastos en personal, servicios, materiales y suministros.

Gráfico No. 6
 Distribución de los egresos totales de Sutel

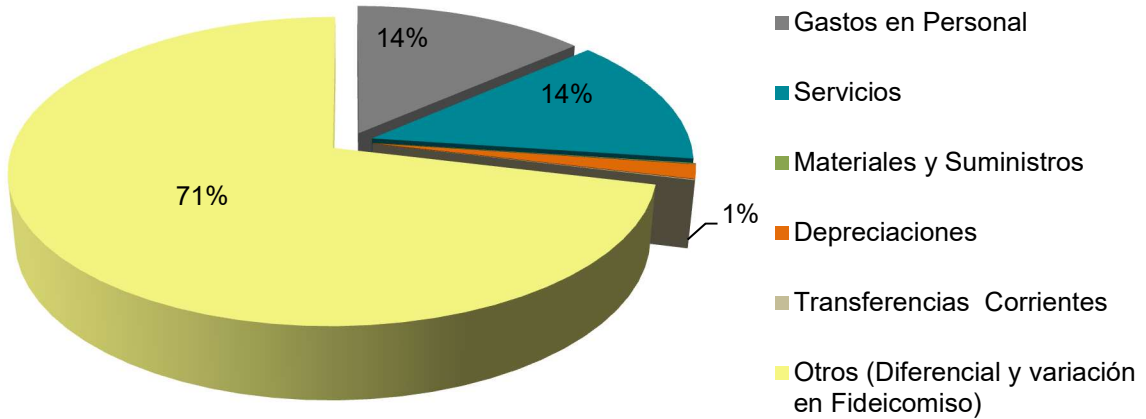


Tabla No. 1

Detalle de los gastos por servicios y su peso

Detalle gasto en servicios	Saldo al 30 jun-2019	% de Servicio	% del gasto total
¹ Alquileres y derechos sobre bienes	1,646,522	75%	10%
² Servicios de gestión y apoyo	360,578	16%	2%
Servicios comerciales y financieros	38,591	2%	0%
Servicios básicos	44,592	2%	0%
Capacitación y protocolo	11,186	1%	0%
Mantenimiento y reparaciones	68,968	3%	0%
Gastos de viaje y transporte	25,814	1%	0%
Seguros reaseguros y otras obligaciones	8,472	0%	0%
Total gastos de servicios	2,204,723	100%	14%

¹ Detalle de Alquileres y derechos sobre bienes	Saldo al 30 jun-2019	% de Alquileres	% del gasto total
Alquiler de terrenos edificios y locales	182,927	11%	1%
Alquiler de maquinarias equipos y mobiliario	1,177,119	71%	7%
Alquiler de equipamiento informático	147,140	9%	1%
Derechos o regalías sobre bienes intangibles	139,337	8%	1%
Total gasto alquileres	1,646,522	100%	10%

² Detalle de servicios de gestión y apoyo	Saldo al 30 jun-2019	% de Gestión	% del gasto total
Servicios jurídicos	1,361	0%	0%
Servicios en ciencias económicas y sociales	71,978	20%	0%
Servicios generales	20,939	6%	0%
Otros servicios de gestión y apoyo	266,299	74%	2%
Total gasto servicios de gestión y apoyo	360,578	100%	2%

Total general de gastos	16,314,397
--------------------------------	-------------------

Respecto al resultado negativo de la cuenta de ahorro del periodo en la fuente de regulación por un monto de ¢442 millones de colones, este corresponde a pagos realizados con recurso de periodos anteriores como lo son:

- c) Licitación Pública Internacional 2016LI-000001-SUTEL, "Arrendamiento operativo de un sistema distribuido de medición de la calidad de servicios de telecomunicaciones a nivel Nacional, por un monto de ¢570 millones.
- d) Pagos de servicios de Aresep por el convenio de cooperación entre ambas instituciones, por un monto de ¢124 millones.

El resultado negativo en la fuente de financiamiento de Fonatel obedese a la reversión de la multa de la resolución del Consejo de la Sutel RCS-088-2015, por la sentencia número 8-F-TC-2019 de las 9:00 del 06 de febrero de 2019, la cual declara sin lugar el recurso puesto por la Sutel en contra de la sentencia número 108-2017-VIII de las once horas del diez de noviembre de dos mil diecisiete dictada por el Tribunal Contencioso Administrativo y Civil de Hacienda, sección octava y por los resultados negativos del fideicomiso debido la ejecución de los programas y proyectos de Fonatel:

Cuadro No. 1

Utilidad o perdida del período del fideicomiso 1082 Sutel-BNCR

Mes	Monto
ene-19	(513,957)
feb-19	(1,052,862)
mar-19	(2,776,380)
abr-19	(947,321)
may-19	(3,242,322)
jun-19	¹ (798,962)
Resultados Fideicomiso 1082 Sutel-BNCR	(9,331,804)

¹ El monto correspondiente a la variación del fideicomiso 1082 SUTEL-BNCR del mes de junio 2019, se estimó con el promedio de los registros de los últimos 12 meses, debido a que según oficio FID-71-2018 de la Fiduciaria del BNCR, no les es posible presentar los Estados Financieros del Fideicomiso SUTEL-BNCR el día 5 hábil siguiente al cierre del mes, como lo solicitó el Consejo de la Sutel a la Fiduciaria mediante acuerdo 011-082-2017. Indica la fiduciaria que continuarán suministrando los Estados Financieros conforme el acuerdo del Consejo de la Sutel 003-068-2014, el cual cita el día 9 hábil como fecha para presentar los Estados Financieros del fideicomiso ante la Sutel.

Si la Unidad de Finanzas de la Sutel espera a recibir los Estados Financieros del fideicomiso el día 9 hábil, no podría presentar los Estados Financieros de la Sutel, en tiempo y forma, ante la Contraloría General de la República, como parte de la documentación requerida en la ejecución presupuestaria trimestral, es por esto que se hace la estimación de conformidad con lo establecido en la norma contable NICSP 3, párrafos 37 y 38 los cuales indican, en lo que nos interesa, lo siguiente:

“...37. Como resultado de las incertidumbres inherentes a la prestación de servicios, realización de actividades comerciales u otro tipo de actividades, muchas de las partidas de los estados financieros no pueden ser medidas con precisión, sino sólo a través de estimaciones. El proceso de estimación implica la utilización de juicios profesionales basados en la información fiable disponible más reciente. Por ejemplo, podría requerirse estimaciones para: (a) ingresos fiscales adeudados al gobierno; (b) deuda sobre tributos de dudoso cobro; (c) la obsolescencia de los inventarios; (d) el valor razonable de activos o pasivos financieros.

38. La utilización de estimaciones razonables es una parte esencial de la elaboración de los estados financieros, y no menoscaba su fiabilidad...”

Indicadores

No.	Nombre	Fórmula de cálculo	Unidad de medida	Significado	jun-19	jun-18	Variación	Justificación
1	Ejecución presupuestaria-Ingresos	(Ingresos ordinarios totales ejecutados/Ingresos ordinarios totales presupuestados)*100	Ejecución presupuestaria	Un mayor porcentaje implica mayor ejecución en la programación.	59%	76%	↓ -17%	Ingreso por Transferencia de Capital por Concesión para el Uso y Explotación del Espectro Radioeléctrico (\$19.000.000 y \$23.000.000), percibido en el 2018.
2	Ejecución presupuestaria-Egresos	(Egresos ejecutados/Egresos presupuestados)*100	Ejecución presupuestaria	Un mayor porcentaje implica mayor ejecución en la programación.	46%	68%	↓ -22%	Ingreso por Transferencia de Capital por Concesión para el Uso y Explotación del Espectro Radioeléctrico (\$19.000.000 y \$23.000.000), percibido en el 2018, se traslada al Fideicomiso de Fonatel durante el primer semestre del 2018.
3	Ejecución en remuneraciones	(Total gasto en remuneraciones ejecutado/Total gasto presupuestado en remuneraciones)*100	Ejecución presupuestaria	Un mayor porcentaje refleja una mayor ejecución de las remuneraciones	43%	42%	↑ 1%	
4	Costo de la regulación de Telecomunicaciones en CR	Total gastos Sutel/Total mercado de telecomunicaciones	Estados Financieros	Un menor indicador refleja menor costo en la regulación.	2%	1%	↑ 0%	
5	Costo administración superior y DGO	(Total gasto en remuneraciones programa 1 ejecutado/Total gasto ejecutado en remuneraciones Sutel)*100	Ejecución presupuestaria	Un menor porcentaje refleja un menor costo del programa 1 vrs las áreas técnicas	34%	35%	↓ -1%	
6	Costo de planificación, administración y control del uso del Espectro Radioeléctrico	Total gasto Espectro/Total ingresos del mercado de telecomunicaciones	Estados Financieros	Un menor porcentaje refleja menor costo de la planificación, administración y control del uso del Espectro Radioeléctrico.	0,1%	0,1%	↑ 0%	
7	Costo total de la administración de Fonatel en relación al mercado de telecomunicaciones	Total gasto administración Fonatel/ Total ingresos del mercado de telecomunicaciones	Estados Financieros	Un menor porcentaje refleja menor costo de la administración de Fonatel.	0,0%	0,0%	↑ 0%	
8	Costo total de la administración de Fonatel en relación al Fondo	Total gasto administración Fonatel/ Total patrimonio del fideicomiso 1082 SUTEL-BNCR	Estados Financieros	Un menor porcentaje refleja menor costo de la administración de Fonatel. (máximo por ley 1%)	0,2%	0,2%	↓ 0%	
9	Recuperación de cuentas por cobrar en Canon de Regulación	(Total cuentas por cobrar recuperadas/Total ingresos por Canon de Regulación)*100	Estados financieros	Un mayor porcentaje refleja una mayor recuperación de cuentas por cobrar del Canon de Regulación.	99%	99%	↓ 0%	Esta disminución cooresponde al monto en mora de un regulado, el cual canceló los primeros días de abril 2019.
10	Uso de recursos financieros para capacitaciones	(Total gasto en capacitación/Total de funcionarios capacitados)	Estados financieros	Refleja el monto de recursos económicos invertido por funcionario en capacitaciones.	125,52	128,61	↓ (3,09)	Mayor monto invertido en capacitaciones

	Superintendencia de Telecomunicaciones Sutel	14326 Código Institucional
---	---	---------------------------------------

Notas a los Estados Financieros Periodo contable 2019

Gilberth Camacho Mora	Consejo de la Sutel	Mario Campos Ramírez
Representante Legal	Jerarca	Jefe Finanzas
3-007-566209		
Cédula Jurídica		Acuerdo del consejo

Descripción de la organización

Nombre de la Institución:

Superintendencia de Telecomunicaciones (Sutel)

Ley y fecha de creación:

La Superintendencia de Telecomunicaciones (Sutel) fue creada mediante la Ley de Fortalecimiento y modernización de las entidades públicas del Sector de Telecomunicaciones N° 8860, publicada en La Gaceta 158, del 13 de agosto del 2008. Paralelamente, mediante la Ley General de Telecomunicaciones N° 8642, se emite normativa relacionada que le brinda amplias potestades a la Sutel para garantizar el derecho universal al servicio de telecomunicaciones, y promover los derechos de los usuarios y la competencia efectiva. Entre otras funciones se destacan la comprobación técnica de las emisiones radioeléctricas, autorizar la operación de la explotación de redes públicas de telecomunicaciones, administrar el Fondo Nacional de Telecomunicaciones (Fonatel) para financiar el cumplimiento de los objetivos de acceso universal, servicio universal y solidaridad, establecer las tarifas de telecomunicaciones y sancionar las infracciones administrativas.

Fines de creación:

La Sutel es un órgano de desconcentración máxima adscrito a la Autoridad Reguladora de los Servicios Públicos (Aresep) le corresponde regular, aplicar, vigilar y controlar el ordenamiento jurídico de las telecomunicaciones. Será independiente de todo operador de redes y proveedor de servicios de

telecomunicaciones, y estará sujeta al Plan Nacional de Desarrollo de las telecomunicaciones y a las políticas sectoriales correspondientes. Constituye la parte operacional y ejecutora de lo que dictamina el Ministerio de Ciencia Tecnología y Telecomunicaciones (MICITT). Ejecuta a su vez la asignación del espectro radioeléctrico que realiza el MICITT (presenta informes técnicos, elimina interferencias). Para ello aplica y fortalece los principios de universalidad y solidaridad, asegura la eficiencia, la igualdad, la continuidad, la calidad, la información y una mayor y mejor cobertura, promueve mejores alternativas en la prestación de servicios, y vela por la privacidad y confidencialidad en las comunicaciones. Para alcanzar sus objetivos se sirve de la promoción de la competencia efectiva en el mercado de las telecomunicaciones.

Competencias de la Sutel

Las competencias de la SUTEL se derivan de los siguientes artículos:

- Arts. 10, 29, y 76 de la Ley General de Telecomunicaciones (Ley N°. 8642)
- Arts. 36, 60 y 81 de la Ley de la Aresep y sus reformas (Ley N°. 7593) y del
- Art. 39 de la Ley de Fortalecimiento de Entidades Públicas del Sector Telecomunicaciones (Ley N°. 8660).

Las cuales se resumen en la siguiente figura:



Objetivos fundamentales

- 1- Aplicar el ordenamiento jurídico de las telecomunicaciones, para lo cual actuará en concordancia con las políticas del Sector, lo establecido en el Plan Nacional de Desarrollo de las Telecomunicaciones, la Ley General de Telecomunicaciones, las disposiciones establecidas en esta Ley y las demás disposiciones legales y reglamentarias que resulten aplicables.
- 2- Administrar el Fondo Nacional de Telecomunicaciones (Fonatel) y garantizar el cumplimiento de las obligaciones de acceso y servicio universal que se impongan a los operadores de redes y proveedores de servicios de telecomunicaciones.

- 3- Promover la diversidad de los servicios de telecomunicaciones y la introducción de nuevas tecnologías.
- 4- Garantizar y proteger los derechos de los usuarios de las telecomunicaciones.
- 5- Velar por el cumplimiento de los deberes y derechos de los operadores de redes y proveedores de servicios de telecomunicaciones.
- 6- Asegurar, en forma objetiva, proporcional, oportuna, transparente, eficiente y no discriminatoria, el acceso a los recursos escasos asociados con la operación de redes y la prestación de servicios de telecomunicaciones.
- 7- Controlar y comprobar el uso eficiente del espectro radio eléctrico, las emisiones radio eléctricas, así como la inspección, detección, identificación y eliminación de las interferencias perjudiciales y los recursos de numeración, conforme a los planes respectivos.
- 8- Asegurar el cumplimiento de las obligaciones de acceso e interconexión que se impongan a los operadores de redes de telecomunicaciones, así como la interoperabilidad de dichas redes.
- 9- Establecer y garantizar estándares de calidad de las redes y de los servicios de telecomunicaciones para hacerlos más eficientes y productivos.
- 10- Velar por la sostenibilidad ambiental en la explotación de las redes y la prestación de los servicios de telecomunicaciones.
- 11- Conocer y sancionar las infracciones administrativas en que incurran los operadores de redes y los proveedores de servicios de telecomunicaciones; así como establecer la responsabilidad civil de sus funcionarios.

Misión

“Somos el regulador y la autoridad de competencia que actúa de forma pertinente, oportuna y efectiva en el mercado de telecomunicaciones para garantizar la protección de los derechos de los usuarios y la universalización de los servicios.”

Visión

“Ser la autoridad técnica que promueve la inversión, la competencia efectiva e innovación en el mercado de telecomunicaciones, que alinea los intereses de los diversos actores hacia el desarrollo de una sociedad totalmente conectada.”

Valores Institucionales

Excelencia

Compromiso

Transparencia

Sinergia

Imparcialidad

Innovación

Valores Personales

Responsabilidad

Respeto

Lealtad

Objetivos Estratégicos

- 1- Promover la competencia en el sector para mejorar la calidad, la no discriminación, la equidad y la justicia de la atribución y asignación del espectro entre los diversos usuarios.
- 2- Actuar proactivamente en la protección y empoderamiento de los usuarios de los servicios de telecomunicaciones.
- 3- Promover la inversión en el sector de las telecomunicaciones para contribuir con la mejora de la competitividad nacional.
- 4- Ampliar la cobertura y acceso a los servicios de telecomunicaciones de acuerdo a la política pública.
- 5- Fortalecer la organización dirigiendo acciones hacia la mejora en los procesos de gestión administrativa (planificación, capital humano, gestión documental, Contratación y Financiera); sustentado en la calidad de servicios y en Tecnologías de información.

Estrategias

Estrategias - Objetivo Estratégico 1

- 1.1 Promover la competencia en el sector de Telecomunicaciones para mejorar las condiciones del mercado.
- 1.2 Establecer un sistema de evaluación de la regulación que sirva como fundamento para la toma de decisiones.
- 1.3 Monitorear y controlar el uso eficiente del espectro radioeléctrico según atribuciones y usos establecidos en el marco jurídico nacional.

Estrategias: Objetivo Estratégico 2

- 2.1. Empoderar al usuario de los servicios de Telecomunicaciones con información relevante sobre sus derechos y calidad de los servicios.
- 2.2. Mejorar la capacidad de diálogo transparente con los actores participantes (operadores y usuarios) del mercado.

Estrategias: Objetivo Estratégico 3

3.1 Regular el desarrollo del uso compartido de infraestructura esencial, para el despliegue de redes de telecomunicaciones.

3.2 Desarrollar la Sutel Digital (Uso de las tecnologías de información y comunicación, para apoyar la toma de decisiones en la Sutel y sus procesos sustantivos).

Estrategias: Objetivo Estratégico 4

4.1 Impulsar la universalización de los servicios y el desarrollo de redes de alta velocidad en comunidades vulnerables.

4.2 Lograr una inversión eficaz y prospectiva de los recursos para el cumplimiento de la política pública y objetivos del Fondo de Servicio Universal.

Estrategias: Objetivo Estratégico 5

5.1 Lograr una gestión eficiente y coordinada del cobro de los cánones para reducir la morosidad.

5.2 Disponer de una gestión institucional eficiente y eficaz orientada a resultados por medio de una mejora continua de procesos

5.3 Establecer un sistema de Gestión del Conocimiento, Investigación y desarrollo.

5.4 Lograr una eficaz y eficiente asignación, uso y evaluación de los recursos financieros para el logro de la gestión institucional y del ordenamiento jurídico.

5.5 Mejorar la gestión de la Sutel mediante el establecimiento de un Sistema de gestión de proyectos para el cumplimiento de los objetivos institucionales y asignados por el ordenamiento jurídico.

Nota 1: Bases de presentación, transición y políticas contables

Bases de presentación

a- Declaración de cumplimiento

La entidad aplica por primera vez NICSP según el Decreto No. 39665 MH 01/01/2017.

Marque con X

SI	<input type="checkbox"/>
----	--------------------------

NO	<input checked="" type="checkbox"/>
----	-------------------------------------

Justifique:	<input type="text"/>
-------------	----------------------

Mediante acuerdo del Consejo de la Sutel número 013-016-2016 del 4 de abril del 2016 y de la sesión ordinaria número 21-2016 de la Junta Directiva de la Aresep del 14 de abril del 2016, se da por aprobado y recibido el informe de implementación de las NICSP en la Sutel, por lo que, a partir del 2016 esta entidad se rige bajo esta normativa.

Norma / política			Concepto	Referencia	
				Norma	Política
6	1.		Notas	NICSP N° 1, Párrafo 127.	

Cumplimientos de las NICSP: en las Notas, se efectuará una declaración explícita y sin reservas, del cumplimiento completo de las NICSP, como así también se deberán destacar las NICSP que no se aplican porque la entidad no realiza la transacción que la Norma regula y su posible reversión. Los EEEF cumplen con las NICSP siempre y cuando se cumplan con todos los requisitos solicitados en las mismas, en la medida que las entidades realicen todas las transacciones en ellas dispuestas.

La **SUPERINTENDENCIA DE TELECOMUNICACIONES (SUTEL)**, cédula jurídica **3-007-566-209**, y cuyo Representante Legal es **GILBERT CAMACHO MORA**, portador de la cedula de identidad **1-0599-0316**, CERTIFICA QUE: Declara explícitamente y sin reservas que los Estados Financieros cumplen con las Normas Internacionales de Contabilidad del Sector Público (NICSP), con excepción de las brechas en NICSP que no tienen transitorios y que fueron comunicadas o alguna autorización expresa de la Contabilidad Nacional.

La entidad presenta la Declaración Explícita y sin Reservas de la aplicación de NICSP.

Marque con X

SI	<input checked="" type="checkbox"/>
----	-------------------------------------

NO	<input type="checkbox"/>
----	--------------------------

b- Transitorios

Norma / Política			Concepto	Referencia	
				Norma	Política
9	1.		ESFA	NIIF N° 1, Párrafos 6 y 10	
9	3	1	Período de transición		DGCN
9	3	2	Sustento normativo		
9	3	3	Ajustes producto de la transición a las NICSP		NIIF N° 1, Párrafo 11

Plan de acción de políticas contables y procedimientos para el cumplimiento de la NICSP a fecha de plazo del transitorio.

A continuación, se presenta una matriz de seguimiento de políticas y procedimientos para cumplir con las NICSP, en el plazo establecido en el transitorio, para cada una de ellas.

NICSP-6 Estados financieros consolidados y separados

Año	Política	# Procedimiento contable	Fecha de cumplimiento	Revelación (No. de Nota)
2018				
2019				
2020				

NICSP-8 Información financiera sobre intereses en negocios conjuntos

Año	Política	# Procedimiento contable	Fecha de cumplimiento	Revelación (No. de Nota)
2018				
2019				
2020				

NICSP-13 Arrendamientos

Año	Política	# Procedimiento contable	Fecha de cumplimiento	Revelación (No. de Nota)
2018				
2019				
2020				
2021				
2022				

NICSP-17 Propiedad, planta y equipo

Año	Política	# Procedimiento contable	Fecha de cumplimiento	Revelación (No. de Nota)
2018				
2019				
2020				
2021				
2022				

NICSP-23 Ingresos de transacciones sin contraprestaciones (Impuestos)

Año	Política	# Procedimiento contable	Fecha de cumplimiento	Revelación (No. de Nota)
2018				
2019				
2020				
2021				
2022				

NICSP-23 Ingresos de transacciones sin contraprestaciones (las otras transacciones sin contraprestación, incluyendo las contribuciones sociales)

Año	Política	# Procedimiento contable	Fecha de cumplimiento	Revelación (No. de Nota)
2018				
2019				
2020				

Otras excepciones: (Autorización de Contabilidad Nacional)				
No. Oficio de autorización	Fecha Oficio	Detalle de excepción	No. Nota contable	Fecha de excepción

Cuadro con detalle de acciones para el cumplimiento de transitorios, según corresponda:

Reconocimiento y medición de acuerdo con las NICSP que cuentan con transitorios			
Programa	Actividad	Tareas	Acciones

c- Base de medición

Los Estados Financieros han sido preparados según las bases de medición contenidas en las NICSP para cada saldo de cuenta. Las principales bases están determinadas en las Políticas Contables Generales emitidas por la Contabilidad Nacional y el Marco Conceptual para la información financiera con propósito general de las entidades del sector público, emitido por el IPSASB (Consejo de Normas Internacionales del Sector Publico).

d- Moneda funcional y de presentación

Los Estados Financieros se preparan en colones costarricenses (¢), siendo esta la moneda funcional del país, la cual ha sido determinada por esta entidad como su moneda funcional. Toda información financiera contenida en los Estados Financieros y sus notas se presenta en miles de colones, a excepción del Balance de Comprobación que se presenta en colones (ver Anexo 1).

Norma / Política		Concepto	Referencia	
			Norma	Política
1	31.	Moneda funcional	MCC ítem 11.	

e- Sistema de información contable

La Sutel cuenta con un sistema de información contable (ERP) adquirido a la empresa Soluciones Integrales S.A (SOIN) desde el 2012, con el cual se registran todos los movimientos contables generados desde los diferentes módulos que se encuentran integrados, y que se detallan a continuación:

- Expediente y nómina
- Contabilidad general

- Garantías
- Cuentas por pagar
- Cuentas por cobrar
- Bancos
- Inventarios
- Compras
- Activos fijos
- Tesorería
- Gasto empleados
- Control de presupuesto

Nota 2: Aspectos generales NICSP

1. Adopción e implementación NICSP

Marque con X, la NICSP que por funcionalidad aplica la entidad:

NICSP	Norma	X	NICSP	Norma	X
NICSP 1	Presentación estados Financieros	X	NICSP 17	Propiedad, planta y equipo	X
NICSP 2	Estado flujo de efectivo	X	NICSP 18	Información financiera por Segmentos	
NICSP 3	Políticas contables, cambios en las estimaciones contables y errores	X	NICSP 19	Provisiones, pasivos y activos contingentes	X
NICSP 4	Efectos de variaciones en las tasas de cambio de moneda extranjera	X	NICSP 20	Información a revelar sobre partes relacionadas	X
NICSP 5	Costo por préstamos		NICSP 21	Deterioro de valor de activos no generadores de efectivo	X
NICSP 6	Estados financieros consolidados y separados		NICSP 22	Revelación de información financiera sobre sector gobierno general	
NICSP 7	Inversiones en asociadas	X	NICSP 23	Ingresos por transacciones sin contraprestación	X
NICSP 8	Participaciones en negocios conjuntos		NICSP 24	Presentación de información presupuestaria en estados financieros	X
NICSP 9	Ingresos de transacciones con contraprestación		NICSP 25	Beneficios a los empleados	X
NICSP 10	Información financiera en economía hiperinflacionarias		NICSP 26	Deterioro del valor de activos generadores de efectivo	
NICSP 11	Contrato de construcción		NICSP 27	Agricultura	
NICSP 12	Inventarios	X	NICSP 28	Instrumentos financieros-presentación	X
NICSP 13	Arrendamientos	X	NICSP 29	Instrumentos financieros-reconocimiento y medición	X

NICSP 14	Hechos ocurridos después de la fecha sobre la que se informa	X	NICSP 30	Instrumentos financieros- información a revelar	X
NICSP 15	Instrumentos Financieros: Presentación e Información a revelar		NICSP 31	Activos intangibles	X
NICSP 16	Propiedades de Inversión		NICSP 32	Activos concesionados	

2. Consolidación y presentación

De acuerdo con la NICSP 6- Estados consolidados y separados

Marque con X

Aplica

SI	<input type="checkbox"/>	NO	X
----	--------------------------	----	---

Norma / Política			Concepto	Referencia	
				Norma	Política
9	10		Período de gracia	NICSP N° 6, Párrafos 65 y 66.	
9	10	1	Tratamiento de los saldos		DGCN
9	10	2	Plan de trabajo		
9	10	3	Información a revelar		NICSP N° 6, Párrafos 67

Norma / Política			Concepto	Referencia	
				Norma	Política
1	3		Imputación	DGCN	

Inversiones en entidades controladas, asociadas y negocios conjuntos: A veces, una entidad realiza lo que ella ve como una “inversión estratégica” en instrumentos de patrimonio emitidos por otra entidad, con la intención de establecer o mantener una relación operativa a largo plazo con la entidad en la que ha realizado la inversión. Estas inversiones, deben ser contabilizadas de acuerdo con la NICSP N° 6 “Estados Financieros Consolidados y Separados”, NICSP N° 7 “Inversiones en Asociadas” o NICSP N° 8 “Participaciones en Negocios Conjuntos”.

En la siguiente matriz se indican los movimientos a través de las cuentas contables, que involucran transacciones con otras entidades públicas, con las cuales se debe consolidar información.

Entidad controladora:					
Código	Cuenta	Marque con X	Código	Cuenta	Marque con X

1.1.1.01.02	Depósitos bancarios		2.13.01	Fondos de terceros caja única	
1.1.2.03	Instrumentos derivados		2.1.9.02	Instrumentos derivados	
1.1.3.03	Ventas a cobrar		2.1.1.01	Deudas comerciales	
1.1.3.06	Transferencia a cobrar		2.1.1.03	Transferencias a pagar	
1.1.3.07	Préstamos a cobrar		2.1.2.02	Préstamos a pagar	
1.1.3.09	Anticipo		2.1.1.07	Deudas por anticipo a corto plazo	
1.1.3.10	Deudores por avales		2.1.1.06	Deudas por avales ejecutados	
1.1.3.01	Impuesto por cobrar		2.1.1.02	Deudas fiscales	
1.1.3.02	Contribuciones sociales a cobrar		2.1.1.02	Deudas sociales y fiscales	
1.1.3.04	Servicios y derechos a cobrar		2.1.1.01	Deudas comerciales	
1.1.3.05	Alquileres por cobrar c/p		2.1.1.01	Deudas comerciales	
1.2.3.07	Préstamos a cobrar		2.2.2.02	Préstamos a pagar	
1.2.3.10	Deudores por avales		2.2.1.06	Deudas por avales ejecutados	
4.5.9	Otros ingresos de la propiedad		5.2.1.02	Intereses sobre prestamos	
4.5.9	Otros ingresos de la propiedad		5.2.9	Otros gastos financieros	
4.6.1	Transferencias corrientes		5.4.1	Transferencias corrientes	
4.6.2	Transferencias de capital		5.4.2	Transferencias de capital	
4.5.2	Alquileres y derechos sobre bienes		5.1.2	Servicios	
4.4.1	Venta de bienes y servicios		5.1.2	Servicios	
1.2.7	Inversiones patrimoniales método de participación		3.1.1	Capital	

3. Negocios conjuntos

De acuerdo con la NICSP 8- Información financiera sobre intereses de negocios conjuntos.

Marque con X

Aplica

SI	<input type="checkbox"/>	NO	<input checked="" type="checkbox"/>
----	--------------------------	----	-------------------------------------

Norma Política		/	Concepto	Referencia
				Norma Política
1	39.		Formas de negocios conjuntos	NICSP N° 8, Párrafos 1, 11 y 12.

La naturaleza de estas actividades abarca desde una empresa comercial hasta el suministro de servicios a la comunidad en forma gratuita. Los negocios conjuntos pueden tomar diferentes formas jurídicas y estructuras, independientemente de ello, tienen las siguientes características:

- a) tienen dos o más participantes ligados por un acuerdo contractual; y
- b) el acuerdo establece la existencia de control conjunto.

4. Inversiones en asociadas

De acuerdo con la NICSP 7- Contabilidad de inversiones en entidades asociadas

Marque con X

Aplica

SI	X	NO	
----	---	----	--

Norma Política		/	Concepto	Referencia Norma	Política
1	33.		Inversión en una entidad asociada	NICSP N° 7, Párrafos 1 y 3. DGCN	

Son inversiones en una asociada, las realizadas por una entidad del sector público en su carácter de inversionista, que deberá originar la tenencia de un interés patrimonial en la forma de una participación u otra estructura patrimonial formal. Es decir, la inversión efectuada en la otra entidad confiere al inversor los riesgos y retribuciones relativos a una participación en la propiedad.

Sutel constituyó el fideicomiso N°1082 Sutel-BNCR en el año 2012 para la administración y ejecución de los programas y proyectos del Fondo Nacional de Telecomunicaciones (Fonatel), el cual se reconoce según el oficio de la Contabilidad Nacional DCN-UAE-684-2015.

5. Segmentos

De acuerdo con la NICSP 18- Información financiera por segmentos

Marque con X

Aplica

SI		NO	X
----	--	----	---

Norma Política		/	Concepto	Referencia Norma	Política
1	6.		Inversión en una entidad asociada	NICSP N° 7, Párrafos 1 y 3. DGCN	

Se define al segmento como una actividad o grupo de actividades de la entidad, que son identificables y para las cuales es apropiado presentar información financiera separada con el fin de:

- a) evaluar el rendimiento pasado de la entidad en la consecución de sus objetivos; y
- b) tomar decisiones respecto de la futura asignación de recursos.

La SUTEL no presenta segmentación de servicios o geográficos según la definición de las NICSP, sin embargo, los estados financieros de la SUTEL son presentados de forma independiente por fuente de financiamiento (Regulación, Espectro, Fonatel) para que permitan evaluar el resultado de la entidad en el logro de objetivos, y que posibilite la toma de decisiones de la entidad con respecto a la asignación de recursos.

6. Partes relacionadas

De acuerdo con la NICSP 20- Información a revelar sobre partes relacionadas

Marque con X

Aplica

SI	X	NO	
----	---	----	--

Norma Política /			Concepto	Norma	Referencia Política
7	32		Parte relacionada	NICSP N° 20, Párrafo 4.	
7	32	1	Grado de consanguinidad		DGCN
7	32	2	Personal clave de la gerencia		NICSP N° 20, Párrafos 4, 6 y 7.
7	32	3	Familiares próximos		NICSP N° 20, Párrafos 4 y 5.

Partes relacionadas (personal clave de la administración)

La Superintendencia de Telecomunicaciones está a cargo de un Consejo que está integrado por tres miembros propietarios. De entre sus miembros le corresponderá a quien asuma la presidencia, la

representación judicial y extrajudicial de la Sutel; para lo cual tendrá facultades de apoderado generalísimo sin límite de suma; así como ejercer las facultades de organización y coordinación del funcionamiento de la entidad que le asigne el Consejo. Para suplir las ausencias temporales de los miembros titulares se nombrará a un miembro suplente.

Los miembros titulares y suplente del Consejo son nombrados por la Junta Directiva de la Aresep, por mayoría de al menos cuatro votos, por un periodo de cinco años, los cuales ejercerán sus cargos a tiempo completo y podrán ser reelegidos por una sola vez por parte de la Junta Directiva de la Aresep y ratificados por la Asamblea Legislativa. Su remuneración consiste en un salario global de 40 horas semanales por lo que no devengan dietas, ni ningún otro tipo de remuneración. El miembro suplente devenga, por día de trabajo o sesión, dietas proporcionales a la remuneración del miembro propietario por suplir temporalmente, según acuerdo previo del Consejo.

Los actuales miembros propietarios del Consejo de la Sutel son:

Gilbert Camacho Mora (presidente), Ingeniero eléctrico con énfasis en Telecomunicaciones de la Universidad de Costa Rica, además cuenta con una maestría en Administración de Empresas con énfasis en finanzas de la Universidad Interamericana. En el campo laboral cuenta con más de 27 años de experiencia en el sector de las telecomunicaciones, donde ha trabajado tanto en el sector público como privado. En el ICE laboró de 1985 a 1994 como jefe de la Unidad de licitación de conmutación, de abril de 1994 hasta julio de 2008 fue Gerente comercial de Lucent Technologies de Costa Rica S.A; luego ascendió a Gerente de aseguramiento de la calidad para América Central y el Caribe hasta el 2012.

Hannia Vega Barrantes (vicepresidenta), es Master en Administración con énfasis en gestión parlamentaria y politóloga de la Universidad de Costa Rica. Fue primer viceministra de Telecomunicaciones de Costa Rica y miembro del Consejo de la Unión Internacional de Telecomunicaciones entre el 2008 y el 2012. Presidenta de la Comisión Mixta que analizó y recomendó al Poder Ejecutivo el estándar digital para la televisión en beneficio de los intereses del país. Representante del ministro rector de Telecomunicaciones ante Comisión Mixta para el desarrollo, seguimiento e implementación de la Estrategia Nacional de Banda Ancha en Costa Rica. Representante ante Comisión Gubernamental del Acuerdo Social Digital, encargada de la coordinación, seguimiento de los proyectos del Fondo Nacional de Telecomunicaciones (FONATEL). Representante del Ministerio de Planificación (MIDEPLAN) ante Comisión, definición estrategia de Gobierno Digital.

Federico Chacón Odio, es bachiller en Ciencias Políticas y licenciado en Derecho de la Universidad de Costa Rica (UCR), cuenta con una Maestría en Derecho de las Telecomunicaciones y Competencia de la Universidad de Essex en Inglaterra; LLM in Information Technology, Media and E-Commerce.

Cuenta con una amplia experiencia como abogado litigante en el área de Derecho Procesal Civil, investigador del Instituto de Investigaciones Jurídicas de la Facultad de Derecho de la UCR y profesor en ese mismo centro de estudio.

Además, ha ocupado diversos cargos en la función pública como: Director de Tecnologías Digitales y Gerente de la Sociedad de la Información en el Ministerio de Ciencia, Tecnología y Telecomunicaciones (Micitt); Asesor Legal Externo y Coordinador del equipo legal del Ministerio de Ambiente Energía y Telecomunicaciones (MINAET), miembro suplente de la Comisión para la Promoción de la Competencia (Coprocom) y Miembro de la Junta Directiva de Radiográfica Costarricense (RACSA).

En el Instituto Costarricense de Electricidad (ICE) se desempeñó como secretario del Consejo Directivo y de la Junta de Adquisiciones Corporativa, Coordinador del Área de Apoyo y Asesoría Regulatoria Corporativa y Asesor de la Presidencia Ejecutiva. También se ha desempeñado como consultor legal para el Ministerio de Comercio Exterior, El Banco Mundial y el Gobierno de la República.

Walter Herrera Cantillo (miembro suplente del Consejo), es ingeniero eléctrico de la Universidad de Costa Rica y tiene maestrías en economía y en negocios, banca y finanzas.

Además, se desempeña como docente universitario y cuenta con amplia experiencia en el sector público, primero como funcionario del desaparecido Servicio Nacional de Electricidad (SNE), en la Autoridad Reguladora de los Servicios Públicos (Aresep) y en la Superintendencia de Telecomunicaciones (Sutel); donde se ha desempeñado en los últimos años como: miembro suplente del Consejo (2009-2014) y Director General de Mercados.

Partes relacionadas (instituciones públicas)

La SUTEL es un órgano de desconcentración máxima adscrito a la Autoridad Reguladora de los Servicios Públicos (Aresep); tendrá personalidad jurídica instrumental propia, para administrar el Fondo Nacional de Telecomunicaciones (Fonatel), realizar la actividad contractual, administrar sus recursos y su presupuesto, así como para suscribir los contratos y convenios que requiera para el cumplimiento de sus funciones.

Por ley la Junta Directiva y la Auditoría Interna de la Aresep asumen a ambas instituciones en las funciones que la Ley les asigna.

La Sutel mantiene con la Aresep, un convenio de cooperación para la prestación de servicios, apoyo logístico, administrativo y de asesoría suscrito entre ambas partes y de manera recíproca. Dicho convenio está vigente desde el mes de setiembre del 2009.

Dentro de los principales servicios obligatorios y de cooperación que presta la Aresep actualmente a la Sutel son los siguientes:

- Estudios y plan de trabajo de la Auditoría Interna.
- Sesiones de Junta directiva con temas relacionados a Sutel y aprobados por ese Órgano
- Secretaría de Junta Directiva
- Dirección Administrativa Financiera
- Dirección General de Estrategia e Evaluación
- Servicios generales

7. Moneda extranjera

De acuerdo con la NICSP 4- Efectos de variaciones en las tasas de cambio de moneda extranjera.

Marque con X

Aplica

SI	X	NO	
----	---	----	--

Norma / Política		Concepto	Referencia	
			Norma	Política
1	32.	Saldos en moneda extranjera ¹	NICSP N° 4, Párrafo 26.	

Las partidas monetarias en moneda extranjera se convertirán a la moneda funcional utilizando la tasa de cambio de la fecha de cierre de los EEEF. Las transacciones son registradas en la moneda de curso legal de nuestro País, el colón. En el caso de pasivos en moneda extranjera se registran y cancelan con base en el tipo de cambio de venta del dólar fijado por el BCCR, los activos en dólares se registran al tipo de cambio de compra del día fijado por el BCCR.

Las cuentas corrientes en dólares se ajustan al tipo de cambio de compra del último día de cada mes y el ajuste se registra en la cuenta de diferencial cambiario del ingreso o gasto según corresponda.

Para los anticipos y liquidación de viáticos en el exterior, se utilizará el tipo de cambio conforme lo indicado en el “Reglamento de Gastos de Viajes y de Transporte para Funcionarios Públicos” emitido por la Contraloría General de la República en su artículo 46, en el que indica que para los anticipos en dólares se utilizará el tipo de cambio de venta de referencia dado por el Banco Central de Costa Rica correspondiente a la fecha en que se gire dicho anticipo; y el tipo de cambio que se utilizará para calcular la liquidación de los viáticos será el mismo que utilizó la Administración para girar el anticipo.

A la fecha de emisión de estos estados financieros, los tipos de cambio de referencia del Banco Central de Costa Rica para el dólar estadounidense fueron:

¹ Transacciones en moneda extranjera tratadas en diferencias de cambio dentro de Gastos.

Tipo cambio referencia BCCR 30 de junio 2019	
Compra	576.72
Venta	583.64

8. Hechos posteriores después del cierre

De acuerdo con la NICSP 14- Eventos ocurridos después de la fecha de presentación del reporte.

Marque con X

Aplica

SI	X	NO	
----	---	----	--

Indique el periodo

Periodo Contable	2019
-------------------------	------

La Entidad cuenta con estados financieros auditados:

Marque con X

Aplica

SI	X	NO	
----	---	----	--

Indique los periodos

Periodos Contables	2010 al 2018
---------------------------	--------------

Justifique en caso de Re expresión de Cifras:

--

Indique los eventos posteriores después del cierre

Fecha de cierre	Fecha de evento	Evento	Cuenta contable	Materialidad

9. Errores y políticas contables

De acuerdo con la NICSP 3- Superávit/Déficit del Periodo, errores fundamentales y políticas contables

Aplica

SI	X	NO	
----	---	----	--

Norma / Política			Concepto	Referencia	
				Norma	Política
6	57		Políticas contables	NICSP N° 3, Párrafo 3.	
6	57	1	Selección y aplicación de las políticas contables		NICSP N° 3, Párrafos 9 y 11. DGCN
6	57	2	Directrices de la DGCN		NICSP N° 3, Párrafo 12.
6	57	3	Juicio profesional		NICSP N° 3, Párrafos 14 y 15.

En el presente PGCN se establece, conjuntamente con las NICSP, la normativa que se deberá aplicar ante las siguientes situaciones:

- a) la selección y aplicación de políticas contables;
- b) la contabilización de los cambios en las mismas, en las estimaciones contables; y
- c) la corrección de errores de períodos anteriores.

Cambio Estimación	Naturaleza	Periodo	Efecto futuro

Cambio política contable	Naturaleza	Periodo	Efecto Futuro
NICSP 17	Ajuste de activo PP&E	2017 y 2019	Reconocimiento inicial de PP&E

Error	Naturaleza	Periodo	Efecto futuro
Depósitos de garantías	Error en registro	2016	Reclasificación de gasto a depósitos en garantía por servicios públicos
Ingreso por canon	Error en registro de ingresos por canon de regulación	2010 al 2016	Ajuste al ingreso de canon de regulación

Políticas contables

A continuación, se presentan las Políticas Contables sustantivas de acuerdo con las Políticas Generales Contables, sustentadas en NICSP a noviembre 2012; según lo dispuesto por Contabilidad Nacional.

Marque con X, si aplica

Política	Detalle	X	Política	Detalle	X
1.29-30	Efectivo y Equivalente	X	2.1	Pasivos	X
1.33	Inversiones en una Asociada	X	2.2	Pasivo Financiero	
1.48	Cuentas por Cobrar	X	2.23	Deudas- Cuentas por Pagar	X
1.51	Arrendamientos	X	2.28	Pasivos relacionados con ingresos sin contraprestación	X
1.67	Fideicomisos	X	2.34	Beneficios de Empleados	X
1.72	Inventarios	X	2.72	Endeudamiento Público	
1.92	Bienes Concesionados y no Concesionados	X	2.87	Fondos de Terceros y en garantía	X
1.96	Propiedad, Planta y Equipo	X	2.88	Provisiones	X
1.110	Propiedades de Inversión		2.104	Pasivo Contingente	X
1.139	Activos Biológicos		2.3	Pasivo por Concesión de Servicios Público	
1.147	Bienes de Infraestructura de Beneficio Publico		3.1	Patrimonio	X
1.150	Bienes Históricos y Culturales		3.2	Instrumentos de patrimonio	X
1.155	Recursos Naturales		3.5	Capital y Transferencias	X
1.163	Construcciones en Proceso		3.9	Reservas	X
1.178	Concesiones		3.14	Resultados Acumulados	X
1.189	Deterioro	X	3.16	Intereses Minoritarios	
1.199	Activos Generadores de Efectivo		4.1	Ingresos	X
1.207	Activos No Generadores de Efectivo	X	4.3	Transacciones y eventos con contraprestación que generan ingresos	
1.218	Depreciaciones	X	4.4	Transacciones y eventos sin contraprestación	X
1.227	Activos Intangibles	X	5.1	Gastos por beneficios a empleados	X
1.244	Gastos de Investigación y Desarrollo		6.1	Estados Financieros	X
1.270	Activos Contingentes	X			

Políticas adicionales dentro del Plan General que son de aplicación por la entidad:

Política	Detalle	Política	Detalle
Fideicomiso para los proyectos y programas de Fonatel (Sutel-BNCR)	Se registra el Fideicomiso 1082 GPP SUTEL-BNCR bajo el método de participación de acuerdo a la NICSP 7 según criterio de la Contabilidad Nacional en oficio DCN-UAE-684-2015		

Las políticas para revelar expuestas en el Capítulo 5. Estado de Situación Financiera de Apertura, incorporadas en el documento denominado, Metodología de Implementación de las NICSP, marzo 2013.

Política	Detalle	Política	Detalle

Aspectos particulares

1. Políticas contables y manual de procedimientos

Marque con X

Políticas y prácticas contables

	SI	NO
Utiliza el manual de procedimientos contables, actualizado y autorizado por el órgano superior.	X	
Las políticas contables garantizan información de manera confiable	X	

Opción NO: (Justifique)

2. Cambios en la información contable

Efectos y cambios significativos en la información contable

	SI	NO
Se dieron cambios con la aplicación de métodos o manual de procedimientos contables		X
Se dieron reclasificaciones, depuración de cifras y conciliaciones		X
Se dieron ajustes de ejercicios anteriores, producto de valores establecidos mediante inventarios físicos o reales de los bienes, derechos, y obligaciones.		X

SI: (Justifique)

3. Eventos que incidieron en la información contable

Limitaciones y debilidades de tipo operativo, informático o administrativo que tienen impacto contable

Existieron eventos que incidieron en el desarrollo del proceso contable o sistemas informáticos.			
SI		NO	X
SI: (Justifique)			

4. Valuación

	SI	NO
A- Se realizó la conversión de cifras de moneda extranjera a moneda nacional	X	
B- Aplicó un solo método de valuación de inventarios	X	
C- Aplicó un solo método de estimación por incobrables	X	
D- Aplicó un solo método de depreciación o agotamiento	X	
NO: (Justifique)		

5. Fideicomiso (NICSP 7)

Marque con X

Aplica

SI	X	NO	
----	---	----	--

Número Contrato	Fecha inicio	Fecha Final	Plazo	Nombre de Fideicomiso	Nombre de Fideicomitente	Nombre de Fideicomisario	Objeto	Cesión de Activos	
								SI	NO
1082	22-02-12	22-02-22	Inicialmente 5 años, se renovó en 2017 por otros 5 años.	Fideicomiso de Gestión de los proyectos y programas del Fondo Nacional de Telecomunicaciones	Sutel	Beneficiarios de los servicios Fonatel	El Fideicomiso tiene como actividad principal la gestión de los proyectos y programas que se realicen con cargo a los recursos del Fondo Nacional de Telecomunicaciones (Fonatel), para el cumplimiento de los objetivos fundamentales de acceso universal, servicio universal y solidaridad	X	

6. Activos y pasivos contingentes (NICSP-19)

N° de Expediente judicial	Nombre Actor	Motivo de la demanda	Pretensión Inicial					Resolución en firme					Fecha de recepción de pago	Monto recibido
			Fecha	Monto	Moneda	Tipo de Cambio	Monto colones	Fecha	Monto	Monto en moneda	Tipo de Cambio	Monto colones		
11-004964-1027-CA	Empresa de Servicios Públicos de Heredia	Nulidad del voto de la Comisión para Promover la Competencia, número 01-2011 de las 19:45 horas del 25 de enero del 2011.	05/09/2011	Inestimable				03/08/2017 RES 000910-F-S1-2017 Sala primera con lugar recurso de casación. No han presentado ejecución de sentencia.	Inestimable					
11-005065-1027-CA	Credit Card Services S.R.L.	Nulidad de resolución que exige un contrato de acceso e interconexión.	09/09/2011	21.627.080,00	\$	583.64	12,622,428,971	Resolución de sala primera 188-F-S1-2016 del 03/03/2016 acogió	38.058.093 32.041.179	¢ \$	583.64	19,639,249,346		

								parcialmente el recurso. Ejecutoria de la sentencia presentada por Credit Card el 29/01/2018.					
13-005800-1027-CA	RACSA	Contribución FONATEL	22/08/2013	Inestimable				Sentencia 107-F-S1-2019 del 06/02/2019 con lugar el recurso, se exonera del pago de costas a Sutel	Inestimable				
13-005824-1027-CA	IBW Comunicaciones S.A.	Nulidad de resolución por prestación de servicios de internet en contra del PNAF	05/12/2013	3.849.934.574	¢		3.849.934.574	Se señaló para juicio oral y público el 02/07/2019					
15-005029-1027-CA	ICE	Nulidad de la sanción interpuesta por efectuar prácticas monopolísticas (Planes Chip Extremo y Chip SMS Extremo)	11/09/2015	Inestimable				Sentencia 8-F-TC-2019 del 06/02/2019 sin lugar recurso de casación, costas a cargo de la Sutel	Inestimable				
15-008183-1027-CA	INFOCOM	Nulidad de la RCS-298-2014 Instrucciones Regulatorias para la atención y resolución efectiva de reclamaciones	11/09/2015	Inestimable				Pendiente el dictado de la resolución de casación	Inestimable				

15-005855-1027-CA	William Francisco Ramírez Tencio	Demanda por incumplimiento del deber de fiscalización de resolución de homologación	06/07/2015	Inestimable				13/01/2018 Sutel presentó ejecución de sentencia y está pendiente de resolver.	800.000	¢	1	800.000		
15-8791-1027-CA	ICE	Nulidad de la RCS-253-2014 Disposiciones Regulatorias para la implementación de la portabilidad fija en Costa Rica	06/10/2015	Inestimable				Se suspendió el proceso hasta que se resuelva la acción de institucionalidad.						
15-7459-1027-CA	ICE	Sutel ordene de forma inmediata determine los operadores y proveedores importantes que existen actualmente en los mercados de telecomunicaciones y se impongan las obligaciones regulatorias "ex ante" que correspondan	18/08/2015	Inestimable				Sentencia 600-2019-T del 02/04/2019, se resolvió acoger solicitud de desistimiento, son condena de costas						
15-8128-1027-CA	Millicom Cable CR	Nulidad de la resolución RCS-149-2015 que rechaza la concentración de las empresas Milicom y Telecable.	09/09/2015	Inestimable				26/06/2018 Sutel y Aresep presentaron ejecución de sentencia. Esta pendiente de resolver	300.000	¢	1	300.000		

15-000971-0166-LA	César Valverde Canossa	Reconocimiento de vacaciones en el sector público	17/07/2015	Inestimable				09/07/2018 Sentencia del 09/07/2018 dictada sin lugar. Pendiente recurso de apelación presentado por Sutel y Aresep					
15-000759-0166-LA-1	Luis Alberto Cascante Alvarado	Demanda Laboral extremos laborales	15/06/2015	Inestimable				10/01/2018 Sentencia dictada sin lugar, pendiente recurso de apelación.					
16-004239-1027-CA	ICE	Proceso contencioso administrativo mediante el cual se solicita que se declare la nulidad parcial de la RCS-229-2015 por ocasionarle un daño económico por no reconocimiento de pago retroactivo por el servicio de terminación de tráfico LDI.	13/05/2016	271.293 319	¢	271,293,319	Sin lugar la demanda, el proceso está concluido, pendiente presentar ejecución de sentencia.						
16-000936-0007-CO	ICE	Nulidad de la resolución RCS-253-2014 (Portabilidad fija) y que se declare que el servicio	20/01/2016	Inestimable			En estudio						

		público de telefonía fija, en cualquier forma tecnológica que se preste por particulares, incluida la telefonía IP, requiere de concesión especial de la Asamblea Legislativa											
16-003778-1027-CA	Inversiones Susin S.A.	Nulidad parcial de la RCS-307-2012 en cuanto a los montos que establece que debe cancelar como precio de arrendamiento de postes para los años 2009, 2010, 2011, 2012, 2013 hasta el 4 de diciembre de 2013 y que se establezca también el área de ocupación real promedio que realiza Cable Visión	27/04/2016	Inestimable				El Tribunal declaró con lugar la defensa precia de caducidad interpuesta por Sutel. El actor presentó recurso de casación, pendiente de resolver.					
16-012431-1027-CA	Roberto Gerardo Rodríguez Guillén	Omisión en el dictado del acto final dentro del procedimiento de reclamación que se tramita bajo el expediente SUTEL-AU-	21/12/2016	Inestimable				Sentencia 61-2018 del 13/02/2018, se declara sin lugar, se resuelve sin condenatoria en costas		¢		0	
16-000648-1027-CA	ICE	Proceso de conocimiento	20/01/2016	17.255.524.980	¢		17.255.524.980	Sutel presentó ejecución de	1.730.502.498	¢	1	1.730.502.498	

		para que se declaren los daños y perjuicios ocasionados al ICE en virtud de las resoluciones RCS-615-2009, RCS-496-2010 y RCS-059-201						sentencia el 26/02/2018					
17-006317-1027-CA	Diseño inspección y consultoría en carreteras y obras civiles DICCOC sociedad de responsabilidad limitada	Nulidad de acto administrativo: acuerdo número 006-006-2018, de las 11:00 horas del 31 de enero del 2018, del Consejo de la Superintendencia de Telecomunicaciones	27/06/2017	431.216.200	¢		431.216.200	Audiencia preliminar el 14 de junio 2019					
18-003771-1027-CA	Ganaderos industriales de Costa Rica S.A.	Nulidad de acto administrativo Acuerdo 012-034-2016 tomado en la sesión ordinaria número 034-2016 del Consejo de la Superintendencia de Telecomunicaciones celebrada el 15 de junio del 2016.	14/05/2018	Inestimable				Sin lugar MC, se señaló audiencia para el 19/03/2020					
18-302-1028-CA	Mariano Castillo	Ejecución sentencia constitucional	23/03/2018					Pendiente resolver ejecutoria de la sentencia.	965.000	¢		965.000	
17-000091-1724-LA-7	Sutel, demandado a: Xinia Durán	Reclamo de cesantía	04/07/2017	4.500.000	¢		4.500.000	Se concilió el 28/01/2019 y no se cobrará el preaviso.					

18-1121-0173-LA	Lizbeth Ulett Alvarez	Reclamo de daños y perjuicios por acoso laboral	23/05/2018	112.269.041	¢	112.269.041	Sin lugar medida cautelar. Audiencia preliminar el 28/09/2020.						
18-000735-1028-CA	Itellum Limitada	Medida cautelar nulidad de la RCS-22-1028	04/07/2018	Inestimable			Sin lugar medida cautelar.						
18-006422-1027-CA	Hernán Alberto Castro Paniagua	Solicitud de medida cautelar expediente AU-00418-2018	03/08/2018	Inestimable			Pendiente de resolver						
18-7160-1027-CA	Lizbeth Ulett	Amparo de legalidad	27/08/2018	Inestimable			Resolución 0061-2019 da por terminado el proceso, sin condena de costa.						
18-000515-1028-CA	Randall Sibaja Miranda	Ejecución sentencia constitucional	15/05/2018				Resolución 679-2018 del 13/09/2018 se condena a Sutel al pago de ¢265.000 por daño y costas. El 11/10/2018 Sutel presentó recurso de casación ente la sala primera, el	265.000	¢	1	265,000		

Los siguientes recursos de amparo se declararon parcialmente con lugar y se condenó a la Sutel al pago de las costas del proceso, las que se deben liquidar en ejecución de sentencia ante el Juzgado Contencioso Administrativo. En todos los procesos no se detalla la cuantía. A la fecha, se ha recibido dos notificaciones de proceso de ejecución de sentencia.

16-11402-0007-CO: voto 2017-12131 (notificado 31/01/2018)	17-004411-0007-CO: voto 2017-12129, notificado el 11 de setiembre 2017.
17-00191-0007-CO: voto 2017-11212, notificado el 4 de setiembre 2017.	17-004476-0007-CO: 2017-012133, notificada el 26 de octubre 2017.
17-1718-0007-CO: voto 2018-010558 06/07/2018 notificado el 17/07/2018.	17-004765-0007-CO: 2017-12130, notificado el 15 de noviembre 2017.
17-3438-0007-CO: voto 2017-011795, notificado 13/04/2018.	17-004766-0007-CO: 2017012132, notificado el 27 de octubre 2017.
17-3364-0007-CO: acumulado al 191, resuelto	17-004512-0007-CO: 2017-12135, notificado el 15 de noviembre 2017.
17-3429-0007-CO: suspendido hasta que se resuelva el 17-00191-0007-CO.	17-004010-0007-CO: 2017-14912, notificado el 27 de setiembre 2017.
17-004068-00047-CO: voto: 2017-014913, notificado el 27 de setiembre 2017.	17-004361-0007-CO: voto 2017-14914, notificado el 25 de setiembre 2017.
17-003866-0007-CO: voto 2017-14911, notificado el 25 de setiembre 2017.	17-004234-0007-CO: voto 2047-14914, notificado el 04 de julio de 2018.
17-004024-0007-CO: voto 2017-015423, notificada el 3 de octubre 2017.	17-004575-0007-CO: 2017-011796, notificado 13/04/2018
17-003846-0007-CO: voto: 2017-012866 sin lugar, notificada el 23 de octubre 2017.	17-004723-0007-CO: 2017-011794, notificado 20/09/2018
17-004259-0007-CO: resuelto, acumulado al 191	17-005448-0007-CO: 2017-012864, notificado 09/02/2018
17-005671-0007-CO: 2017-12134, notificada el 15 de noviembre 2017.	17-006379-0007-CO: 2017-012136, notificado 31/01/2018
17-005971-0007-CO: 2017-12128, notificada el 15 de noviembre 2017.	17-006165-0007-CO: 2017-011793, notificado 10/01/2019.
17-9055-0007-CO: voto 2017-011797, notificado 06/06/2018	17-9526-0007-CO: 2017-13660, notificado el 9 de noviembre 2017.
17-11096-0007-CO: voto 2017-012865, notificado el 3 de noviembre 2017.	17-014605-0007-CO: 2017-016386, notificado el 19 de octubre de 2017.

17-11486-0007-CO: notificado, voto: 2017-014947, notificado el 25 de setiembre 2017.	17-015362-0007-CO: 2017-017181 sin lugar, notificado el 31 de octubre de 2017.
17-10911-0007-CO: 2017-013659, parcialmente con lugar, 2017-013659, notificado el 31 de enero 2018.	No. 17-015661-0007-CO: 2017-019230, sin lugar, notificado el 5 de diciembre 2017.

Otros

18-795-0007-CO: con lugar	17-18694-0007-CO: parcialmente con lugar (se excluye a la SUTEL)
18-1021-0007-CO: sin lugar	17-17690-0007-CO: pendiente de resolver
17-18647-0007-CO: sin lugar	17-009432-0007-CO: con lugar
17-011592-0007-CO: resolución de las 8:41 del 20 de febrero de 2018, se ordenó el archivo por haber dado cumplimiento.	18-4823-0007-CO: sin lugar
13-005318-0007-CO: en seguimiento	18-004736-0007-CO: sin lugar
18 -009362 -0007 -CO	18-011078-0007-CO: si lugar
18-10842-0007-CO: sin lugar	18-11380-0007-CO: sin lugar
18-011625-0007-CO: sin lugar	18-15438-007-CO: sin lugar
18-016070-0007-CO	18-016697-CO: sin lugar
18-016118-0007-CO: sin lugar	18-17424-0007-CO: con lugar
18-018203-007-CO: con lugar	18-018398-0007-CO: sin lugar
19-00002-0007-CO: sin lugar	19-000874-0007-CO: parcialmente sin lugar. Voto 2019004077 del 08/03/2019. FONATEL: Región Branca
19-002754-0007-CO: sin lugar. Res N°2019-005621 del 29/03/2019. FONATEL: San Vicente de Puriscal.	19-003975-0007-CO: parcialmente con lugar. 2019-007705 3/05/2019 FONATEL: Quebradilla de Dota
19-009319-0007-CO: parcialmente con lugar y se condena a la SUTEL al pago de los daños y perjuicios.2019-011309 21/06/2019 FONATEL: Pérez Zeledón, Páramo	

Fuente: oficio 05878-SUTEL-UJ-2019

En pasivos contingentes la Sutel procederá a determinar la existencia o no de la obligación presente, tomando en cuenta el inventario de litigios y la opinión de expertos de la Unidad Jurídica de la Institución, así como evidencia que se pudiera suministrar a los hechos ocurridos después a la fecha sobre la que se informa. A partir de los siguientes considerandos:

- Cuando exista un primer fallo en contra de la Institución, ya sea administrativo o judicial (sin ser este un fallo definitivo) donde se establezca un monto estimado exigible mediante resolución, SUTEL reconocerá una provisión.

- Cuando existan litigios en trámite de los cuales no exista un primer fallo en contra, la entidad informará en las notas de la existencia de un pasivo contingente.
- La provisión se calculará de la siguiente forma:

$$ME = MC * P$$

$$TP = \sum ME$$

Donde:

TP = Total provisión.

ME = monto de estimación de provisión por cada litigio.

MC = pago estimado según criterio de experto judicial.

P = porcentaje de probabilidad según criterio experto de la unidad jurídica

Concesiones (NICSP 32)

Categoría	Arrendatario	Proveedor	Propietario
Tipos de acuerdos			% Participación
Propiedad del activo			
Inversión de capital			
Riesgo de demanda			
Duración habitual			
Interés residual			
NICSP correspondiente			

Norma / Política		Concepto	Referencia	
			Norma	Política
6	52	Notas	NICSP N° 1, Párrafo 127	

Notas estado de situación financiera

1. Activo

1.1. Activo circulante

NOTA 3		SALDOS		
NOMBRE	CUENTA	30/6/2018	30/6/2019	%
Efectivo y equivalentes	1.1.1	1,195,444	666,497	-44%

Detalle de Instituciones Públicas Financieras Bancarias		SALDOS		%
Cuenta	Entidad	30/6/2018	30/6/2019	
1.1.1.01.02.02.2.21101	Banco de Costa Rica	277	265	-4%
1.1.1.01.02.02.2.21103	Banco Nacional de Costa Rica	125,174	67,801	-46%
1.1.1.01.02.02.2.23100	Banco Central de Costa Rica	10	10	-1%

Caja chica y fondos rotatorios		SALDOS		%
Cuenta	Entidad	30/6/2018	30/6/2019	
1.1.1.01.03		1,517	1,517	0%

Detalle de Instituciones Bancarias Privadas		SALDOS		%
Cuenta	Entidad	30/6/2018	30/6/2019	
		-	-	0%

Detalle de en Caja única		SALDOS		%
Cuenta	Entidad	30/6/2018	30/6/2019	
		-	-	0%

Detalle de Equivalentes		SALDOS		%
Cuenta	Entidad	30/6/2018	30/6/2019	
1.1.1.02.99.02.0.21103	Banco Nacional de Costa Rica	1,068,466	596,905	-44%

Revelación:

Incluye los saldos en cuenta corriente que mantiene la Institución en el Banco Nacional de Costa Rica, Banco de Costa Rica y Banco Central, en colones y dólares, efectivo en caja chica y las inversiones a

la vista en el Banco Nacional, la disminución se debe a que se realizaron inversiones por medio del Ministerio de Hacienda y no a la vista con el Banco Nacional.

Detalle de inversiones a la vista en el BNCR					
Número	Mon.	Monto	Fecha	Intereses Acum.	Total Colones
FON-223194-4	¢	40,000	05/04/19	333	40,333
REG 223612-1	¢	200,000	30/04/19	1,150	201,150
ESP 223842-6	¢	65,000	10/05/19	307	65,307
REG 224698-4	¢	240,000	28/06/19	-	240,000
ESP 030601-2	\$	50	17/08/18	0	50
FON 031048-6	\$	40	26/12/18	1	41
Total ¢		545,000		1,790	546,790
Total \$		90		0	90
Total en colones		596,905		1,948	598,853

NOTA 4		SALDOS		
NOMBRE	CUENTA	30/6/2018	30/6/2019	%
Inversiones a corto plazo	1.1.2	7,157,048	7,855,270	10%

Detalle de Inversiones a corto plazo		SALDOS		%
Cuenta	Nombre	30/6/2018	30/6/2019	
1.1.2.01	Títulos y valores a valor razonable a corto plazo			
1.1.2.02	Títulos y valores a costo amortizado a corto plazo	7,154,833	7,853,322	10%
1.1.2.03	Instrumentos cerivados a corto plazo			
1.1.2.98	Otras inversiones a corto plazo			
1.1.2.99	Provisiones para deterioro de inversiones a corto plazo	2,215	1,948	-12%

Revelación

Este rubro representa los títulos valores que la Institución tiene colocados con el Ministerio de Hacienda al 30 de junio del 2019, además de los rendimientos, los cuales son al vencimiento.

Detalle de inversiones Ministerio de Hacienda						
Número	Moneda	Fecha valor	F.vencimiento	Valor Transado bruto	Intereses Acumulados	Valor transado
REG 116453	¢	08/03/19	06/12/19	700,000	18,184	718,184
REG 117624	¢	22/04/19	09/09/19	3,800,000	50,962	3,850,962
ESP 117682	¢	24/04/19	05/08/19	300,000	3,548	303,548
ESP 117683	¢	24/04/19	04/09/19	300,000	3,905	303,905
ESP 117684	¢	24/04/19	07/10/19	300,000	3,905	303,905
ESP 117685	¢	24/04/19	05/11/19	500,000	7,242	507,242
ESP 117687	¢	24/04/19	04/12/19	530,000	7,676	537,676
ESP 117689	¢	24/04/19	10/01/20	200,000	2,897	202,897
ESP 117690	¢	24/04/19	05/02/20	420,000	6,545	426,545
ESP 118168	¢	10/05/19	11/07/19	180,000	1,494	181,494
ESP 118925	¢	10/06/19	12/08/19	200,000	656	200,656
FON 118893	¢	07/06/19	19/07/19	315,211	1,098	316,309
Total en colones				7,745,211	108,111	7,853,322

NOTA 5		SALDOS		
NOMBRE	CUENTA	30/6/2018	30/6/2019	%
Cuentas a cobrar a corto plazo	1.1.3	5,490,465	3,756,436	-32%

Detalle de las cuentas a cobrar c/p		SALDOS		%
Cuenta	Nombre	30/6/2018	30/6/2019	
1.1.3.01	Impuestos por cobrar a corto plazo			
1.1.3.02	Contribuciones sociales a cobrar a C.P.	3,269,372	3,694,733	13%
1.1.3.03	Ventas a cobrar a corto plazo			
1.1.3.04	Sevicios y derechos a cobrar a corto plazo	16,984	16,155	-5%
1.1.3.05	Ingresos de la propiedad a cobrar C.P.			
1.1.3.06	Transferencias a cobrar C.P.	232	21,219	9038%
1.1.3.07	Préstamos a corto plazo			
1.1.3.08	Documentos a cobrar a corto plazo			
1.1.3.09	Anticipos a C.P.	902	-	-100%
1.1.3.11	Planillas salariales			
1.1.3.12	Beneficios sociales			
1.1.3.80	Cuentas asociadas (Deudores) CP			
1.1.3.97	Cuentas a cobrar en gestión judicial			
1.1.3.98	Otras cuentas por cobrar C.P.	2,213,068	31,265	-99%
1.1.3.99	Previsiones para deterioro cuentas a cobrar C.P.	- 10,094	- 6,936	-31%

Revelación

Contribuciones sociales a cobrar a corto plazo: esta cuenta muestra el monto recaudado por el Ministerio de Hacienda por concepto de la Contribución especial parafiscal a Fonatel.

Servicios y derechos a cobrar a corto plazo: esta cuenta muestra los montos que adeuda el Ministerio de Hacienda a Sutel por la recaudación del Canon de Reserva del Espectro Radioeléctrico, así como los saldos adeudados de operadores y proveedores de servicios de telecomunicaciones por concepto de Canon de Regulación.

Transferencias a cobrar a corto plazo: esta cuenta muestra los montos por cobrar a las diferentes fuentes de financiamiento de Sutel (Regulación, Espectro y Fonatel), ya que bajo el principio de servicio al costo y por disposición de la Contraloría General de la República, no debe existir subsidios cruzados entre fuentes de financiamiento. Estas cuentas por cobrar son producto de los pagos que se realizan desde la fuente de financiamiento Regulación, como lo son las cargas sociales de la CCSS, renta, distribución de gastos comunes, entre otros y que debe ser pagados por Espectro y Fonatel a Regulación. Así como los intereses y multas del Canon de Regulación depositados en regulación por los operadores y proveedores de servicios de telecomunicaciones cuando no realizan el pago del canon oportunamente los cuales deben ser trasladados a Fonatel. El incremento corresponde a la multa pendiente por trasladar de Regulación a Fonatel cobrada al ICE por el atraso en el pago del Canon de regulación del mes de mayo 2019 por ¢8.5 millones, además de las facturas a proveedores distribuidas en el mes de junio por ¢12.1 millones de Fonatel y Espectro a Regulación.

Anticipos a corto plazo: este monto corresponde a los anticipos de viáticos entregados a los funcionarios para giras correspondientes a funciones dentro y fuera del país.

Otras cuentas a cobrar a corto plazo: esta cuenta muestra los montos que adeudan los operadores y proveedores de servicios de telecomunicaciones, por concepto de multas e intereses moratorios sobre el canon de regulación, canon de reserva de espectro y contribución parafiscal a Fonatel, con saldo al mes de junio del 2019, conforme el artículo 64 de la ley 8642. Asimismo, refleja el registro de las sanciones impuestas a operadores y/o proveedores de telecomunicaciones, de acuerdo con lo comunicado por la Dirección General de Mercados mediante oficio No. 05631-SUTEL-DGM-2018. Además, contiene el saldo de la cuenta por cobrar a exfuncionarios por el recalcule de reintegro de viáticos, solicitado por la Auditoría Interna según informe: 21-I-2014 instruido por el Consejo de la Sutel mediante acuerdo 005-047-2016. En la sesión ordinaria 014-2019, celebrada el 28 de febrero del 2019, mediante el acuerdo No. 006-014-2019, el Consejo de la Sutel adoptó "1. Dar por recibido el oficio 01460-SUTEL-UJ-2019 de fecha 18 de febrero de 2019, mediante el cual la Unidad Jurídica somete

para conocimiento de los señores Miembros del Consejo, el “Arreglo de pago entre la Sutel y el señor Carlos Raúl Gutiérrez Gutiérrez” en cumplimiento del acuerdo 025-075-2018 de las 16:25 horas de la sesión ordinaria 075-2018 celebrada el 15 de noviembre del 2018.”, siendo la última actualización del caso el acuerdo antes mencionado.

La variación en esta partida corresponde a la reversión de la cuenta por cobrar creada por el cobro de preaviso a un exfuncionario, el cual quedó sin efecto por conciliación según sentencia 125-2019, además la reversión de la sanción al Instituto Costarricense de electricidad por un monto de ¢2,157 millones según resolución 000008-F-TC-2019 del Tribunal de Casación.

Canon Regulación - Recargos moratorios	1,678
Canon Regulación - Multas por mora	6,368
Canon Espectro - Recargos moratorios	95
Canon Espectro - Multas por mora	416
Otras multas y sanciones administrativas	20,758
Multas y sanciones administrativas no tributarias	0
Recálculo reintegro de viáticos exfuncionario	1,950
Total	31,265

Previsión para deterioro de cuentas a cobrar a c/p: La estimación se realiza sobre las facturas pendientes de pago del Canon de Regulación al cierre del mes contable.

Método de estimación por incobrable	Antigüedad de saldos
Técnica de valoración	

Para determinar los porcentajes se tomó la experiencia del área de cuentas por cobrar, quien estuvo de acuerdo con los porcentajes establecidos por el área de Contabilidad, y que se describe a continuación:

Distribución porcentual de las cuentas incobrables	
Intervalo en mora	Porcentaje por aplicar
Mora de 91-180 días	10%
Mora de 181-270 días	20%
Mora de 271-365 días	60%
Mora de más de 365 días	100%

Con base en la Norma Internacional de Contabilidad para el Sector Público No.3, la cual establece en el párrafo 43, que se debe afectar el resultado (ahorro/desahorro) del periodo en que se esté trabajando.

Según procedimiento denominado “Registros contables P-FI-04” en donde se incluye la instrucción de trabajo “Cierre de auxiliares IT.FI-04.1” en el punto 4.11 establece el cálculo de la provisión de incobrables de cuentas por cobrar para las facturas pendientes de pago del Canon de Regulación por parte de los operadores y proveedores de servicios de telecomunicaciones. Mediante el sistema administrativo financiero denominado ERP, se genera el cálculo de la provisión el mes anterior de esta forma se actualiza el saldo en la provisión de incobrables y el gasto por deudores incobrables.

La variación corresponde a la declaratoria de incobrabilidad según los oficios 07395-SUTEL-DGO-2018 del 6 de setiembre de 2018 y 08207-SUTEL-DGO-2018 del 04 de octubre del 2018 mediante los cuales la Dirección General de Operaciones presenta al Consejo el Cumplimiento del Acuerdo 006-041-2018, con el informe Operadores y/o Proveedores de servicios de telecomunicaciones con estado morosidad con respecto al Canon de Regulación.

En el mes de octubre del 2018, se realizaron los registros contables y los movimientos en el sistema, según acuerdo No. 012-067-2018, fecha del 12 de octubre del 2018, en el cual el Consejo de la Sutel acuerda declarar incobrables las sumas adeudadas en el Canon de Regulación ya que las condiciones son de difícil recuperación (condición de inactividad, no poseen bienes muebles o inmuebles susceptibles de embargo, datos de contacto desactualizados).

NOTA 6		SALDOS		
NOMBRE	CUENTA	30/6/2018	30/6/2019	%
Inventarios	1.1.4	4,142	4,122	0%

Detalle por tipo de Inventarios		SALDOS		
Cuenta	Nombre	30/6/2018	30/6/2019	%
1.1.4.01	Materiales y suministros para consumo y prestación de servicios	4,142	4,122	0%
1.1.4.02	Bienes para la venta			
1.1.4.03	Materias primas y bienes en producción			
1.1.4.04	Bienes a Transferir sin contraprestación - Donaciones			
1.1.4.99	Previsiones para deterioro y pérdidas de inventario			

Método de valuación - Marque con X

Primeras en entrar primeras en salir (PEPS)	<input checked="" type="checkbox"/>
---	-------------------------------------

Sistema - Marque con X

Periódico	
Permanente	X

Método de estimación deterioro	Fecha
No.Oficio/Declaraciones en deterioro	

Oficio de Autorización de Contabilidad Nacional- Autorización el uso de otro método de valuación de Inventarios	No. Oficio	Fecha
---	------------	-------

Revelación:

Son los materiales y suministros que se tienen para uso del curso ordinario de la Institución. Los inventarios comprenden, los materiales, repuestos y accesorios para ser consumidos, en la operación normal de la Institución, toda aquella mercancía que se posee en el almacén valorada al costo de adquisición, administrada por la Unidad de Proveeduría y Servicios generales.

NOTA 7		SALDOS		
NOMBRE	CUENTA	30/6/2018	30/6/2019	%
Otros activos a corto plazo	1.1.9	58,272	133,132	128%

Detalle de las cuentas		SALDOS		%
Cuenta	Nombre	30/6/2018	30/6/2019	
1.1.9.01	Gastos a devengar a corto plazo	58,272	133,132	128%
1.1.9.02	Cuentas transitorias	-	-	0%

Está constituidos por las partidas que representen servicios u otros conceptos pagados que aún no han sido recibidos en su totalidad, y van a ser absorbidos como gastos en el periodo. El incremento corresponde a la adquisición de licencias SQL por un monto de ¢21.4 millones, el mantenimiento y actualización de las licencias de Spectra por ¢23.10 millones y licencia de Netway por ¢12 millones y pólizas de equipo electrónico, vehículo, responsabilidad civil, entre otras. En este grupo se encuentran:

Primas y gastos de seguros	6,642
Alquileres y derechos sobre bienes	124,054
Otros gastos	2,436
Total	133,132

1. Activo

1.2. Activo no circulante

NOTA 8		SALDOS		
NOMBRE	CUENTA	30/6/2018	30/6/2019	%
Inversiones a largo plazo	1.2.2	-	-	0%

Detalle de las cuentas		SALDOS		%
Cuenta	Nombre	30/6/2018	30/6/2019	
1.2.2.01	Títulos y valores a valor razonable a largo plazo			
1.2.2.02	Títulos y valores a costo amortizado a LP			
1.2.2.03	Instrumentos Derivados a largo plazo			
1.2.2.98	Otras inversiones a largo plazo			
1.2.2.99	Previsiones para deterioro de inversiones a LP			

Revelación:

NOTA 9		SALDOS		
NOMBRE	CUENTA	30/6/2018	30/6/2019	%
Cuentas a cobrar a largo plazo	1.2.3	51,859	51,859	0%

Detalle de las cuentas		SALDOS		%
Cuenta	Nombre	30/6/2018	30/6/2019	
1.2.3.03	Ventas a cobrar a largo plazo			
1.2.3.07	Préstamos a largo plazo			
1.2.3.08	Documentos a cobrar a largo plazo			
1.2.3.09	Anticipos a largo plazo			
1.2.3.10	Deudores por avales ejecutados a largo plazo			
1.2.3.80	Cuentas Asociadas (Deudores) LP			
1.2.3.98	Otras cuentas a cobrar a largo plazo	51,859	51,859	0%
1.2.3.99	Previsiones para deterioro cuentas a cobrar LP			

Método de estimación por incobrable	
Técnica de valoración	

Revelación:

Corresponde al registro de depósitos en garantía por: las líneas telefónicas, medidores de electricidad, servidores con Radiográfica Costarricense S.A. y lo concerniente al depósito por el alquiler del edificio en Múltipark donde se ubican actualmente las oficinas de la SUTEL.

Servicios Públicos	1,132
Fondo inmobiliario	49,797
Servidores	930
Total	51,859

NOTA 10		SALDOS		
NOMBRE	CUENTA	30/6/2018	30/6/2019	%
Bienes no concesionados	1.2.5	1,777,493	1,434,907	-19%

Propiedad, Planta y Equipo Explotados		SALDOS		%
Cuenta	Nombre	30/6/2018	30/6/2019	
1.2.5.01	Propiedad planta y equipos explotados	1,482,757	1,065,891	-28%

Activo neto	Valor en libros neto
Tierras y terrenos	54,241
Edificios	626,379
Maquinas y equipos para la producción	61
Equipo transporte, traccion y elevación	21,426
Equipo comunicación	25,154
Equipo y mobiliario oficina	55,827
Equipo de cómputo	92,398
Equipo sanitario y de laboratorio	328
Equipo mobiliario educacional, deportivo y recreativo	586
Maquinaria, equipo y maquinaria diverso	189,491
Total valor neto	1,065,891

1. Activos (Ver Anexo 2)

Revelación:

En cumplimiento de la Directriz CN-01-2005 artículo 2, todos los activos de propiedad, planta y equipo se registran al costo, los desembolsos que se capitalizan son aquellos que aumentan la vida útil del activo, o cuando aumenta su capacidad de servicio.

Sutel se acogió a las disposiciones transitorias de la NICSP 17 de los párrafos 95 al 104 que citan el requerimiento de reconocer todos los elementos de la propiedad, planta y equipo durante el periodo transitorio de cinco años:

“Las entidades no están obligadas a reconocer los elementos de la propiedad, planta y equipo para los periodos sobre los que se informe que comiencen en una fecha dentro de los cinco años siguientes a

la fecha en que se adopte por primera vez la contabilidad sobre la base contable de acumulación (o devengo) de acuerdo con las NICSP."

Por lo anterior se cuentan con cinco años a partir del 2016 para el reconocimiento de estos activos en la Institución. Empero, en enero del 2019, se realizó el ajuste contable, por concepto del reconocimiento inicial de bienes no concesionados de la propiedad planta y equipo y los activos intangibles de la Sutel a diciembre 2018, originando una disminución por un monto neto de ¢139 millones, como consecuencia de la toma física y la conciliación de PP&E, realizada mediante el proyecto de la unidad de Finanzas y de la unidad de Proveduría, cuyo informe final fue aprobado en el acuerdo del Consejo de la Sutel No.008-004-2019 del 23 de enero del 2019, cumpliendo así con el transitorio de la NICSP 17 PP&E.

Además, dichos activos no son generadores de efectivo ya que se utilizan únicamente para dar servicios no remunerados.

La depreciación se calcula por el método de línea recta, con base en la vida útil de los activos y de acuerdo con lo establecido en la tabla por la Tributación Directa.

Método de Línea Recta: su nombre se desprende del hecho de que el valor en libros del activo decrece linealmente con el tiempo, ya que cada año se tiene el mismo costo de depreciación. La depreciación anual se calcula dividiendo el costo inicial o base del activo menos su valor de salvamento (si lo hay) por la vida útil del bien.

La ecuación es la siguiente:

$$Dt = (P-VS)/N$$

Donde:

t = año, 1, 2n

Dt = depreciación anual

P = costo inicial o base no reajustada

VS = valor de salvamento*

n = vida depreciable esperada (años de vida útil)

* La Sutel no aplica ningún valor de salvamento, ya que el mismo es cero.

Norma / Política			Concepto	Referencia	
				Norma	Política
1	101		Medición y reconocimiento posterior al inicio	NICSP N° 17, Párrafo 42	
1	101	1	Criterio general		
1	101	2	Criterio alternativo		

2. Proceso de revaluación

Método de Costo

Propiedades de inversión		SALDOS		%
Cuenta	Nombre	30/6/2018	30/6/2019	
1.2.5.02	Propiedades de inversión	-	-	0%

Base contable

Propiedades están debidamente registrados en Registro Nacional	
Propiedades cuentan con planos inscritos	
Se tiene control con el uso de las Propiedades	
Se tiene propiedades ocupados ilegalmente.	

Activos Biológicos no concesionados		SALDOS		%
Cuenta	Nombre	30/6/2018	30/6/2019	
1.2.5.03	Activos biológicos no concesionados	-	-	0%

Bienes de Infraestructura de beneficio público en servicio		SALDOS		%
Cuenta	Nombre	30/6/2018	30/6/2019	
1.2.5.04	Bienes de infraestructura de beneficio público en servicio	-	-	0%

Bienes Históricos y Culturales		SALDOS		%
Cuenta	Nombre	30/6/2018	30/6/2019	
1.2.5.05	Bienes históricos y culturales	-	-	0%

Recursos Naturales en explotación		SALDOS		%
Cuenta	Nombre	30/6/2018	30/6/2019	
1.2.5.06	Recursos naturales en explotación	-	-	0%

Recursos Naturales en conservación		SALDOS		%
Cuenta	Nombre	30/6/2018	30/6/2019	
1.2.5.07	Recursos naturales en conservación	-	-	0%

Bienes Intangibles no concesionados		SALDOS		%
Cuenta	Nombre	30/6/2018	30/6/2019	
1.2.5.08	Bienes intangibles no concesionados	294,736	369,016	25%

Bienes no Concesionados en proceso de producción		SALDOS		%
Cuenta	Nombre	30/6/2018	30/6/2019	
1.2.5.99	Bienes no concesionados en proceso de producción	-	-	0%

Revelación:

Corresponde a los software y programas adquiridos por la Institución con el fin de automatizar procesos necesarios para el cumplimiento de las funciones asignadas.

NOTA 11		SALDOS		%
NOMBRE	CUENTA	30/6/2018	30/6/2019	
Bienes concesionados	1.2.6	-	-	0%

Propiedad, planta y equipo concesionados		SALDOS		%
Cuenta	Nombre	30/6/2018	30/6/2019	
1.2.6.01	Propiedad planta y equipo concesionados	-	-	0%

Activos biológicos concesionados		SALDOS		%
Cuenta	Nombre	30/6/2018	30/6/2019	
1.2.6.03	Activos biológicos concesionados	-	-	0%

Bienes de infraestructura de beneficio público en servicio concesionados		SALDOS		%
Cuenta	Nombre	30/6/2018	30/6/2019	
1.2.6.04	Bienes de infraestructura de beneficio público en servicio concesionados	-	-	0%

Recursos naturales concesionados		SALDOS		%
Cuenta	Nombre	30/6/2018	30/6/2019	
1.2.6.06	Recursos naturales concesionados	-	-	0%

Bienes intangibles concesionados		SALDOS		%
Cuenta	Nombre	30/6/2018	30/6/2019	
1.2.6.08	Bienes intangibles concesionados	-	-	0%

Bienes concesionados en proceso de producción		SALDOS		%
Cuenta	Nombre	30/6/2018	30/6/2019	
1.2.6.99	Bienes concesionados en proceso de producción	-	-	0%

Revelación:

NOTA 12		SALDOS		%
NOMBRE	CUENTA	30/6/2018	30/6/2019	
Inversiones patrimoniales - Método de participación	1.2.7	195,277,689	200,136,124	2%

Revelación:

El saldo de la presente cuenta se afecta en la medida de las variaciones que experimente el patrimonio neto del fideicomiso 1082 GPP SUTEL-BNCR. El cual fue conformado para la ejecución de los programas y proyectos del Fondo Nacional de Telecomunicaciones.

Descripción	Traslados al Fideicomiso	Solicitud Recursos	Total
Aporte Inicial			90,575,932
Aporte Neto 2012	8,259,291	-	8,259,291
Aporte Neto 2013	9,825,707	413,589	9,412,117
Aporte Neto 2014	10,190,369	494,574	9,695,795
Aporte Neto 2015	11,345,883	646,863	10,699,020
Aporte Neto 2016	12,477,972	984,313	11,493,659
Aporte Neto 2017	13,097,124	1,166,755	11,930,369
Aporte Neto 2018	38,340,280	1,221,416	37,118,864
Aporte Neto 2019	7,930,607	509,574	7,421,032
Resultados 2012 a 2019			3,530,045
Total	111,467,232	5,437,085	200,136,124

En la actualidad, el fideicomiso se registra contablemente bajo el método de participación como una cuenta por cobrar a largo plazo la cual se ajusta de acuerdo a las utilidades o pérdidas reflejadas en el estado de resultados al patrimonio del fideicomiso emitidos por el fiduciario, contra cuentas de gasto o ingreso según corresponda. En el mes de junio el registro de la variación en el patrimonio se hace

mediante una estimación, la cual es el promedio de las variaciones de los últimos 12 meses, debido a que los estados financieros del del Fideicomiso del BNCR llegan posterior a la fecha de entrega de este informe.

NOTA 13		SALDOS		
NOMBRE	CUENTA	30/6/2018	30/6/2019	%
Otros Activos a largo plazo	1.2.9	-	-	0%

Gastos a devengar a largo plazo		SALDOS		
Cuenta	Nombre	30/6/2018	30/6/2019	%
1.2.9.01	Gastos a devengar a largo plazo	-	-	0%

Objetos de valor		SALDOS		
Cuenta	Nombre	30/6/2018	30/6/2019	%
1.2.9.03	Objetos de valor	-	-	0%

Activos a largo plazo sujetos a Depuración Contable		SALDOS		
Cuenta	Nombre	30/6/2018	30/6/2019	%
1.2.9.99	Activos a largo plazo sujetos a Depuración Contable	-	-	0%

Revelación:

2. Pasivo

2.1. Pasivo corriente

NOTA 14		SALDOS		
NOMBRE	CUENTA	30/6/2018	30/6/2019	%
Deudas a corto plazo	2.1.1	415,536	448,958	8%

Deudas comerciales a corto plazo		SALDOS		
Cuenta	Nombre	30/6/2018	30/6/2019	%
2.1.1.01	Deudas comerciales a corto plazo	307	417	36%

Deudas sociales y fiscales a corto plazo		SALDOS		
Cuenta	Nombre	30/6/2018	30/6/2019	%
2.1.1.02	Deudas comerciales a corto plazo	414,899	427,145	3%

Transferencias a pagar a corto plazo		SALDOS		
Cuenta	Nombre	30/6/2018	30/6/2019	%
2.1.1.03	Transferencias a pagar a corto plazo	235	21,221	8934%

Documentos a pagar corto plazo		SALDOS		%
Cuenta	Nombre	30/6/2018	30/6/2019	
2.1.1.04	Documentos a pagar corto plazo	-	-	0%

Inversiones patrimoniales a pagar corto plazo		SALDOS		%
Cuenta	Nombre	30/6/2018	30/6/2019	
2.1.1.05	Inversiones patrimoniales a pagar a corto plazo	-	-	0%

Deudas por avales ejecutados a corto plazo		SALDOS		%
Cuenta	Nombre	30/6/2018	30/6/2019	
2.1.1.06	Deudas por avales ejecutados a corto plazo	-	-	0%

Deudas por anticipos a corto plazo		SALDOS		%
Cuenta	Nombre	30/6/2018	30/6/2019	
2.1.1.07	Deudas por anticipos a corto plazo	96	174	81%

Deudas por planillas salariales		SALDOS		%
Cuenta	Nombre	30/6/2018	30/6/2019	
2.1.1.08	Deudas por planillas salariales	-	-	0%

Deudas por litigios y demandas nacionales a corto plazo		SALDOS		%
Cuenta	Nombre	30/6/2018	30/6/2019	
2.1.1.09	Deudas por litigios y demandas nacionales a corto plazo	-	-	0%

Deudas por litigios y demandas nacionales a corto plazo transitorio		SALDOS		%
Cuenta	Nombre	30/6/2018	30/6/2019	
2.1.1.10	Deudas por litigios y demandas nacionales a corto plazo transitorio	-	-	0%

Deudas litigios demandas internacionales c/p		SALDOS		%
Cuenta	Nombre	30/6/2018	30/6/2019	
2.1.1.11	Deudas litigios demandas internacionales c/p	-	-	0%

Deudas por litigios y demandas internacionales corto plazo transitorio		SALDOS		%
Cuenta	Nombre	30/6/2018	30/6/2019	
2.1.1.12	Deudas por litigios y demandas internacionales corto plazo transitorio	-	-	0%

Deudas por créditos fiscales a favor de terceros c/p		SALDOS		%
Cuenta	Nombre	30/6/2018	30/6/2019	
2.1.1.13	Deudas por créditos fiscales a favor de terceros corto plazo	-	-	0%

Otras deudas a corto plazo		SALDOS		%
Cuenta	Nombre	30/6/2018	30/6/2019	
2.1.1.99	Otras deudas a corto plazo	-	-	0%

Revelación:

Deudas comerciales a corto plazo: esta cuenta comprende las obligaciones contraídas por Sutel, generadas por la adquisición de bienes y servicios con proveedores comerciales.

Deudas sociales y fiscales a corto plazo: estos montos corresponden a retenciones de la fuente sobre salarios y a proveedores, salario escolar y aguinaldo por pagar; además de otras deducciones sobre salarios y cargas patronales para ser cancelados en los primeros días de julio del 2019.

Transferencias a pagar a corto plazo: esta cuenta muestra los montos que se adeudan a las diferentes fuentes de financiamiento de Sutel (Regulación, Espectro y Fonatel), ya que bajo el principio de servicio al costo y por disposición de la Contraloría General de la República, no debe haber subsidios cruzados entre fuentes de financiamiento. Estas cuentas por cobrar son producto de los pagos que se realizan de Regulación, como lo son las cargas sociales de la CCSS, renta, entre otros y que debe ser pagados por Espectro y Fonatel a Regulación; así como los intereses y multas de los cánones depositados en Regulación y Espectro que deben ser trasladados a Fonatel. El incremento corresponde a la multa pendiente por trasladar de Regulación a Fonatel cobrada al ICE por el atraso en el pago del Canon del mes de mayo 2019 por ₡8.5 millones, además de las facturas a proveedores distribuidas en el mes de junio por ₡12.1 millones de Fonatel y Espectro a Regulación.

Deudas por anticipos a corto plazo: montos que corresponden a sumas recibidas de más en el pago de la facturación del Canon de Regulación, por parte de los regulados, que se aplicarán en el cobro correspondiente al siguiente mes.

NOTA 15		SALDOS		
NOMBRE	CUENTA	30/6/2018	30/6/2019	%
Endeudamiento Público a corto plazo	2.1.2	-	-	0%

Títulos y valores de la Deuda Pública a pagar a c/p		SALDOS		%
Cuenta	Nombre	30/6/2018	30/6/2019	
2.1.2.01	Títulos y valores de la Deuda Pública a pagar a c/p	-	-	0%

Préstamos a pagar a corto plazo		SALDOS		%
Cuenta	Nombre	30/6/2018	30/6/2019	
2.1.2.02	Préstamos a pagar a corto plazo	-	-	0%

Deudas asumidas a corto plazo		SALDOS		%
Cuenta	Nombre	30/6/2018	30/6/2019	
2.1.2.03	Deudas asumidas a corto plazo	-	-	0%

Endeudamiento de tesorería a corto plazo		SALDOS		%
Cuenta	Nombre	30/6/2018	30/6/2019	
2.1.2.04	Endeudamiento de tesorería a corto plazo	-	-	0%

Endeudamiento público a valor razonable		SALDOS		%
Cuenta	Nombre	30/6/2018	30/6/2019	
2.1.2.05	Endeudamiento público a valor razonable	-	-	0%

Revelación:

NOTA 16		SALDOS		%
NOMBRE	CUENTA	30/6/2018	30/6/2019	
Fondos de terceros y en Garantía	2.1.3	88,554	87,574	-1%

Títulos y valores de la deuda pública a pagar a c/p		SALDOS		%
Cuenta	Nombre	30/6/2018	30/6/2019	
2.1.3.01	Fondos de terceros en Caja Única	-	-	0%

Recaudación por cuentas de terceros		SALDOS		%
Cuenta	Nombre	30/6/2018	30/6/2019	
2.1.3.02	Recaudación por cuentas de terceros	-	-	0%

Depósitos en garantía		SALDOS		%
Cuenta	Nombre	30/6/2018	30/6/2019	
2.1.3.03	Depósitos en garantía	88,554	87,574	-1%

Otros fondos de terceros		SALDOS		%
Cuenta	Nombre	30/6/2018	30/6/2019	
2.1.3.99	Otros fondos de terceros	-	-	0%

Revelación:

Depósitos en efectivo por garantía solicitados a proveedores para la participación y cumplimiento de las contrataciones que realiza la Institución, los cuales son custodiados por la Sutel con el fin de garantizar el cumplimiento de los términos de la contratación. Se adjunta cuadro con el detalle de las garantías de participación y cumplimiento:

Proveedor	Monto
Addax Software Development S.A.	2,050
Bds Asesores Juridicos S.A.	1,238
Cibertec Internacional S.A.	1,081
Comunicacion Corporativa De Centro America S.A	2,991
Datasoft Netsolutions S.A.	3,395
Double Digit Limitada	2,191
Excelencia Tecnica En Informatica S.A.	5,237
Informatica El Corte Ingles S.A.	34,819
Instituto Nacional de Estadistica y Censos (INEC)	2,500
M Y D Relaciones Públicas Del Este, S.A.	2,212
Nae Costa Rica Busniness and Services SRL	1,378
Netway Sociedad Anonima	2,160
Open Signal Limited	4,231
Softline Internacional S.A.	9,690
Sumatorio de menor cuantía	12,401
Total	87,574

NOTA 17		SALDOS		
NOMBRE	CUENTA	30/6/2018	30/6/2019	%
Provisiones y reservas técnicas a corto plazo	2.1.4	946,809	1,074,590	13%

Provisiones a corto plazo		SALDOS		%
Cuenta	Nombre	30/6/2018	30/6/2019	
2.1.4.01	Provisiones a corto plazo	946,809	1,074,590	13%

Reservas técnicas a corto plazo		SALDOS		%
Cuenta	Nombre	30/6/2018	30/6/2019	
2.1.4.02	Reservas técnicas a corto plazo	-	-	0%

Revelación:

Dentro de las provisiones a corto plazo se encuentran:

Provisiones para otros litigios y demandas: en esta cuenta se refleja el saldo de la provisión por otros litigios y demandas, donde existe un fallo en contra, ya sea administrativo o judicial. En esta cuenta se registra el litigio que consta en el expediente No. 11-005065-1027-CA, actor la empresa Credit Card, donde la Sala Primera de la Corte Suprema de Justicia indica lo siguiente y el 18-000515-1028-CA según resolución 679-2018.

“Se acoge parcialmente el recurso. Se casa parcialmente la sentencia. Fallando por el fondo se deniega la excepción de falta de derecho. Se declara parcialmente a lugar la demanda. Se anulan las resoluciones 1184-SUTEL-2009, 1407-SUTEL-2009 y 1269-SUTEL-2011. Se ordena a la Sutel abstenerse de exigir un contrato de acceso e interconexión. Se rechaza avalar la suscripción del acuerdo comercial entre CCS y el ICE en la modalidad de servicio final para clientes empresariales. Se ordena a SUTEL pagar el daño material causado a la actora, consistente en los gastos de inversión y los perjuicios por no haber logrado comercializar los servicios desde setiembre de 2009 y hasta la fecha de su efectivo pago, a liquidar en ejecución de sentencia. Se rechaza el extremo de daño moral. Son costas a cargo de la SUTEL.”

A la fecha de emisión de los estados financieros la Sutel, se encuentra en ejecución de sentencia para liquidar los daños y perjuicios y costas por parte del actor, en concordancia con la política contable para la provisión de litigios, se realizó el registro del pasivo contingente con las estimaciones realizadas por la Dirección General de Mercados.

Provisiones para ausencias remuneradas: en esta cuenta se registra la provisión por vacaciones según la cantidad de días acumulados pendientes de disfrutar al 30 de junio del 2019 de cada funcionario de SUTEL.

Otras Provisiones - Aresep: en esta cuenta se registra la provisión por concepto de gastos de gestión y apoyo que brinda Aresep a Sutel, según convenio de cooperación para la prestación de servicios, apoyo logístico, administrativo y de asesoría suscrito entre ambas partes y de manera recíproca y que al fin de mes no se ha recibido a trámite el cobro respetivo.

Provisiones para litigios y demandas c/p	747,785
Provisiones para ausencias remuneradas c/p	190,828
Otras provisiones c/p	135,976
Total	1,074,590

NOTA 18		SALDOS		
NOMBRE	CUENTA	30/6/2018	30/6/2019	%
Otros Pasivos a corto plazo	2.1.9	-	-	0%

Ingresos a devengar corto plazo		SALDOS		
Cuenta	Nombre	30/6/2018	30/6/2019	%
2.1.9.01	Ingresos a devengar corto plazo	-	-	0%

Instrumentos derivados a pagar a corto plazo		SALDOS		
Cuenta	Nombre	30/6/2018	30/6/2019	%
2.1.9.02	Instrumentos derivados a pagar a corto plazo	-	-	0%

Pasivos a corto plazo sujetos a depuración contable		SALDOS		
Cuenta	Nombre	30/6/2018	30/6/2019	%

2.2. Pasivo no corriente

NOTA 19		SALDOS		
NOMBRE	CUENTA	30/6/2018	30/6/2019	%
Deudas a largo plazo	2.2.1	-	-	0%

Deudas comerciales a largo plazo		SALDOS		
Cuenta	Nombre	30/6/2018	30/6/2019	%
2.2.1.01	Deudas comerciales a largo plazo	-	-	0%

Deudas sociales y fiscales a largo plazo		SALDOS		
Cuenta	Nombre	30/6/2018	30/6/2019	%
2.2.1.02	Deudas sociales y fiscales a largo plazo	-	-	0%

Documentos a pagar a largo plazo		SALDOS		
Cuenta	Nombre	30/6/2018	30/6/2019	%
2.2.1.04	Documentos a pagar a largo plazo	-	-	0%

Inversiones Patrimoniales a pagar largo plazo		SALDOS		
Cuenta	Nombre	30/6/2018	30/6/2019	%
2.2.1.05	Inversiones patrimoniales a pagar largo plazo	-	-	0%

Deudas por avales ejecutados a largo plazo		SALDOS		
Cuenta	Nombre	30/6/2018	30/6/2019	%
2.2.1.06	Deudas por avales ejecutados a largo plazo	-	-	0%

Deudas por anticipos a largo plazo		SALDOS		%
Cuenta	Nombre	30/6/2018	30/6/2019	
2.2.1.07	Deudas por anticipos a largo plazo	-	-	0%

Deudas por litigios y demandas nacionales a largo plazo		SALDOS		%
Cuenta	Nombre	30/6/2018	30/6/2019	
2.2.1.09	Deudas por litigios y demandas nacionales LP	-	-	0%

Deudas por litigios y demandas nacionales a largo plazo transitorio		SALDOS		%
Cuenta	Nombre	30/6/2018	30/6/2019	
2.2.1.10	Deudas por litigios y demandas nacionales a largo plazo transitorio	-	-	0%

Deudas por litigios y demandas internacionales a largo plazo		SALDOS		%
Cuenta	Nombre	30/6/2018	30/6/2019	
2.2.1.11	Deudas por litigios y demandas internacionales LP	-	-	0%

Deudas por litigios y demandas internacionales a largo plazo transitorios		SALDOS		%
Cuenta	Nombre	30/6/2018	30/6/2019	
2.2.1.12	Deudas por litigios y demandas internacionales a largo plazo transitorios	-	-	0%

Otras Deudas a largo plazo		SALDOS		%
Cuenta	Nombre	30/6/2018	30/6/2019	
2.2.1.99	Otras deudas a largo plazo	-	-	0%

Otras Deudas a largo plazo		SALDOS		%
Cuenta	Nombre	30/6/2018	30/6/2019	
2.2.1.99	Otras deudas a largo plazo	-	-	0%

Revelación:

NOTA 20		SALDOS		
NOMBRE	CUENTA	30/6/2018	30/6/2019	%
Endeudamiento público a largo plazo	2.2.2	-	-	0%

Títulos y valores de la deuda pública a pagar a largo plazo		SALDOS		%
Cuenta	Nombre	30/6/2018	30/6/2019	
2.2.2.01	Títulos y valores de la deuda pública a pagar a largo plazo	-	-	0%

Préstamos a pagar a largo plazo		SALDOS		%
Cuenta	Nombre	30/6/2018	30/6/2019	
2.2.2.02	Préstamos a pagar a largo plazo	-	-	0%

Deudas asumidas a largo plazo		SALDOS		%
Cuenta	Nombre	30/6/2018	30/6/2019	
2.2.2.03	Deudas asumidas a largo plazo	-	-	0%

Revelación:

NOTA 21		SALDOS		
NOMBRE	CUENTA	30/6/2018	30/6/2019	%
Fondos de terceros y en garantía	2.2.3	-	-	0%

Fondos de terceros en Caja Única		SALDOS		%
Cuenta	Nombre	30/6/2018	30/6/2019	
2.2.3.01	Fondos de terceros en Caja Única	-	-	0%

Otros fondos de terceros		SALDOS		%
Cuenta	Nombre	30/6/2018	30/6/2019	
2.2.3.99	Otros fondos de terceros	-	-	0%

Revelación:

NOTA 22		SALDOS		
NOMBRE	CUENTA	30/6/2018	30/6/2019	%
Provisiones y reservas técnicas a largo plazo	2.2.4	-	-	0%

Provisiones a largo plazo		SALDOS		%
Cuenta	Nombre	30/6/2018	30/6/2019	
2.2.4.01	Provisiones a largo plazo	-	-	0%

Reservas técnicas a largo plazo		SALDOS		%
Cuenta	Nombre	30/6/2018	30/6/2019	
2.2.4.02	Reservas técnicas a largo plazo	-	-	0%

Revelación:

NOTA 23		SALDOS		%
NOMBRE	CUENTA	30/6/2018	30/6/2019	
Otros pasivos a largo plazo	2.2.9	-	-	0%

Ingresos a devengar a largo plazo		SALDOS		%
Cuenta	Nombre	30/6/2018	30/6/2019	
2.2.9.01	Ingresos a devengar a largo plazo	-	-	0%

Instrumentos derivados a pagar largo plazo		SALDOS		%
Cuenta	Nombre	30/6/2018	30/6/2019	
2.2.9.02	Instrumentos derivados a pagar largo plazo	-	-	0%

Pasivos a largo plazo sujetos a Depuración Contable		SALDOS		%
Cuenta	Nombre	30/6/2018	30/6/2019	
2.2.9.99	Pasivos a largo plazo sujetos a depuración contable	-	-	0%

Revelación:

3. Patrimonio

3.1. Patrimonio público

NOTA 24		SALDOS		%
NOMBRE	CUENTA	30/6/2018	30/6/2019	
Capital	3.1.1	185,748	185,748	0%

Capital Inicial		SALDOS		%
Cuenta	Nombre	30/6/2018	30/6/2019	
3.1.1.01	Capital Inicial	185,748	185,748	0%

Incorporaciones al capital		SALDOS		%
Cuenta	Entidad	30/6/2018	30/6/2019	
3.1.1.02	Incorporaciones al capital	-	-	0%

Revelación:

Corresponde al capital inicial proveniente de los activos trasladados por Aresep y por el Ministerio de Gobernación a la Sutel.

NOTA 25		SALDOS		%
NOMBRE	CUENTA	30/6/2018	30/6/2019	
Transferencias de capital	3.1.2	470	470	0%

Donaciones de capital		SALDOS		%
Cuenta	Nombre	30/6/2018	30/6/2019	
3.1.2.01	Donaciones de capital	470	470	0%

Otras Transferencias de capital		SALDOS		%
Cuenta	Nombre	30/6/2018	30/6/2019	
3.1.2.99	Otras transferencias de capital	-	-	0%

Revelación:

Corresponde a una computadora portátil donada por Comtelca, para el inicio de la operación de Sutel.

NOTA 26		SALDOS		%
NOMBRE	CUENTA	30/6/2018	30/6/2019	
Reservas	3.1.3	174,579,375	203,754,536	17%

Revaluación de bienes		SALDOS		%
Cuenta	Nombre	30/6/2018	30/6/2019	
3.1.3.01	Revaluación de bienes	-	-	0%

Otras Reservas		SALDOS		%
Cuenta	Nombre	30/6/2018	30/6/2019	
3.1.3.99	Otras reservas	174,579,375	203,754,536	17%

Revelación:

Corresponde a la reserva del Fondo Nacional de Telecomunicaciones creado mediante la ley 8642 en el artículo 34 "Crease el Fondo Nacional de Telecomunicaciones (Fonatel), como instrumento de administración de los recursos de administración de los recursos destinados a financiar el cumplimiento de los objetivos de acceso universal y solidaridad establecidos en esta ley, así como de las metas y prioridades definidas en el Plan Nacional de Desarrollo de las Telecomunicaciones. Muestran un incremento del 17% correspondiente al ahorro del periodo 2018 que se traslada a la reserva en 2019.

NOTA 27		SALDOS		
NOMBRE	CUENTA	30/6/2018	30/6/2019	%
Variaciones no asignables a reservas	3.1.4	-	-	0%

Diferencias de conversión de moneda extranjera		SALDOS		%
Cuenta	Nombre	30/6/2018	30/6/2019	
3.1.4.01	Diferencias de conversión de moneda extranjera	-	-	0%

Diferencias de valor razonable de activos financieros destinados a la venta		SALDOS		%
Cuenta	Nombre	30/6/2018	30/6/2019	
3.1.4.02	Diferencias de valor razonable de activos financieros destinados a la venta	-	-	0%

Diferencias de valor razonable de instrumentos financieros designados como cobertura		SALDOS		%
Cuenta	Nombre	30/6/2018	30/6/2019	
3.1.4.03	Diferencias de valor razonable de instrumentos financieros designados como cobertura	-	-	0%

Otras variaciones no asignables a reservas		SALDOS		%
Cuenta	Nombre	30/6/2018	30/6/2019	
3.1.4.99	Otras variaciones no asignables a reservas	-	-	0%

Revelación:

NOTA 28		SALDOS		
NOMBRE	CUENTA	30/6/2018	30/6/2019	%
Resultados acumulados	3.1.5	9,246,111	9,772,222	6%

Resultados acumulados de ejercicios anteriores		SALDOS		%
Cuenta	Nombre	30/6/2018	30/6/2019	
3.1.5.01	Resultados acumulados de ejercicios anteriores	9,246,111	9,772,222	6%

Resultado del ejercicio		SALDOS		%
Cuenta	Nombre	30/6/2018	30/6/2019	
3.1.5.02	Resultados del ejercicio	25,549,809	- 1,285,750	-105%

Revelación:

La cuenta de resultados acumulado de ejercicios anteriores del periodo muestra la suma de los resultados anuales de Regulación y Espectro, desde su creación y hasta junio del 2019. Los resultados de Fonatel son trasladados anualmente a la reserva del fondo para uso de un fin específico.

Respecto al resultado negativo de la cuenta de ahorro del periodo en la fuente de regulación por un monto de ¢442 millones de colones, este corresponde a pagos realizados con recurso de periodos anteriores como lo son:

- Licitación Pública Internacional 2016LI-000001-SUTEL, "Arrendamiento operativo de un sistema distribuido de medición de la calidad de servicios de telecomunicaciones a nivel Nacional, por un monto de ¢570 millones.
- Pagos de servicios de Aresep por el convenio de cooperación entre ambas instituciones, por un monto de ¢124 millones.

El resultado negativo en la fuente de financiamiento de Fonatel obedece a la reversión de la multa de la resolución del Consejo de la Sutel RCS-088-2015, por la sentencia número 8-F-TC-2019 de las 9:00 del 06 de febrero de 2019, la cual declara sin lugar el recurso puesto por la Sutel en contra de la sentencia número 108-2017-VIII de las once horas del diez de noviembre de dos mil diecisiete dictada por el Tribunal Contencioso Administrativo y Civil de Hacienda, sección octava y por los resultados negativos del fideicomiso debido la ejecución de los programas y proyectos de Fonatel

Resultados de ejercicios anteriores	7,036,101
Adopción inicial NICSP	2,736,121
Total resultados acumulados	9,772,222

Patrimonio

3.2. Intereses minoritarios

NOTA 29		SALDOS		
NOMBRE	CUENTA	30/6/2018	30/6/2019	%
Intereses Minoritarios- Participaciones en el Patrimonio Entidades Controladas	3.2.1	-	-	0%

Intereses minoritarios- Participaciones en el patrimonio de entidades del sector Gobierno General		SALDOS		%
Cuenta	Nombre	30/6/2018	30/6/2019	
3.2.1.01	Intereses minoritarios- Participaciones en el patrimonio de entidades del sector Gobierno General	-	-	0%

Intereses minoritarios- Participaciones en el patrimonio de Empresas Públicas e Instituciones Públicas Financieras		SALDOS		%
Cuenta	Nombre	30/6/2018	30/6/2019	
3.2.1.02	Intereses minoritarios- Participaciones en el Patrimonio de Empresas Públicas e Instituciones Públicas Financieras	-	-	0%

Revelación:

NOTA 30		SALDOS		
NOMBRE	CUENTA	30/6/2018	30/6/2019	%
Intereses minoritarios- Evolución	3.2.2	-	-	0%

Intereses Minoritarios- Evolución por reservas		SALDOS		%
Cuenta	Nombre	30/6/2018	30/6/2019	
3.2.2.01	Intereses minoritarios- Evolución por reservas	-	-	0%

Intereses minoritarios- Evolución por variaciones no asignables a reservas		SALDOS		%
Cuenta	Nombre	30/6/2018	30/6/2019	
3.2.2.02	Intereses Minoritarios- Evolución por variaciones no asignables a Reservas	-	-	0%

Intereses minoritarios- Evolución por resultados acumulados		SALDOS		%
Cuenta	Nombre	30/6/2018	30/6/2019	
3.2.2.03	Intereses minoritarios- Evolución por resultados acumulados	-	-	0%

Intereses minoritarios- Evolución por otros componentes de patrimonio		SALDOS		%
Cuenta	Nombre	30/6/2018	30/6/2019	
3.2.2.99	Intereses Minoritarios- Evolución por otros componentes de patrimonio	-	-	0%

Revelación:

Notas Estado de rendimiento financiero

4. Ingresos

4.1. Impuestos

Nota 31		SalDOS		
Nombre	Cuenta	30/6/2018	30/6/2019	%
Impuesto sobre los ingresos, las utilidades y las ganancias de capital	4.1.1	-	-	0%

Revelación:

Nota 32		Saldos		
Nombre	Cuenta	30/6/2018	30/6/2019	%
Impuestos sobre la propiedad	4.1.2	-	-	0%

Revelación:

Nota 33		Saldos		
Nombre	Cuenta	30/6/2018	30/6/2019	%
Impuestos sobre bienes y servicios	4.1.3	-	-	0%

Revelación:

Nota 34		Saldos		
Nombre	Cuenta	30/6/2018	30/6/2019	%
Impuestos sobre el comercio exterior y transferencias internacionales	4.1.4	-	-	0%

Revelación:

Nota 35		Saldos		
Nombre	Cuenta	30/6/2018	30/6/2019	%
Otros impuestos	4.1.9	-	-	0%

Revelación:

4.2. Contribuciones sociales

Nota 36		Saldos		
Nombre	Cuenta	30/6/2018	30/6/2019	%
Contribuciones a la seguridad social	4.2.1	-	-	0%

Revelación:

Nota 37		Saldos		
Nombre	Cuenta	30/6/2018	30/6/2019	%
Contribuciones sociales diversas	4.2.9	6,689,558	8,401,625	26%

Revelación:

En esta cuenta se registra la Contribución especial parafiscal de operadores y proveedores de telecomunicaciones a Fonatel, establecida en la ley 8642 artículo 38 *inciso e*), además de los intereses y multas generados por el atraso en el pago de la misma, conforme el artículo 64 de la misma ley.

Esta Contribución especial parafiscal a Fonatel la realizan los operadores de redes públicas de telecomunicaciones y los proveedores de servicios de telecomunicaciones disponibles al público, para el cumplimiento de los objetivos de acceso universal, servicio universal y solidaridad de las telecomunicaciones. Es fijada por SUTEL anualmente, dentro de una banda del 1,5% y el 3% de sus ingresos brutos (para el periodo 2019 se fijó en 1.5%). La recaudación de esta contribución corresponde al Ministerio de Hacienda, de conformidad con lo establecido en la ley 8642.

En caso de falta de pago de las contribuciones, los cánones y las tasas establecidas en la Ley 8642, se aplicarán los intereses calculados de conformidad con el artículo 57 del Código de Normas y Procedimientos Tributarios. Adicionalmente se aplicará una multa por concepto de mora, equivalente a un cuatro por ciento (4%) por cada mes o fracción de mes transcurrido desde el momento en que debió satisfacerse la obligación hasta la fecha del pago efectivo.

La base imponible de esta contribución corresponde a los ingresos brutos obtenidos, directamente, por la operación de redes públicas de telecomunicaciones o por proveer servicios de telecomunicaciones disponibles al público.

El plazo para presentar la declaración de esta contribución es de dos meses y quince días naturales siguientes al cierre del respectivo periodo fiscal. El pago se distribuye en cuatro tractos equivalentes, pagaderos el día quince de los meses de marzo, junio, setiembre y diciembre del año posterior al cierre del periodo fiscal que corresponda.

El incremento en esta cuenta es producto del crecimiento del mercado de telecomunicaciones, recuperación de montos pendiente de periodos anteriores y por el pago anticipado del tercer trimestre del regulado Claro CR, además de la multa por ¢8 millones por pago tardío del regulado ICE, el cual presentó un recurso de revocatoria con apelación en contra de esta, estando a fecha pendiente su resolución final.

4.3. Multas, sanciones, remates y confiscaciones de origen no tributario

Nota 38		SalDOS		
Nombre	Cuentas	30/6/2018	30/6/2019	%
Multas y sanciones administrativas	4.3.1	14,119	16,602	18%

Revelación:

En esta cuenta se registran las multas cobradas por el atraso en el pago del Canon de Regulación y Espectro Radioeléctrico, según lo establece el artículo 64 de la ley 8642, así como las multas por sanciones administrativas que imponga la Sutel a los regulados y sanciones administrativas originadas de los procesos de contratación administrativa.

Nota 39		SalDOS		
Nombre	Cuentas	30/6/2018	30/6/2019	%
Remates y confiscaciones de origen no tributario	4.3.2	-	-	0%

Revelación:

4.4. Ingresos y resultados positivos por ventas

Nota 40		SalDOS		
Nombre	Cuentas	30/6/2018	30/6/2019	%
Ventas de bienes y servicios	4.4.1	-	-	0%

Revelación:

Nota 41		SalDOS		
Nombre	Cuentas	30/6/2018	30/6/2019	%
Derechos administrativos	4.4.2	6,050,182	5,272,179	-13%

Revelación:

Derechos administrativos corresponden al:

Canon de regulación: este es un cargo que se encuentra definido en el artículo 62 de la ley General de Telecomunicaciones:

“Cada operador de redes de telecomunicaciones y proveedor de servicios de telecomunicaciones, deberá pagar un único cargo de regulación anual que se determinará de conformidad con el artículo 82 de la Ley de la Autoridad Reguladora de los Servicios Públicos, N.º 7593. El canon dotará de los recursos necesarios para una administración eficiente, anualmente deberán rendir cuentas del uso de recursos mediante un informe que deberá ser auditado.”

La Sutel calcula la distribución del canon de regulación que deberá ser cancelado por los operadores de redes de telecomunicaciones y proveedores de servicios de telecomunicaciones, con base en el canon aprobado por la Contraloría General de la República en cada período respectivo, considerando los criterios de proporcionalidad, equidad y servicio al costo, según lo define el reglamento para la distribución del canon de regulación.

La Sutel, emite el documento del cobro del canon de regulación dentro de los primeros siete días naturales de cada mes al cobro, los regulados deben cancelar a la Sutel el canon de manera mensual, a más tardar el último día hábil de cada mes.

Cada año todos los operadores de redes de telecomunicaciones y proveedores de servicios de telecomunicaciones regulados deben presentar ante la Sutel, la declaración jurada de ingresos brutos obtenidos en el año calendario anterior (artículo 39, Ley General de Telecomunicaciones); esta obligación vence dos meses y quince días naturales posteriores al cierre del respectivo período fiscal.

Canon de Reserva de Espectro Radioeléctrico: el espectro radioeléctrico es un bien de dominio público, su planificación, administración y control se llevará a cabo según lo establecido en la Constitución Política, los tratados internacionales, la Ley General de Telecomunicaciones, el Plan Nacional de Desarrollo de las Telecomunicaciones, el Plan Nacional de Atribución de Frecuencias y los demás reglamentos que al efecto se emitan.

Los operadores de redes y los proveedores de servicios de telecomunicaciones deberán cancelar, anualmente, un canon de reserva del espectro. Serán sujetos pasivos de esta tasa los operadores de redes o proveedores de servicios de telecomunicaciones, a los cuales se haya asignado bandas de frecuencias del espectro radioeléctrico, independientemente de que hagan uso de dichas bandas o no.

El objeto del canon es para la planificación, la administración y el control del uso del espectro radioeléctrico y no para el cumplimiento de los objetivos de la política fiscal. La recaudación de esta contribución no tendrá un destino ajeno a la financiación de las actividades que le corresponde desarrollar a la SUTEL, conforme a los artículos 7 y 8 de la Ley 8642. En octubre de cada año, el Poder Ejecutivo debe ajustar el presente canon, vía decreto ejecutivo, realizando de previo el procedimiento participativo de consulta señalado por la ley.

El monto se determinará de acuerdo a la cantidad de espectro asignado, el plazo concesionado, la frecuencia adjudicada, la cantidad de servicios brindados con el espectro concesionado, el ancho de banda; entre otros.

El plazo para presentar la declaración y pago vence dos meses y quince días posteriores al cierre del respectivo periodo fiscal. La administración de este canon se hará por la Dirección General de Tributación del Ministerio de Hacienda, por lo que para este canon resulta aplicable el título III, Hechos ilícitos tributarios, del Código de Normas y Procedimientos Tributarios.

Nombre	2018	2019
Canon de Regulación	3,293,425	2,623,250
Canon de Reserva del Espectro Radioeléctrico	2,756,757	2,648,929
Total	6,050,182	5,272,179

Los ingresos por Canon muestran una disminución debido a la improbación del Canon de Regulación por parte de la Contraloría General de la República de la propuesta de canon de regulación realizada por la Sutel, según el oficio N° DFOE-IFR-0318 del 31 de julio de 2018. Se aplica, dada esa situación, lo establecido en el artículo 12 del Reglamento de Aprobación de los Proyectos de Cánones de regulación de Aresep y de la Sutel, el cual señala que en caso de improbación de la propuesta de cánones de regulación presentada, registrará para el ejercicio correspondiente el monto del último gasto ejecutado asociado al ejercicio de la regulación, más el correspondiente reconocimiento por inflación de acuerdo con los datos y estimaciones oficiales del BCCR, siempre y cuando el monto total de éste sea menor al solicitado. Por lo anterior, el monto del canon de regulación para el 2019 es de ¢5.246 millones, resultado de la ejecución del año 2017 (¢5.044 miles), más un 4% de reconocimiento por inflación.

Nota 42		SalDOS		
Nombre	Cuenta	30/6/2018	30/6/2019	%
Comisiones por préstamos	4.4.3	-	-	0%

Revelación:

Nota 43		SalDOS		
Nombre	Cuenta	30/6/2018	30/6/2019	%
Resultados positivos por ventas de inversiones	4.4.4	-	-	0%

Revelación:

Nota 44		Saldos		
Nombre	Cuenta	30/6/2018	30/6/2019	%
Resultados positivos por ventas e intercambio de bienes	4.4.5	-	-	0%

Revelación:

Nota 45		Saldos		
Nombre	Cuenta	30/6/2018	30/6/2019	%
Resultados positivos por la recuperación de dinero mal acreditado de periodos anteriores	4.4.6	-	-	0%

Revelación:

4.5. Ingresos y resultados positivos por ventas

Nota 46		Saldos		
Nombre	Cuenta	30/6/2018	30/6/2019	%
Rentas de inversiones y de colocación de efectivo	4.5.1	352,978	258,618	-27%

Revelación:

Corresponde al ingreso por rendimientos financieros, ganados de las cuentas bancarias y las inversiones a corto plazo, en las que se coloca el dinero proveniente de los cánones para el pago de los compromisos adquiridos.

Nombre	2018	2019
Intereses por equivalentes de efectivo	21,407	22,759
Intereses por títulos y valores a costo amortizado	331,570	235,859
Total	352,978	258,618

La disminución en el ingreso de intereses por títulos corresponde a que para el 2018 se tenía invertido los aportes de \$43 millones por concepto de la subasta de espectro, los cuales ya fueron trasladados a el Fideicomiso de Fonatel.

Revelación:

Nota 48		Saldos		
Nombre	Cuenta	30/6/2018	30/6/2019	%
Otros ingresos a la propiedad	4.5.9	952	1,610	69%

Revelación:

En esta cuenta se registran los intereses moratorios por el atraso en el pago del Canon de Regulación, y Canon de Reserva del Espectro Radioeléctrico, según lo establece el artículo 64 de la ley 8642.

4.6. Transferencias

Nota 49		Saldos		
Nombre	Cuenta	30/6/2018	30/6/2019	%
Transferencias corrientes	4.6.1	-	-	0%

Revelación:

Nota 50		Saldos		
Nombre	Cuenta	30/6/2018	30/6/2019	%
Transferencias de capital	4.6.2	24,375,520.00	-	0%

Revelación:

En febrero del 2018 se recibió de los regulados Claro CR Telecomunicaciones S.A. \$19,000,000 y Telefónica de Costa Rica S.A. \$24,000,000 por la transferencia de capital por concepto de la concesión para el uso y explotación del Espectro Radioeléctrico para la prestación de servicios de telecomunicaciones según licitación pública internacional N° 2016LI-000002-SUTEL. Dichos montos fueron trasladados al Fonatel en mayo del 2018, mediante el presupuesto extraordinario 01-2018.

4.9. Otros ingresos

Nota 51		Saldos		
Nombre	Cuenta	30/6/2018	30/6/2019	%
Resultados positivos por tenencia y por exposición a la inflación	4.9.1	-204,138	9,624	-105%

Revelación:

Se define como la variación positiva en el número de unidades de moneda nacional que debemos entregar para obtener una unidad de moneda extranjera, o de manera similar, el número de unidades de moneda nacional que obtengo al vender una unidad de moneda extranjera. Producto de la revaluación de los dólares a tipo de cambio según el BCCR, se tuvo una variación positiva.

Mes	TC Compra	TC venta
jul-18	563.43	570.07
ago-18	569.54	575.67
sep-18	579.12	585.80
oct-18	603.20	610.74
nov-18	596.15	603.10
dic-18	604.39	611.75
ene-19	607.85	614.17
feb-19	605.05	610.72
mar-19	596.04	602.36
abr-19	592.98	599.09
may-19	584.11	590.54
jun-19	576.72	583.64

Nota 52		Saldos		
Nombre	Cuenta	30/6/2018	30/6/2019	%
Reversión de consumo de bienes	4.9.2	-	-	0%

Revelación:

Nota 53		Saldos		
Nombre	Cuenta	30/6/2018	30/6/2019	%
Reversión de pérdidas por deterioro y desvalorización de bienes	4.9.3	-	-	0%

Revelación:

Nota 54		Saldos		
Nombre	Cuenta	30/6/2018	30/6/2019	%
Recuperación de provisiones	4.9.4	-	-	0%

Revelación:

Nota 55		Saldos		
Nombre	Cuenta	30/6/2018	30/6/2019	%
Recuperación de provisiones y reservas técnicas	4.9.5	-	-	0%

Revelación:

Nota 56		Saldos		
Nombre	Cuenta	30/6/2018	30/6/2019	%
Resultados positivos de inversiones patrimoniales y participación de los intereses minoritarios	4.9.6	548,853	1,068,087	95%

Revelación:

Corresponde a la variación positiva del estado de resultados del fideicomiso N°1082 de gestión de programas y proyectos SUTEL-BNCR, que por resultados de los ajustes del valor razonable de las inversiones financieras.

El monto correspondiente a la variación del fideicomiso 1082 SUTEL-BNCR del mes de junio 2019, se estimó con el promedio de los registros de los últimos 12 meses, de conformidad con lo establecido en la norma contable NICSP 3, párrafos 37 y 38.

Nota 57		Saldos		
Nombre	Cuenta	30/6/2018	30/6/2019	%
Otros ingresos y resultados positivos	4.9.9	1	302	33433%

Revelación:

Corresponde a la comisión por cobro de los rebajos de nómina de las diferentes pólizas del INS y al reintegro del activo placa 754.

5. Gastos

5.1. Gastos de funcionamiento

Nota 58		Saldos		
Nombre	Cuenta	30/6/2018	30/6/2019	%
Gastos en personal	5.1.1	2,123,877	2,220,099	5%

Revelación:

Conjunto de cuentas que comprenden los gastos en que incurre la Sutel, producto de la retribución por la prestación de servicios por parte del personal permanente y transitorio, cuya relación se rige por las leyes laborales vigentes, sean de carácter ordinario o extraordinario, así como los accesorios en concepto de adicionales, incentivos derivados del salario, dietas, contribuciones y aportes sobre la nómina del personal, reconocimientos por extinción de la relación laboral, asistencia social y beneficios al personal y otras prestaciones sociales en general.

Remuneraciones Eventuales: corresponde a los sueldos extraordinarios, recargo de funciones y dietas cuando se convoca al miembro suplente del Consejo.

Incentivos Salariales: corresponde a los pagos por al personal que devengan salario por componentes, tales como: la retribución por años servidos, restricción al ejercicio liberal de la profesión, carrera profesional, además del decimotercer mes (aguinaldo) de todos los funcionarios.

Contribuciones patronales al desarrollo y la seguridad social: conjunto de cuentas correspondientes a las cargas patronales de las instituciones sociales públicas, tales como el seguro de enfermedad y maternidad de la C.C.S.S., IMAS, INA, Asignaciones Familiares, Banco Popular.

Contribuciones patronales fondos pensiones y otros fondos de capitalización: conjunto de cuentas correspondientes a los aportes patronales a los fondos de pensiones, tales como el seguro de invalidez, vejez y muerte de la C.C.S.S., el Fondo de Capitalización Laboral, el Régimen Obligatorio de Pensiones Complementarias, aporte del 5% a la Asociación Solidarista.

Asistencia social y beneficios al personal: corresponde a los pagos de beneficios al personal del ente público tales como: becas, subsidio alimentario.

Nombre	2018	2019
Remuneraciones básicas	1,456,132	1,533,340
Remuneraciones eventuales	14,201	5,493
Incentivos salariales	189,139	196,702
Contribuciones patronales al desarrollo y seguridad	256,190	266,709
Contribuciones patronales a fondos de pensiones	207,515	217,224
Asistencia social y beneficios al personal	700	630
Total	2,123,877	2,220,099

Nota 59		Saldos		
Nombre	Cuenta	30/6/2018	30/6/2019	%
Servicios	5.1.2	2,248,076	2,204,723	-2%

Revelación:

Obligaciones que la institución contrae, mediante contratos administrativos con personas físicas o jurídicas, públicas o privadas, por la prestación de servicios de diversa naturaleza y por el uso de bienes muebles e inmuebles.

Nombre	2018	2019
Alquileres y derechos sobre bienes	1,725,240	1,646,522
Servicios básicos	41,379	44,593
Servicios comerciales y financieros	28,915	38,591
Servicios de gestión y apoyo	389,230	360,578
Gastos de viaje y transporte	16,625	25,814
Seguros reaseguros y otras obligaciones	9,455	8,472
Capacitación y protocolo	8,009	11,186
Mantenimiento y reparaciones	29,225	68,968
Total	2,248,076	2,204,723

Nota 60		Saldos		
Nombre	Cuenta	30/6/2018	30/6/2019	%
Materiales y Suministros consumidos	5.1.3	11,972	11,476	-4%

Revelación:

En esta partida se incluyen los útiles, materiales, artículos y suministros que tienen como característica principal su corta durabilidad, pues se estima que se consumirán en el lapso de un periodo. Sin embargo, por conveniencia se incluyen algunos de mayor durabilidad, debido a su bajo costo y de las dificultades que implicaría un control de inventario.

Nota 61		Saldos		
Nombre	Cuenta	30/6/2018	30/6/2019	%
Consumo de bienes distintos de inventarios	5.1.4	189,941	243,837	28%

Revelación:

Gastos devengados por concepto de cargos periódicos por depreciaciones de propiedades, planta y equipos, producto del desgaste o pérdida de valor y potencial de servicio o de generación de beneficios

económicos futuros, de carácter normal y progresivo de los mismos y que, al momento de la afectación del cargo por depreciación, se encuentren en uso o en condiciones de explotación en el desarrollo de las actividades de la Sutel. El incremento corresponde que a partir de enero 2019 se comenzaron a depreciar 138 activos más, producto del ajuste por el inventario de activos de Propiedad plata y equipo.

Nota 62		Saldos		
Nombre	Cuenta	30/6/2018	30/6/2019	%
Pérdidas por deterioro y desvalorización de bienes	5.1.5	-	-	0%

Revelación:

Nota 63		Saldos		
Nombre	Cuenta	30/6/2018	30/6/2019	%
Deterioro y pérdidas de inventarios	5.1.6	-	-	0%

Revelación:

Nota 64		Saldos		
Nombre	Cuenta	30/6/2018	30/6/2019	%
Deterioro de inversiones y cuentas a cobrar	5.1.7	1,480	2,538	71%

Nombre	2018	2019
Deterioro por derechos administrativos a cobrar	1,480	2,538
Deterioro por multas de origen no tributario	-	-
Deterioro por interes moratorio de origen no tributario	-	-
Total	1,480	2,538

Revelación:

Incobrabilidad con base al informe operadores y/o proveedores de servicios de telecomunicaciones con estado morosidad con respecto al canon de regulación.

Nota 65		Saldos		
Nombre	Cuenta	30/6/2018	30/6/2019	%
Cargos por provisiones y reservas técnicas	5.1.8	0	115,481	100%

Revelación:

Aumentos en las provisiones de litigios legales durante el periodo. El incremento se debe al ajuste en la provisión por la demanda de Credit Card Services en un monto de ¢747.5 millones según información suministrada por la Dirección de Mercados para el presupuesto del 2019.

5. Gastos

5.2. Gastos financieros

Nota 66		SalDOS		
Nombre	Cuenta	30/6/2018	30/6/2019	%
Intereses sobre endeudamiento público	5.2.1	-	-	0%

Revelación:

Nota 67		SalDOS		
Nombre	Cuenta	30/6/2018	30/6/2019	%
Otros gastos financieros	5.2.9	-	-	0%

Revelación:

5. Gastos

5.3. Gastos y resultados negativos por ventas

Nota 68		SalDOS		
Nombre	Cuenta	30/6/2018	30/6/2019	%
Costo de ventas de bienes y servicios	5.3.1	-	-	0%

Revelación:

Nota 69		SalDOS		
Nombre	Cuenta	30/6/2018	30/6/2019	%
Resultados negativos por ventas de inversiones	5.3.2	-	-	0%

Revelación:

Nota 70		SalDOS		
Nombre	Cuenta	30/6/2018	30/6/2019	%
Resultados negativos por ventas e intercambio de bienes	5.3.3	-	-	0%

Revelación:

5. Gastos

5.4. Transferencias

Nota 71		SalDOS		
Nombre	Cuenta	30/6/2018	30/6/2019	%
Transferencias Corrientes	5.4.1	12,783	12,080	-5%

Revelación:

Gastos devengados derivados de transferencias de bienes y derechos, así como prestaciones de servicios, efectuadas a favor de personas y entes del sector público y privado costarricense e internacionales, sin cargo de devolución ni contraprestación, entre los que están los subsidios por incapacidades de los funcionarios y la membresía a Comtelca.

Nombre	2018	2019
Subsidios por incapacidad	8,260	9,761
Organismos internacionales	4,524	2,319
Total	12,783	12,080

Nota 72		SalDOS		
Nombre	Cuenta	30/6/2018	30/6/2019	%
Transferencias de Capital	5.4.2	0	0	0%

Revelación:

5. Gastos

5.9. Otros gastos

Nota 73		SalDOS		
Nombre	Cuenta	30/6/2018	30/6/2019	%
Resultados negativos por tenencia y por exposición a la inflación	5.9.1	183	6,647	3524%

Revelación:

Se define como la variación negativa en el número de unidades de moneda nacional que debemos entregar para obtener una unidad de moneda extranjera, o de manera similar, el número de unidades

de moneda nacional que obtengo al vender una unidad de moneda extranjera. Principalmente en el ajuste del valor de las garantías de cumplimiento y participación entregadas en efectivo, así como el pago de facturas en dólares a proveedores e inversiones a la vista en dólares americanos.

Nota 74		Saldos		
Nombre	Cuenta	30/6/2018	30/6/2019	%
Resultados negativos de inversiones patrimoniales y participación de los intereses minoritarios	5.9.2	7,687,003	9,331,805	21%

Revelación:

Corresponde a la variación negativa registrada en el estado de resultados del fideicomiso No.1082 de gestión de programas y proyectos SUTEL-BNCR. El monto correspondiente a la variación del fideicomiso 1082 SUTEL-BNCR del mes de junio 2019, se estimó con el promedio de los registros de los últimos 12 meses, de conformidad con lo establecido en la norma contable NICSP 3, párrafos 37 y 38

Nota 75		Saldos		
Nombre	Cuenta	30/6/2018	30/6/2019	%
Otros gastos y resultados negativos	5.9.9	2,901	2,165,711	74546%

Revelación:

Corresponde al pago de impuestos municipales de las estaciones del Sistema de monitoreo del Espectro radioeléctrico, y los timbres que cancela la Sutel por las contrataciones administrativas que realiza y otros gastos para este periodo se registran ¢2.157 millones por los resultados negativos por pérdida de recuperación de ejercicios anteriores, que corresponden a la anulación del registro de sanción por el procedimiento administrativo ordinario tramitado en contra del ICE mediante la resolución del Consejo RCS-088-2015. El ICE interpuso un proceso ante el Tribunal Contencioso Administrativo y Civil de Hacienda el cual se tramitó bajo el expediente 15-005029-1027-CA, declarado con lugar mediante sentencia número 108-2017-VIII del diez de noviembre del dos mil diecisiete; posteriormente Sutel presenta un recurso ante el Tribunal de Casación de lo Contencioso Administrativo y Civil de Hacienda el cual el seis de febrero del dos mil diecinueve mediante sentencia 8-F-TC-2019 declara sin lugar el recurso, siendo esto la variación en la cuenta.

Notas estado de flujo de efectivo

Flujo de efectivo de las actividades de operación

Nota 1	Saldos		
Rubro	30/6/2018	30/6/2019	%
Cobros	38,168,683	13,910,054	-64%

Revelación:

Incluye todas las entradas de efectivo por concepto de cobro de la contribución especial parafiscal a Fonatel, canon de regulación y canon de espectro, así como los recargos moratorios y multas de estos. Además, se incluyen los rendimientos financieros de los títulos valores liquidados del Ministerio de Hacienda, e intereses de cuenta corriente y el diferencial cambiario positivo por la tenencia de divisa extranjera. También considera los depósitos en garantía recibidos. La variación corresponde a los depósitos recibidos en el año 2018 por Claro C.R. y Telefónica por \$19 millones y \$24 millones respectivamente por concepto de transferencia de capital por la subasta del Espectro radioeléctrico en febrero 2018 y que fueron trasladados a Fonatel en mayo 2018.

Nota 2	Saldos		
Rubro	30/6/2018	30/6/2019	%
Pagos	4,908,250	5,323,571	8%

Revelación:

Incluye las salidas de efectivo por el pago de salarios y todos sus componentes como vacaciones, dietas, recargos de funciones, cargas sociales, liquidaciones laborales. También se incluye el pago a proveedores por servicios públicos, servicios de gestión de apoyo, servicios profesionales, capacitaciones, alquileres, mantenimiento, compra de materiales de oficina, limpieza, entre otros. Además, incluye las transferencias a terceros por viáticos, anticipos, transporte, así como impuestos, comisiones y gastos por servicios financieros. También incluye los ajustes negativos por diferencial cambiario.

Flujo de efectivo de las actividades de inversión

Nota 3	Saldos		
Rubro	30/6/2018	30/6/2019	%
Cobros	26,966,414	7,120,706	-74%

Revelación:

La entrada de efectivo incluye las inversiones liquidadas del Ministerio de Hacienda durante el primer semestre del 2019, para la atención de los gastos operativos de la institución. La variación corresponde a las inversiones realizadas con los depósitos recibidos en el año 2018 por Claro C.R. y Telefónica por \$19 millones y \$24 millones respectivamente por concepto de la transferencia de capital por la subasta del Espectro radioeléctrico en febrero 2018, y liquidada en mayo 2018.

Nota 4	Saldos		
Rubro	30/6/2018	30/6/2019	%
Pagos	60,067,455	15,608,104	-74%

Revelación:

La salida de efectivo se da por la compra de activos de propiedad, planta y equipo, así como licencias para el uso de sistemas y programas de cómputo. Además del traslado de fondos al Fideicomiso de Fonatel con el Banco Nacional. La variación corresponde a que se incluye en el 2018, la compra de títulos al Ministerio de Hacienda, principalmente por las inversiones realizadas con el aporte de Claro C.R. por \$19 millones y \$24 millones respectivamente por concepto de la transferencia de capital de la subasta del Espectro radioeléctrico en febrero 2018.

Flujo de efectivo de las actividades de financiación

Nota 5	Saldos		
Rubro	30/6/2018	30/6/2019	%
Cobros	0	0	0%

Revelación:

Nota 6	Saldos		
Rubro	30/6/2018	30/6/2019	%
Pagos	0	0	0%

Revelación:

Notas complementarias

1. Arrendamientos

Los arrendamientos que tiene la Sutel, son operativos y se registran en el estado de rendimiento financiero como gastos durante el plazo establecido en los contratos de dichos arrendamientos. Entre

ellos se citan: alquiler de edificio, equipo de cómputo, servidores, además del Sistema Nacional de Monitoreo del Espectro Radioeléctrico, Sistema de Monitoreo de Calidad de Servicios. Se agrega tabla con la información a revelar para cada uno de los arrendamientos de la Sutel:

Contratación	Plazo meses	Arrendamientos Operativos	Proveedor	Cuota Mensual	Cuota colonizada	
2010CD-000112	36	Edificio Tapanti 3er y 4to piso	Improsa SAFI S.A.	39.43	23,011	
2013CDE-000192	24	Edificio Tapanti 1er piso	Tucuico	2.82	1,643	
2013CDE-000192	24	Edificio Terraba 3er piso	Consortio Empresarial	5.89	3,440	
2012CDE-000004	36	Parqueos	Multipark	1.16	676	
2017LA-000011	36	Equipo de Cómputo	Nortec	7.08	4,134	
2012LI-000001*	60	Sistema Nacional de monitoreo de espectro	Sonivisión	156.36	91,259	
2012LI-000001*	60	Monitoreo de espectro ampliación	Sonivisión	14.33	8,361	
2014-LI-000002*	48	Drive test	Sonivisión	31.71	18,509	
2018CD-000012	36	Servicio de infraestructura	ESPH	17.69	10,327	
2018LA-000008	44	Impresoras	Ricoh	0.90	526	
2016LI-000001*	60	Monitoreo de Calidad	SPC Telecentinel y NAE	122.42	71,447	
* Pago trimestral				Totales	\$ 399.79	€ 233,333.78

2. Beneficios empleados

La Sutel cuenta con los siguientes beneficios a empleados:

- a) Ayuda para estudios: se rige por el reglamento de capacitación y estudios de la ARESEP publicado el 31 de marzo del 2005 en la Gaceta 62; la ayuda de estudios que otorga la SUTEL a sus funcionarios es la siguiente:

1. Apoyo económico: la primera ayuda que se otorga será de un 55% sobre el valor de la matrícula y los cursos; las siguientes serán conforme al rendimiento académico obtenido durante el ciclo lectivo inmediato anterior. Se otorgará una ayuda económica para cubrir el costo de la matrícula y de los cursos, según la siguiente tabla:

Promedio ponderado de notas de los cursos	Aporte Institucional hasta %
70 a 85	55
86 a 100	75

2. Permiso con goce de sueldo: Con un máximo de 4 horas semanales.
 3. Permiso sin goce de sueldo: Con un máximo de 8 horas semanales.
 4. Combinación de los beneficios de los incisos 2) y 3) de este artículo: Con un máximo de 6 horas semanales.
 5. Ayuda económica para la presentación de pruebas de grado o tesis: Se proporcionará el 50% del valor del derecho de la presentación de pruebas de grado o el 50% del valor del derecho de presentación de tesis.
- b) Permisos y licencias: según lo establece el Reglamento Autónomo de las relaciones de servicio entre la Autoridad Reguladora de los Servicios Públicos, su órgano desconcentrado y sus funcionarios RAS en su artículo 67: “Al (a la) funcionario (a) se le podrán otorgar los siguientes permisos:

1. Con goce de salario, hasta por cinco días hábiles, a:
 - El padre que sobrevenga el nacimiento o adopción de un hijo.
 - Quien contraiga matrimonio.
 - Quien sobrevenga el fallecimiento o la enfermedad incapacitante de los padres, del (de la) cónyuge, de los (las) hijos (as) o, de los (las) hermanos(as).

En esos tres casos, deberá presentarse la constancia respectiva. Cuando el (la) funcionario (a) beneficiado (a) con un permiso con goce de salario, lo considere insuficiente para atender las circunstancias que justificaron su otorgamiento, podrán solicitar su ampliación mediante la aplicación de un nuevo permiso sin goce de salario.

2. Sin goce de salario para asuntos personales del funcionario o con motivo de pasar a prestar servicios a otra institución pública o empresa privada, con las excepciones de ley, siempre que su ausencia no comprometa el servicio público que presta la institución y previa recomendación fundada de su jefatura inmediata.

Los períodos de los permisos otorgados sin goce de salario no serán tomados en cuenta para el cálculo del aguinaldo ni del salario escolar.

Se incluyen en esta condición los permisos otorgados para que los (as) funcionarios (as) asistan a programas de cesación de adicciones como por ejemplo al alcohol, al tabaco entre otras.

- c) Subsidio por enfermedad: según lo establece el Reglamento Autónomo de las Relaciones de Servicio entre la Autoridad Reguladora de los Servicios Públicos, su Órgano Desconcentrado y sus funcionarios (RAS) en su artículo 63:

“El (la) funcionario(a) incapacitado(a) para laborar, por enfermedad o por riesgos profesionales, tendrá un subsidio proporcional de conformidad con los porcentajes establecidos en la normativa emitida por la Caja Costarricense del Seguro Social.

La institución cubrirá un complemento al subsidio otorgado por la Caja Costarricense del Seguro Social, hasta completar el cien por ciento del monto total que por concepto de salario mensual habría recibido el (la) funcionario (a) en el plazo precitado.”

- d) Servicio de alimentación: la Sutel le otorga una subvención de un porcentaje no inferior al 40% en los servicios y costos de alimentación propios al servicio de comedor o soda, esto según la cláusula 15 del Laudo Arbitral número 116, dictada por el Tribunal Superior de Trabajo mediante sentencia en expediente número 1939-89 de 1989. Este beneficio es únicamente aplicable al grupo de funcionarios de la Sutel, que están amparados por dicha sentencia.

El subsidio por día actualmente es de ₡940 diarios y los funcionarios que disfrutaban este beneficio son únicamente ocho.

- e) Asociación Solidarista: la Sutel realiza un aporte patronal a la Asociación Solidarista de la Autoridad Reguladora de los Servicios Públicos y Afines (siglas ASAR), de un 5% sobre el salario bruto devengado por el funcionario, tal y como lo indica el acta constitutiva en su artículo quinto:

“c) Los aportes patronales que efectúe la empresa de su provisión para el pago de las prestaciones legales cuyo monto será del cinco por ciento sobre los salarios ordinarios y extraordinarios de asociados. Este aporte quedará en custodia de la ASAR”

- f) Vacaciones: La Sutel otorga las vacaciones de sus trabajadores, según la siguiente escala establecida en el Reglamento Autónomo de las Relaciones de Servicio entre la Autoridad Reguladora de los Servicios Públicos, su Órgano Desconcentrado y sus funcionarios (RAS):
- a) Los(as) funcionarios(as) que ingresaron a la Institución estando en vigencia el Estatuto de Servidores del Servicio Nacional de Electricidad, publicado en La Gaceta N.º 77, del 22 de abril de 1988, tendrán derecho a disfrutar de vacaciones remuneradas por el trabajo efectivo prestado anualmente, así:
 - 1. De uno a cuatro años de servicio, quince días hábiles
 - 2. De cinco a nueve años de servicio, veinte días hábiles.
 - 3. Diez años o más de servicio, treinta días hábiles.
 - b) Los(as) funcionarios(as) que ingresaron a la Institución estando en vigencia el Estatuto de Trabajo de la Autoridad Reguladora, publicado en La Gaceta N.º 93 del 15 de mayo de 1998, tendrán derecho a disfrutar de vacaciones remuneradas por el trabajo efectivo prestado anualmente, así:
 - 1. De uno a cuatro años de servicio, quince días naturales.
 - 2. De cinco a seis años de servicio, dieciocho días naturales.
 - 3. De siete a ocho años de servicio tendrá veintiún días naturales.
 - 4. En el noveno año de servicio tendrá veintidós días naturales.
 - 5. Diez años o más de servicio tendrá treinta días naturales.
 - c) Para efectos de reconocimiento de vacaciones según la escala anterior, se aplicarán los períodos efectivamente laborados en otras instituciones públicas. El (la) interesado(a) aportará las certificaciones o constancias correspondientes a Recursos Humanos.
 - d) Los(as) funcionarios(as) que sean remunerados(as) bajo el sistema de salario global, tendrán derecho a disfrutar de vacaciones remuneradas de 20 días hábiles por el trabajo efectivo prestado anualmente.

3. Presupuesto

El presupuesto de la Sutel está conformado por 4 programas presupuestarios:

- 1- Administración superior (Consejo y Dirección General de Operaciones).
- 2- Regulación de las telecomunicaciones (Dirección General de Calidad y Dirección General de Mercados).
- 3- Espectro radioeléctrico (Canon de reserva del Espectro).
- 4- Fondo Nacional de Telecomunicaciones (Contribución especial parafiscal a Fonatel).

Está conformado por 3 fuentes de financiamiento:

- 1- Canon de Regulación de Telecomunicaciones
- 2- Canon de Reserva del Espectro Radioeléctrico
- 3- Contribución Especial Parafiscal a Fondo Nacional de Telecomunicaciones

En el mes de abril se presenta el proyecto de cánones y en setiembre de cada año se presenta a la Contraloría General de la República el proyecto de presupuesto del año siguiente, para la correspondiente aprobación. Se ejecuta en un año calendario a partir del mes de enero hasta el mes de diciembre y el cual es a base de efectivo.

El presupuesto para el 2019 fue aprobado por la Contraloría General de la República mediante oficio DFOE-IFR-0574 del 11 de diciembre del 2018 por un monto de ¢5,246.5 millones para canon de regulación, ¢2,774.0 millones para canon de espectro radioeléctrico por, ¢14,240.3 millones para contribución especial parafiscal del Fondo Nacional de Telecomunicaciones, otros ingresos por ¢1,334.9 millones, superávit incorporado por ¢3,223.0 millones, para un gran total de ¢26,818.7 millones.

Se incluye los siguientes informes presupuestarios:

- 1- Superávit acumulado
- 2- Ejecución de ingresos
- 3- Ejecución de egresos
- 4- Conciliación superávit presupuestario versus estados financieros

Cabe mencionar que la Contabilidad Nacional todavía no finaliza la homologación del plan de cuentas contables con las partidas presupuestarias.

La explicación de los cambios del presupuesto inicial y el final se detalla en el informe de ejecución presupuestario del primer trimestre del 2019, emitido por la Unidad Planificación, Presupuesto y Control Interno, el cual es conocido en conjunto con este informe por el Consejo de la Sutel.

4. Políticas de inversión

El decreto 40981-H en el capítulo 3 publicado el 23 de marzo del 2018, dispone que las entidades públicas deberán cumplir con las “Políticas Generales de Captación” establecidas por la Tesorería Nacional para la adquisición de títulos de Gobierno, incluyendo las garantías judiciales y otras cauciones ordenadas por el Poder Judicial, así como las garantías requeridas a las entidades como las ambientales, entre otras. Para la adquisición de cualquier otro tipo de activo financiero, se deberá contar con la autorización previa de la Tesorería Nacional.

En procura de cumplir con el principio de anualidad, se invierten los recursos monetarios recaudados en inversiones financieras transitorias, cuyo vencimiento se encuentre dentro del mismo año calendario, dejando un remanente en efectivo, con el cual se cubren las necesidades institucionales, tomando como referencia el flujo de caja mensual estimado.

5. Fideicomiso BNCR-Sutel

El fideicomiso No.1082 fue suscrito por los representantes de la Superintendencia de Telecomunicaciones (SUTEL) y los representantes del Banco Nacional de Costa Rica (BNCR), tomando plena eficacia a partir del refrendo de la Contraloría General de la República el 22 de febrero del 2012 e iniciando movimientos contables en el mes de marzo del 2012.

El fideicomiso tiene como actividad principal la gestión de los proyectos y programas que se realicen con cargo a los recursos del Fonatel, para el cumplimiento de los objetivos fundamentales de acceso universal, servicio universal y solidaridad establecidos en la Ley 8642.

La finalidad del fideicomiso es ser un instrumento jurídico y administrativo para la gestión de los proyectos y programas que se realicen con cargo a los recursos del Fonatel, su normativa y reglamentación relacionada, las metas y prioridades de acceso universal, servicio universal y solidaridad establecidas en el “Plan Nacional de Desarrollo de las Telecomunicaciones” particularmente en la agenda digital y la agenda de solidaridad digital del mismo.

En cumplimiento de lo determinado en la Ley General de Telecomunicaciones (LGT), el Fideicomiso tiene como propósitos específicos los siguientes:

- Gestionar las inversiones de los recursos de Fonatel depositados en el Fideicomitentes como fondos fideicomitados, destinados al desarrollo de proyectos y programas de Fonatel, así como el resto de los recursos generados por el Fideicomiso, bajo las mejores condiciones de bajo riesgo y alta liquidez, conforme lo establecen los artículos 35 y 38 de la LGT.
- Fungir como instrumento para estructurar, especificar, asignar y gestionar los proyectos y programas de acceso universal, servicio universal y solidaridad por desarrollar por el fideicomiso y contenidos en el “Plan Anual de Proyectos” y programas con cargo a Fonatel aprobados por SUTEL, según lo establecido en los artículos 35,36 y 37 de la misma ley.
- Gestionar la operación, mantenimiento y sostenibilidad de las prestaciones de servicio de los proyectos y los programas con cargo a los recursos del Fideicomiso, durante los plazos establecidos en los contratos correspondientes, conforme lo establecen los artículos 36 y 37 de la ley supra citada.
- Originar la información financiera y de gestión requerida por la Fideicomitente que le permita a la SUTEL cumplir las obligaciones de rendición de cuentas establecidas en el Artículo 40 de dicha ley.

Los estados financieros del Fideicomiso son preparados de acuerdo con las Normas Internacionales de Información Financiera (NIIF) e interpretaciones emitidas por el Comité de Normas Internacionales de Contabilidad (IASC) además de la normativa SUGEF.

Según criterio emitido por la Dirección de Contabilidad Nacional mediante oficio DCN-UAE-684-2015, el Fideicomiso 1082 GPP SUTEL-BNCR se debe registrar bajo el método de “Participación”, el cual indica que el fideicomiso: *“...se presente en los estados financieros de la SUTEL en las cuentas de activo no corriente “Inversiones Patrimoniales en Fideicomisos” conciliándose mensualmente con los Estados Financieros emitidos por el BNCR del fideicomiso y las diferencias surgidas se deben tratar como aportes, nuevas capitalizaciones, ingresos o gastos propios del fideicomiso y los gastos por comisiones de administración (servicios prestados por el BNCR), así como cualquier otro concepto que modifique el monto total del fideicomiso”*.

6. Impuesto de renta

De conformidad con el oficio DGT-443-2010, del Ministerio de Hacienda, Dirección General de Tributación, la Superintendencia de Telecomunicaciones no está sujeta al impuesto de renta, ya que la función de regulación que el ordenamiento jurídico confía a la SUTEL es de naturaleza eminentemente administrativa y por ende es incompatible con el concepto de "actividad lucrativa del sujeto pasivo". Indica el oficio lo siguiente:

"...así como los miembros de la SUTEL ejercerán sus funciones y cumplirán sus deberes en forma concordante con lo establecido en el Plan Nacional de Desarrollo, en los planes de desarrollo sectoriales, y en las políticas sectoriales correspondientes..." por lo tanto "...las inversiones financieras o superávits que pudiera generar la SUTEL, no se encuentran sujetas al pago del impuesto sobre la renta, siempre y cuando estos recursos pecuniarios sean utilizados con fines que garanticen el bienestar social para los habitantes del país."

De acuerdo con el artículo 35 de la Ley General de Telecomunicaciones, el fideicomiso para la gestión de programas y proyectos de Fonatel N°1082 GPP SUTEL-BNCR, posee exención tributaria, arancelaria y de sobre tasas, para todas las adquisiciones o venta de bienes, así como las inversiones que haga y las rentas que obtenga.

7. Registro de los documentos por cobrar (corto y largo plazo)

Cuando se lleva a cabo el registro del documento o arreglo de pago, se registran los primeros 12 meses en el corto plazo y el resto en el largo plazo. De acuerdo con lo anterior y con esta metodología, siempre habrá 12 meses dentro del corto plazo y el resto en el largo plazo; esto debido a que en todos los meses se hará un asiento de ajuste para reflejar los documentos por cobrar a corto plazo.

Presentación de información del presupuesto

Resumen de ejecución

Superintendencia de Telecomunicaciones SUTEL
Resumen ejecución presupuestaria a Junio 2019
Cifras en miles de colones costarricenses

Fuente de financiamiento	INGRESOS								EGRESOS						
	Presupuesto ordinario 2019	Presupuesto extraord 2019	Superavit 2018 incorporado en 2019	Total presupuesto aprobado	Ingresos ordinarios recaudados	% Ejec Ing Ord	Ingresos Concesión	Superavit 2018 sin incorporar en 2019	Egresos ordinarios ejecutados	% Ejec	Egresos Concesión	Egresos Superavit ejecutados	% Ejec	Egresos ejecutados	% Ejec
Regulación	5,432,331	0	3,223,080	8,655,411	2,754,652	51%	0	1,842,259	2,105,523	39%	0	856,903	27%	2,962,426	34%
Espectro	2,807,272	0	0	2,807,272	2,703,169	96%	0	1,316,999	998,682	36%	0	0	NA	998,682	36%
Fonatel	15,356,099	0	0	15,356,099	8,449,574	55%	0	310,239	8,369,084	55%	0	0	NA	8,369,084	55%
Regulatel	0	0	0	0	0	NA	0	531	0	NA	0	0	NA	0	NA
SUTEL	23,595,702	0	3,223,080	26,818,782	13,907,396	59%	0	3,470,028	11,473,289	49%	0	856,903	27%	12,330,192	46%

Ejecución egresos Regulación

Superintendencia de Telecomunicaciones
 Reporte: Ejecución Egresos
 Grupo de Oficinas: Regulación
 Del Mes de Enero 2019 al mes de Junio 2019
 Montos en Miles de Costa Rica, Colón
 Nivel: 3

Cuenta	Descripción	Presupuesto Ordinario	Presupuesto Extraordinario	Modificaciones	Presupuesto Aprobado	Presupuesto Pagado	%	Disponible
	Total	8,655,411	0	0	8,655,411	2,962,426	34.23%	5,692,986
0	Remuneraciones	3,837,879	0	-20,291	3,817,588	1,668,068	43.69%	2,149,520
0-01	Remuneraciones Básicas	2,376,406	0	-33,881	2,342,525	1,011,370	43.17%	1,331,155
0-01-01	Sueldos para cargos fijos	2,229,889	0	-29,500	2,200,389	996,153	45.27%	1,204,236
0-01-03	Servicios especiales	123,672	0	0	123,672	15,216	12.30%	108,456
0-01-05	Suplencias	22,844	0	-4,381	18,463	0	NA	18,463
0-02	Remuneraciones Eventuales	37,188	0	6,475	43,663	4,928	11.29%	38,735
0-02-01	Tiempo extraordinario	10,746	0	8,385	19,131	4,631	24.21%	14,500
0-02-02	Recargo de funciones	10,236	0	-1,910	8,325	0	NA	8,325
0-02-05	Dietas	16,206	0	0	16,206	297	1.83%	15,909
0-03	Incentivos Salariales	568,353	0	7,115	575,468	263,809	45.84%	311,659
0-03-01	Retribución por años servidos	93,271	0	0	93,271	44,910	48.15%	48,361
0-03-02	Restricción al ejercicio liberal de la profesión	25,550	0	0	25,550	12,548	49.11%	13,002
0-03-03	Decimotercer mes	233,754	0	0	233,754	14,926	6.39%	218,827
0-03-04	Salario escolar	186,573	0	7,115	193,688	179,116	92.48%	14,572
0-03-99	Otros incentivos salariales	29,206	0	0	29,206	12,309	42.15%	16,897
0-04	Contribuciones Patronales al Desarrollo y la Seguridad Social	457,608	0	0	457,608	213,612	46.68%	243,996
0-04-01	Contribución Patronal al Seguro de Salud de la Caja Costarricense del Seguro Soc	252,709	0	0	252,709	117,965	46.68%	134,744
0-04-02	Contribución Patronal al Instituto Mixto de Ayuda Social	13,660	0	0	13,660	6,376	46.68%	7,283
0-04-03	Contribución Patronal al Instituto Nacional de Aprendizaje	40,980	0	0	40,980	19,129	46.68%	21,850
0-04-04	Contribución Patronal al Fondo de Desarrollo Social y Asignaciones Familiares	136,599	0	0	136,599	63,765	46.68%	72,834
0-04-05	Contribución Patronal al Banco Popular y de Desarrollo Comunal	13,660	0	0	13,660	6,376	46.68%	7,283
0-05	Contribuciones Patronales a Fondos de Pensiones y otros Fondos de Capitalización	398,324	0	0	398,324	174,349	43.77%	223,975
0-05-01	Contribución Patronal al Seguro de Pensiones de la Caja Costarricense del Seguro	138,785	0	0	138,785	64,785	46.68%	74,000
0-05-02	Aporte Patronal al Régimen Obligatorio de Pensiones Complementarias	40,980	0	0	40,980	19,129	46.68%	21,850
0-05-03	Aporte Patronal al Fondo de Capitalización Laboral	81,960	0	0	81,960	38,259	46.68%	43,701
0-05-05	Contribución Patronal a fondos administrados por entes privados	136,599	0	0	136,599	52,176	38.20%	84,424

Cuenta	Descripción	Presupuesto Ordinario	Presupuesto Extraordinario	Modificaciones	Presupuesto Aprobado	Presupuesto Pagado	%	Disponible
1	Servicios	4,256,945	0	14,210	4,271,155	1,241,605	29.07%	3,029,550
1-01	Alquileres	2,331,842	0	-202,205	2,129,637	833,582	39.14%	1,296,055
1-01-01	Alquiler de edificios/ locales y terrenos	273,027	0	0	273,027	132,453	48.51%	140,574
1-01-02	Alquiler de maquinaria/ equipo y mobiliario	1,385,567	0	1,117	1,386,684	571,611	41.22%	815,074
1-01-03	Alquiler de equipo de cómputo	673,248	0	-203,322	469,926	129,518	27.56%	340,407
1-02	Servicios Básicos	122,518	0	-17,938	104,580	31,138	29.77%	73,442
1-02-01	Servicio de agua y alcantarillado	245	0	0	245	107	43.56%	138
1-02-02	Servicio de energía eléctrica	27,457	0	0	27,457	13,159	47.92%	14,299
1-02-03	Servicio de correo	0	0	114	114	26	22.40%	88
1-02-04	Servicio de telecomunicaciones	94,815	0	-18,052	76,764	17,847	23.25%	58,916
1-03	Servicios Comerciales y Financieros	406,729	0	10,815	417,544	12,328	2.95%	405,216
1-03-01	Información	24,970	0	-1,223	23,747	4,230	17.81%	19,517
1-03-02	Publicidad y propaganda	355,000	0	0	355,000	800	0.23%	354,200
1-03-03	Impresión/ encuadernación y otros	5,647	0	11,990	17,638	3,613	20.48%	14,025
1-03-06	Comisiones y gastos por servicios financieros y comerciales	17,389	0	600	17,989	3,685	20.49%	14,303
1-03-07	Servicios de transferencia electrónica de información	3,723	0	-552	3,171	0	NA	3,171
1-04	Servicios de Gestión y Apoyo	1,038,920	0	243,778	1,282,698	259,085	20.20%	1,023,613
1-04-02	Servicios jurídicos	142,131	0	0	142,131	1,103	0.78%	141,028
1-04-03	Servicios de ingeniería	92,762	0	0	92,762	0	NA	92,762
1-04-04	Servicios en ciencias económicas y sociales	161,981	0	-28,759	133,222	23,031	17.29%	110,191
1-04-05	Servicios de desarrollo de sistemas informáticos	140,271	0	247,515	387,786	50,934	13.13%	336,853
1-04-06	Servicios generales	38,868	0	-415	38,453	16,995	44.20%	21,458
1-04-99	Otros servicios de gestión y apoyo	462,908	0	25,436	488,343	167,021	34.20%	321,322
1-05	Gastos de Viaje y de Transporte	36,660	0	15,969	52,630	16,922	32.15%	35,707
1-05-01	Transporte dentro del país	1,465	0	1,416	2,881	727	25.24%	2,154
1-05-02	Viáticos dentro del país	9,598	0	-4,000	5,598	2,087	37.28%	3,511
1-05-03	Transporte en el exterior	11,707	0	7,900	19,607	6,093	31.07%	13,514
1-05-04	Viáticos en el exterior	13,891	0	10,653	24,544	8,016	32.66%	16,528
1-06	Seguros/ Reaseguros y otras obligaciones	24,693	0	0	24,693	9,178	37.17%	15,515
1-06-01	Seguros	24,693	0	0	24,693	9,178	37.17%	15,515
1-07	Capacitación y Protocolo	60,285	0	7,800	68,085	7,740	11.37%	60,345
1-07-01	Actividades de capacitación	46,822	0	2,029	48,851	5,745	11.76%	43,106
1-07-02	Actividades protocolarias y sociales	13,357	0	5,771	19,129	1,995	10.43%	17,134
1-07-03	Gastos de representación institucional	106	0	0	106	0	NA	106
1-08	Mantenimiento y Reparación	225,577	0	-44,099	181,478	69,231	38.15%	112,247
1-08-01	Mantenimiento de edificios/ locales y terrenos	44,489	0	596	45,086	20,047	44.46%	25,038
1-08-05	Mantenimiento y reparación de equipo de transporte	1,295	0	0	1,295	0	NA	1,295
1-08-07	Mantenimiento y reparación de equipo y mobiliario	10,022	0	403	10,426	1,146	10.99%	9,280
1-08-08	Mantenimiento y reparación de equipo de cómputo	169,745	0	-49,798	119,946	43,338	36.13%	76,609
1-08-99	Mantenimiento y reparación de otros equipos	25	0	4,700	4,725	4,700	99.46%	25
1-09	Impuestos	3,062	0	5,892	8,954	2,400	26.80%	6,554
1-09-99	Otros impuestos	3,062	0	5,892	8,954	2,400	26.80%	6,554
1-99	Servicios Diversos	6,659	0	-5,804	855	0	NA	855
1-99-02	Intereses moratorios y multas	0	0	64	64	0	NA	64

Cuenta	Descripción	Presupuesto Ordinario	Presupuesto Extraordinario	Modificaciones	Presupuesto Aprobado	Presupuesto Pagado	%	Disponible
1-99-05	Deducibles	6,659	0	-5,868	791	0	NA	791
2	Materiales y Suministros	17,057	0	10,859	27,916	7,699	27.58%	20,217
2-01	Productos Químicos y Conexos	5,917	0	-11	5,906	1,946	32.94%	3,960
2-01-01	Combustibles y lubricantes	5,917	0	-11	5,906	1,946	32.94%	3,960
2-02	Alimentos y Productos Agropecuarios	4,659	0	2,447	7,106	958	13.48%	6,148
2-02-03	Alimentos y bebidas	4,659	0	2,447	7,106	958	13.48%	6,148
2-03	Materiales y Productos de uso en la construcción y Mantenimiento	145	0	895	1,040	60	5.74%	981
2-03-04	Materiales y Mantenimiento eléctrico, electrónico y de sistemas	145	0	681	826	33	3.99%	793
2-03-99	Materiales y productos de uso en la construcción y Mantenimiento	0	0	214	214	27	12.50%	187
2-04	Herramientas/ Repuestos y accesorios	1,598	0	976	2,573	587	22.80%	1,987
2-04-02	Repuestos y accesorios	1,598	0	976	2,573	587	22.80%	1,987
2-99	Útiles/ Materiales y Suministros Diversos	4,739	0	6,551	11,290	4,149	36.75%	7,142
2-99-01	Útiles y materiales de oficina y cómputo	318	0	1,254	1,572	704	44.77%	868
2-99-03	Productos de papel/ cartón e impresos	2,659	0	3,413	6,071	1,985	32.70%	4,086
2-99-04	Textiles y vestuario	90	0	-74	15	0	NA	15
2-99-05	Útiles y materiales de limpieza	1,247	0	1,463	2,710	1,231	45.42%	1,479
2-99-06	Útiles y materiales de resguardo y seguridad	46	0	-38	8	0	NA	8
2-99-07	Útiles y materiales de cocina y comedor	27	0	426	452	164	36.19%	289
2-99-99	Otros útiles/ materiales y suministros diversos	353	0	110	463	66	14.29%	396
5	Bienes Duraderos	289,612	0	-4,777	284,835	20,874	7.33%	263,961
5-01	Maquinaria/ Equipo y Mobiliario	50,184	0	-8,969	41,215	65	0.16%	41,150
5-01-01	Maquinaria y equipo para la producción	410	0	0	410	0	NA	410
5-01-03	Equipo de comunicación	0	0	31	31	25	81.04%	6
5-01-04	Equipo y mobiliario de oficina	34,440	0	-19,133	15,308	0	NA	15,308
5-01-05	Equipo y programas de cómputo	15,170	0	10,133	25,303	0	NA	25,303
5-01-99	Maquinaria/ equipo y mobiliario diverso	164	0	0	164	40	24.38%	124
5-99	Bienes Duraderos Diversos	239,428	0	4,192	243,620	20,809	8.54%	222,811
5-99-03	Bienes intangibles	239,428	0	4,192	243,620	20,809	8.54%	222,811
6	Transferencias Corrientes	253,918	0	0	253,918	24,180	9.52%	229,738
6-02	Transferencias Corrientes a personas	9,918	0	-1,911	8,007	356	4.45%	7,651
6-02-01	Becas a funcionarios	9,025	0	-2,303	6,722	79	1.17%	6,643
6-02-99	Otras transferencias a personas	893	0	391	1,285	277	21.60%	1,007
6-03	Prestaciones	54,176	0	-1,624	52,552	20,064	38.18%	32,487
6-03-01	Prestaciones legales	39,373	0	-5,708	33,664	13,187	39.17%	20,477
6-03-99	Otras prestaciones	14,803	0	4,084	18,887	6,877	0	12,010
6-06	Otras transferencias corrientes al sector privado	185,831	0	0	185,831	0	NA	185,831
6-06-01	Indemnizaciones	185,831	0	0	185,831	0	NA	185,831
6-07	Transferencias corrientes al sector externo	3,994	0	3,535	7,529	3,760	0	3,770
6-07-01	Transferencias corrientes a organismos internaci	3,994	0	3,535	7,529	3,760	49.94%	3,770

Ejecución egresos Espectro

Superintendencia de Telecomunicaciones
 Reporte: Ejecución Egresos
 Grupo de Oficinas: Espectro
 Del Mes de Enero 2019 al mes de Junio 2019
 Montos en Miles de Costa Rica, Colón
 Nivel: 3

Cuenta	Descripción	Presupuesto Ordinario	Presupuesto Extraordinario	Modificaciones	Presupuesto Planeado	Presupuesto Pagado	%	Disponible
	Total	2,807,272	0	0	2,807,272	998,682	35.57%	1,808,590
0	Remuneraciones	706,201	0	-8,482	697,718	290,318	41.61%	407,400
0-01	Remuneraciones Básicas	447,718	0	0	447,718	191,799	42.84%	255,920
0-01-01	Sueldos para cargos fijos	426,904	0	0	426,904	188,797	44.22%	238,107
0-01-03	Servicios especiales	12,066	0	0	12,066	3,002	24.88%	9,064
0-01-05	Suplencias	8,749	0	0	8,749	0	NA	8,749
0-02	Remuneraciones Eventuales	2,373	0	0	2,373	316	13.30%	2,057
0-02-01	Tiempo extraordinario	444	0	0	444	282	63.35%	163
0-02-02	Recargo de funciones	347	0	0	347	0	NA	347
0-02-05	Dietas	1,581	0	0	1,581	34	2.15%	1,547
0-03	Incentivos Salariales	98,468	0	-8,482	89,986	31,216	34.69%	58,770
0-03-01	Retribución por años servidos	1,301	0	0	1,301	610	46.92%	690
0-03-03	Decimotercer mes	43,815	0	0	43,815	2,282	5.21%	41,533
0-03-04	Salario escolar	51,275	0	-8,482	42,792	27,389	64.00%	15,403
0-03-99	Otros incentivos salariales	2,078	0	0	2,078	935	44.98%	1,143
0-04	Contribuciones Patronales al Desarrollo y la Seguridad Social	84,280	0	0	84,280	36,283	43.05%	47,997
0-04-01	Contribución Patronal al Seguro de Salud de la Caja Costarricense del Seguro Soc	46,543	0	0	46,543	20,037	43.05%	26,506
0-04-02	Contribución Patronal al Instituto Mixto de Ayuda Social	2,516	0	0	2,516	1,083	43.05%	1,433
0-04-03	Contribución Patronal al Instituto Nacional de Aprendizaje	7,547	0	0	7,547	3,249	43.05%	4,298
0-04-04	Contribución Patronal al Fondo de Desarrollo Social y Asignaciones Familiares	25,158	0	0	25,158	10,831	43.05%	14,327
0-04-05	Contribución Patronal al Banco Popular y de Desarrollo Comunal	2,516	0	0	2,516	1,083	43.05%	1,433
0-05	Contribuciones Patronales a Fondos de Pensiones y otros Fondos de Capitalización	73,361	0	0	73,361	30,704	41.85%	42,657
0-05-01	Contribución Patronal al Seguro de Pensiones de la Caja Costarricense del Seguro	25,561	0	0	25,561	11,004	43.05%	14,557
0-05-02	Aporte Patronal al Régimen Obligatorio de Pensiones Complementarias	7,547	0	0	7,547	3,249	43.05%	4,298
0-05-03	Aporte Patronal al Fondo de Capitalización Laboral	15,095	0	0	15,095	6,498	43.05%	8,596
0-05-05	Contribución Patronal a fondos administrados por entes privados	25,158	0	0	25,158	9,952	39.56%	15,206

Cuenta	Descripción	Presupuesto Ordinario	Presupuesto Extraordinario	Modificaciones	Presupuesto Planeado	Presupuesto Pagado	%	Disponible
1	Servicios	1,845,662	0	-19,425	1,826,237	701,459	38.41%	1,124,778
1-01	Alquileres	1,141,676	0	197	1,141,872	650,916	57.00%	490,957
1-01-01	Alquiler de edificios/ locales y terrenos	53,158	0	0	53,158	27,225	51.21%	25,933
1-01-02	Alquiler de maquinaria/ equipo y mobiliario	1,026,944	0	197	1,027,140	605,570	58.96%	421,571
1-01-03	Alquiler de equipo de cómputo	61,575	0	0	61,575	18,121	29.43%	43,453
1-02	Servicios Básicos	29,319	0	2,049	31,368	9,196	29.32%	22,172
1-02-01	Servicio de agua y alcantarillado	1,495	0	0	1,495	151	10.13%	1,343
1-02-02	Servicio de energía eléctrica	15,865	0	0	15,865	7,027	44.29%	8,839
1-02-03	Servicio de correo	0	0	19	19	3	16.06%	16
1-02-04	Servicio de telecomunicaciones	11,954	0	2,000	13,954	1,986	14.23%	11,968
1-02-99	Otros servicios básicos	5	0	30	35	29	84.38%	5
1-03	Servicios Comerciales y Financieros	10,154	0	1,916	12,070	2,027	16.80%	10,042
1-03-01	Información	2,895	0	0	2,895	417	14.39%	2,479
1-03-03	Impresión/ encuadernación y otros	2,193	0	1,916	4,108	810	19.71%	3,299
1-03-06	Comisiones y gastos por servicios financieros y comerciales	4,493	0	0	4,493	801	17.83%	3,692
1-03-07	Servicios de transferencia electrónica de información	573	0	0	573	0	NA	573
1-04	Servicios de Gestión y Apoyo	519,589	0	-4,982	514,607	22,987	4.47%	491,621
1-04-02	Servicios jurídicos	1,200	0	0	1,200	131	10.91%	1,069
1-04-03	Servicios de ingeniería	448,872	0	-5,000	443,872	0	NA	443,872
1-04-04	Servicios en ciencias económicas y sociales	8,559	0	-1,997	6,562	1,232	18.77%	5,330
1-04-05	Servicios de desarrollo de sistemas informáticos	12,094	0	0	12,094	0	NA	12,094
1-04-06	Servicios generales	3,792	0	-38	3,754	1,997	53.19%	1,757
1-04-99	Otros servicios de gestión y apoyo	45,073	0	2,053	47,126	19,627	41.65%	27,498
1-05	Gastos de Viaje y de Transporte	22,922	0	12,526	35,448	8,361	23.59%	27,087
1-05-01	Transporte dentro del país	358	0	968	1,326	375	28.24%	951
1-05-02	Viáticos dentro del país	4,475	0	-342	4,133	2,333	56.44%	1,800
1-05-03	Transporte en el exterior	3,951	0	6,500	10,451	1,503	14.38%	8,948
1-05-04	Viáticos en el exterior	14,138	0	5,400	19,538	4,150	21.24%	15,387
1-06	Seguros/ Reaseguros y otras obligaciones	4,897	0	0	4,897	2,096	42.80%	2,801
1-06-01	Seguros	4,897	0	0	4,897	2,096	42.80%	2,801
1-07	Capacitación y Protocolo	3,939	0	2,059	5,997	672	11.21%	5,325
1-07-01	Actividades de capacitación	3,437	0	1,000	4,437	672	15.15%	3,765
1-07-02	Actividades protocolarias y sociales	492	0	1,059	1,550	0	NA	1,550
1-07-03	Gastos de representación institucional	10	0	0	10	0	NA	10
1-08	Mantenimiento y Reparación	109,303	0	-32,129	77,173	4,485	5.81%	72,688
1-08-01	Mantenimiento de edificios/ locales y terrenos	8,662	0	296	8,958	4,120	46.00%	4,838
1-08-05	Mantenimiento y reparación de equipo de transporte	250	0	0	250	4	1.60%	246
1-08-07	Mantenimiento y reparación de equipo y mobiliario	1,933	0	89	2,021	245	12.12%	1,776
1-08-08	Mantenimiento y reparación de equipo de cómputo y sistemas de información	18,452	0	-3,399	15,053	116	0.77%	14,937
1-08-99	Mantenimiento y reparación de otros equipos	80,006	0	-29,115	50,892	0	NA	50,892
1-09	Impuestos	2,519	0	29	2,548	720	28.23%	1,829

Cuenta	Descripción	Presupuesto Ordinario	Presupuesto Extraordinario	Modificaciones	Presupuesto Planeado	Presupuesto Pagado	%	Disponible
1-09-02	Impuestos sobre bienes inmuebles	1,056	0	-30	1,026	708	68.99%	318
1-09-99	Otros impuestos	1,463	0	59	1,522	12	0.77%	1,511
1-99	Servicios Diversos	1,344	0	-1,088	256	0	NA	256
1-99-02	Intereses moratorios y multas	0	0	24	24	0	NA	24
1-99-05	Deducibles	1,344	0	-1,112	232	0	NA	232
2	Materiales y Suministros	6,546	0	3,168	9,714	2,278	23.46%	7,435
2-01	Productos Químicos y Conexos	2,008	0	600	2,608	1,195	45.82%	1,413
2-01-01	Combustibles y lubricantes	2,008	0	600	2,608	1,195	45.82%	1,413
2-02	Alimentos y Productos Agropecuarios	488	0	398	886	110	12.41%	776
2-02-03	Alimentos y bebidas	488	0	398	886	110	12.41%	776
2-03	Materiales y Productos de uso en la Construcción	94	0	50	144	10	6.60%	135
2-03-04	Materiales y productos eléctricos/ telefónicos y de	94	0	5	98	4	3.84%	94
2-03-99	Otros materiales y productos de uso en la constr	0	0	46	46	6	12.50%	40
2-04	Herramientas/ Repuestos y accesorios	1,024	0	1,515	2,539	128	5.05%	2,411
2-04-02	Repuestos y accesorios	1,024	0	1,515	2,539	128	5.05%	2,411
2-99	Útiles/ Materiales y Suministros Diversos	2,932	0	605	3,537	836	23.64%	2,701
2-99-01	Útiles y materiales de oficina y cómputo	230	0	288	518	141	27.21%	377
2-99-03	Productos de papel/ cartón e impresos	1,499	0	475	1,974	380	19.26%	1,594
2-99-04	Textiles y vestuario	48	0	0	48	0	NA	48
2-99-05	Útiles y materiales de limpieza	890	0	-107	782	266	33.96%	517
2-99-06	Útiles y materiales de resguardo y seguridad	19	0	0	19	0	NA	19
2-99-07	Útiles y materiales de cocina y comedor	21	0	88	109	35	32.14%	74
2-99-99	Otros útiles/ materiales y suministros diversos	225	0	-138	87	14	16.22%	73
5	Bienes Duraderos	230,683	0	24,739	255,422	2,292	0.90%	253,130
5-01	Maquinaria/ Equipo y Mobiliario	7,896	0	3	7,899	3	0.04%	7,896
5-01-01	Maquinaria y equipo para la producción	40	0	0	40	0	NA	40
5-01-03	Equipo de comunicación	0	0	3	3	3	99.97%	0
5-01-04	Equipo y mobiliario de oficina	3,360	0	-1,495	1,865	0	NA	1,865
5-01-05	Equipo y programas de cómputo	1,480	0	1,495	2,975	0	NA	2,975
5-01-99	Maquinaria/ equipo y mobiliario diverso	3,016	0	0	3,016	0	NA	3,016
5-02	Construcciones/ Adiciones y Mejoras	10,000	0	0	10,000	0	NA	10,000
5-02-01	Edificios	10,000	0	0	10,000	0	NA	10,000
5-99	Bienes Duraderos Diversos	212,787	0	24,736	237,523	2,289	0.96%	235,234
5-99-03	Bienes intangibles	212,787	0	24,736	237,523	2,289	0.96%	235,234
6	Transferencias Corrientes	18,182	0	0	18,182	2,336	12.85%	15,846
6-02	Transferencias Corrientes a personas	4,882	0	0	4,882	260	5.33%	4,622
6-02-01	Becas a funcionarios	4,847	0	0	4,847	254	5.25%	4,593
6-02-99	Otras transferencias a personas	35	0	0	35	6	17.67%	29
6-03	Prestaciones	12,396	0	0	12,396	1,629	13.14%	10,767
6-03-01	Prestaciones legales	8,180	0	-1,168	7,011	1,056	15.06%	5,955
6-03-99	Otras prestaciones	4,216	0	1,168	5,385	573	10.65%	4,811
6-07	Transferencias corrientes al sector externo	904	0	0	904	446	49.38%	457
6-07-01	Transferencias corrientes a organismos internaci	904	0	0	904	446	49.38%	457

Ejecución egresos Fonatel

Superintendencia de Telecomunicaciones
 Reporte: Ejecución Egresos
 Grupo de Oficinas: Fonatel
 Del Mes de Enero 2019 al mes de Junio 2019
 Montos en Miles de Costa Rica, Colón
 Nivel: 3

Cuenta	Descripción	Presupuesto Ordinario	Presupuesto Extraordinario	Modificaciones	Presupuesto Aprobado	Presupuesto Pagado	%	Disponible
	Total	15,356,099	0	0	15,356,099	8,369,084	54.50%	6,987,015
0	Remuneraciones	663,502	0	-22,561	640,941	283,691	44.26%	357,250
0-01	Remuneraciones Básicas	420,218	0	-6,770	413,449	186,049	45.00%	227,400
0-01-01	Sueldos para cargos fijos	329,688	0	0	329,688	153,049	46.42%	176,639
0-01-03	Servicios especiales	81,619	0	0	81,619	33,000	40.43%	48,619
0-01-05	Suplencias	8,911	0	-6,770	2,141	0	NA	2,141
0-02	Remuneraciones Eventuales	6,489	0	-997	5,492	249	4.54%	5,243
0-02-01	Tiempo extraordinario	740	0	0	740	215	29.13%	524
0-02-02	Recargo de funciones	3,773	0	-997	2,776	0	NA	2,776
0-02-05	Dietas	1,976	0	0	1,976	34	1.71%	1,943
0-03	Incentivos Salariales	88,844	0	-14,794	74,050	33,056	44.64%	40,994
0-03-01	Retribución por años servidos	1,626	0	0	1,626	682	41.94%	944
0-03-03	Decimotercer mes	41,344	0	0	41,344	2,424	5.86%	38,920
0-03-04	Salario escolar	43,882	0	-14,794	29,088	29,088	100.00%	0
0-03-99	Otros incentivos salariales	1,992	0	0	1,992	863	43.29%	1,130
0-04	Contribuciones Patronales al Desarrollo y la Seguridad Social	79,099	0	0	79,099	36,279	45.87%	42,820
0-04-01	Contribución Patronal al Seguro de Salud de la Caja Costarricense del Seguro Soc	43,681	0	0	43,681	20,035	45.87%	23,647
0-04-02	Contribución Patronal al Instituto Mixto de Ayuda Social	2,361	0	0	2,361	1,083	45.87%	1,278
0-04-03	Contribución Patronal al Instituto Nacional de Aprendizaje	7,083	0	0	7,083	3,249	45.87%	3,835
0-04-04	Contribución Patronal al Fondo de Desarrollo Social y Asignaciones Familiares	23,612	0	0	23,612	10,829	45.87%	12,782
0-04-05	Contribución Patronal al Banco Popular y de Desarrollo Comunal	2,361	0	0	2,361	1,083	45.87%	1,278
0-05	Contribuciones Patronales a Fondos de Pensiones y otros Fondos de Capitalización	68,851	0	0	68,851	28,058	40.75%	40,793
0-05-01	Contribución Patronal al Seguro de Pensiones de la Caja Costarricense del Seguro	23,989	0	0	23,989	11,003	45.87%	12,987
0-05-02	Aporte Patronal al Régimen Obligatorio de Pensiones Complementarias	7,083	0	0	7,083	3,249	45.87%	3,835
0-05-03	Aporte Patronal al Fondo de Capitalización Laboral	14,167	0	0	14,167	6,498	45.87%	7,669
0-05-05	Contribución Patronal a fondos administrados por entes privados	23,612	0	0	23,612	7,309	30.95%	16,303

Cuenta	Descripción	Presupuesto Ordinario	Presupuesto Extraordinario	Modificaciones	Presupuesto Aprobado	Presupuesto Pagado	%	Disponible
1	Servicios	307,784	0	20,835	328,619	147,127	44.77%	181,492
1-01	Alquileres	84,946	0	168	85,114	39,219	46.08%	45,895
1-01-01	Alquiler de edificios/ locales y terrenos	49,531	0	0	49,531	23,250	46.94%	26,281
1-01-02	Alquiler de maquinaria/ equipo y mobiliario	313	0	168	481	135	28.12%	346
1-01-03	Alquiler de equipo de cómputo	35,102	0	0	35,102	15,834	45.11%	19,268
1-02	Servicios Básicos	13,391	0	-388	13,003	4,144	31.87%	8,859
1-02-01	Servicio de agua y alcantarillado	36	0	0	36	20	57.14%	15
1-02-02	Servicio de energía eléctrica	3,986	0	0	3,986	2,554	64.07%	1,432
1-02-03	Servicio de correo	0	0	17	17	3	18.19%	14
1-02-04	Servicio de telecomunicaciones	9,369	0	-404	8,965	1,567	17.48%	7,398
1-03	Servicios Comerciales y Financieros	10,720	0	22,813	33,533	24,236	72.27%	9,297
1-03-01	Información	4,969	0	0	4,969	1,926	38.77%	3,043
1-03-02	Publicidad y propaganda	0	0	20,850	20,850	20,850	100.00%	0
1-03-03	Impresión/ encuadernación y otros	1,239	0	1,873	3,111	708	22.76%	2,403
1-03-04	Transporte de bienes	0	0	90	90	87	96.36%	3
1-03-06	Comisiones y gastos por servicios financieros y comerciales	4,081	0	0	4,081	665	16.28%	3,416
1-03-07	Servicios de transferencia electrónica de informa	432	0	0	432	0	NA	432
1-04	Servicios de Gestión y Apoyo	163,419	0	1,564	164,983	70,703	42.85%	94,281
1-04-02	Servicios jurídicos	1,500	0	0	1,500	127	8.46%	1,373
1-04-04	Servicios en ciencias económicas y sociales	69,242	0	-2,496	66,746	47,715	71.49%	19,030
1-04-05	Servicios de desarrollo de sistemas informáticos	29,618	0	0	29,618	0	NA	29,618
1-04-06	Servicios generales	4,740	0	-48	4,692	1,947	41.50%	2,745
1-04-99	Otros servicios de gestión y apoyo	58,320	0	4,108	62,428	20,913	33.50%	41,515
1-05	Gastos de Viaje y de Transporte	3,944	0	173	4,117	531	12.89%	3,587
1-05-01	Transporte dentro del país	582	0	92	673	45	6.75%	628
1-05-02	Viáticos dentro del país	636	0	0	636	166	26.04%	470
1-05-03	Transporte en el exterior	997	0	81	1,078	145	13.49%	933
1-05-04	Viáticos en el exterior	1,730	0	0	1,730	174	10.07%	1,556
1-06	Seguros/ Reaseguros y otras obligaciones	3,559	0	0	3,559	1,674	47.04%	1,884
1-06-01	Seguros	3,559	0	0	3,559	1,674	47.04%	1,884
1-07	Capacitación y Protocolo	10,030	0	-1,074	8,956	2,774	30.98%	6,181
1-07-01	Actividades de capacitación	4,402	0	-1,550	2,852	236	8.28%	2,616
1-07-02	Actividades protocolarias y sociales	5,615	0	476	6,091	2,538	41.68%	3,552
1-07-03	Gastos de representación institucional	13	0	0	13	0	NA	13
1-08	Mantenimiento y Reparación	16,535	0	-1,533	15,002	3,835	25.56%	11,167
1-08-01	Mantenimiento de edificios/ locales y terrenos	8,071	0	254	8,325	3,519	42.27%	4,806
1-08-05	Mantenimiento y reparación de equipo de transp	188	0	0	188	0	NA	188
1-08-07	Mantenimiento y reparación de equipo y mobiliario de oficina	1,455	0	78	1,533	214	13.94%	1,319
1-08-08	Mantenimiento y reparación de equipo de cómputo y sistemas de información	6,817	0	-1,865	4,953	102	2.06%	4,851
1-08-99	Mantenimiento y reparación de otros equipos	3	0	0	3	0	NA	3
1-09	Impuestos	286	0	54	341	11	3.35%	329
1-09-99	Otros impuestos	286	0	54	341	11	3.35%	329

Cuenta	Descripción	Presupuesto Ordinario	Presupuesto Extraordinario	Modificaciones	Presupuesto Aprobado	Presupuesto Pagado	%	Disponible
1-99	Servicios Diversos	955	0	-943	12	0	NA	12
1-99-02	Intereses moratorios y multas	0	0	12	12	0	NA	12
1-99-05	Deducibles	955	0	-955	0	0	NA	0
2	Materiales y Suministros	4,073	0	1,723	5,796	1,408	24.29%	4,388
2-01	Productos Químicos y Conexos	924	0	0	924	450	48.72%	474
2-01-01	Combustibles y lubricantes	924	0	0	924	450	48.72%	474
2-02	Alimentos y Productos Agropecuarios	977	0	276	1,253	109	8.69%	1,144
2-02-03	Alimentos y bebidas	977	0	276	1,253	109	8.69%	1,144
2-03	Materiales y Productos de uso en la Construcción	52	0	45	96	9	9.09%	87
2-03-04	Materiales y productos eléctricos/ telefónicos y de	52	0	5	56	4	6.67%	52
2-03-99	Otros materiales y productos de uso en la constr	0	0	40	40	5	12.50%	35
2-04	Herramientas/ Repuestos y accesorios	549	0	249	798	113	14.13%	685
2-04-02	Repuestos y accesorios	549	0	249	798	113	14.13%	685
2-99	Útiles/ Materiales y Suministros Diversos	1,572	0	1,153	2,725	727	26.68%	1,998
2-99-01	Útiles y materiales de oficina y cómputo	123	0	247	369	124	33.59%	245
2-99-03	Productos de papel/ cartón e impresos	814	0	565	1,379	334	24.21%	1,045
2-99-04	Textiles y vestuario	26	0	-26	0	0	NA	0
2-99-05	Útiles y materiales de limpieza	469	0	341	810	226	27.90%	584
2-99-06	Útiles y materiales de resguardo y seguridad	10	0	-10	0	0	NA	0
2-99-07	Útiles y materiales de cocina y comedor	9	0	86	94	30	32.36%	64
2-99-99	Otros útiles/ materiales y suministros diversos	122	0	-48	73	13	17.65%	60
5	Bienes Duraderos	31,542	0	3	31,545	2,455	7.78%	29,090
5-01	Maquinaria/ Equipo y Mobiliario	6,120	0	3	6,123	3	0.05%	6,120
5-01-01	Maquinaria y equipo para la producción	50	0	0	50	0	NA	50
5-01-03	Equipo de comunicación	0	0	3	3	3	99.97%	0
5-01-04	Equipo y mobiliario de oficina	4,200	0	-1,032	3,168	0	NA	3,168
5-01-05	Equipo y programas de cómputo	1,850	0	1,032	2,882	0	NA	2,882
5-01-99	Maquinaria/ equipo y mobiliario diverso	20	0	0	20	0	NA	20
5-99	Bienes Duraderos Diversos	25,422	0	0	25,422	2,452	9.65%	22,970
5-99-03	Bienes intangibles	25,422	0	0	25,422	2,452	9.65%	22,970
6	Transferencias Corrientes	12,247	0	0	12,247	3,797	31.00%	8,451
6-02	Transferencias Corrientes a personas	3,402	0	0	3,402	15	0.44%	3,387
6-02-01	Becas a funcionarios	3,375	0	-2	3,373	9	0.27%	3,364
6-02-99	Otras transferencias a personas	26	0	2	28	6	20.99%	22
6-03	Prestaciones	8,178	0	0	8,178	3,349	40.96%	4,829
6-03-01	Prestaciones legales	5,752	0	-3,523	2,229	1,038	46.59%	1,190
6-03-99	Otras prestaciones	2,426	0	3,523	5,949	2,311	38.84%	3,638
6-07	Transferencias corrientes al sector externo	668	0	0	668	432	64.73%	236
6-07-01	Transferencias corrientes a organismos internaci	668	0	0	668	432	64.73%	236
7	Transferencias de Capital	14,336,950	0	0	14,336,950	7,930,607	55.32%	6,406,343
7-01	Transferencias de capital al sector público	14,336,950	0	0	14,336,950	7,930,607	55.32%	6,406,343
7-01-07	Fondos en fideicomiso para gasto de capital	14,336,950	0	0	14,336,950	7,930,607	55.32%	6,406,343

Ejecución ingresos Regulación

Superintendencia de Telecomunicaciones
 Reporte: Ejecución Ingresos
 Grupo de Oficinas: Regulación
 Del Mes de Enero 2019 al mes de Junio 2019
 Montos en Miles de Costa Rica, Colón
 Nivel: 6

Cuenta	Descripción	Presupuesto Ordinario	Presupuesto Extraordinario	Modificaciones	Presupuesto Aprobado	Presupuesto Pagado	%	Ingresos por recaudar
1	Ingresos Corrientes	5,432,331	0	0	5,432,331	2,754,652	51%	2,677,679
1-3	Ingresos No Tributarios	5,432,331	0	0	5,432,331	2,754,652	51%	2,677,679
1-3-1	Venta De Bienes Y Servicios	5,246,501	0	0	5,246,501	2,622,976	50%	2,623,525
1-3-1-2	Venta De Servicios	0	0	0	0	2	NA	-2
1-3-1-2-03	Servicios Financieros Y De Seguros	0	0	0	0	2	NA	-2
1-3-1-2-03-04	Servicios De Recaudación(Comision Ins)	0	0	0	0	2	NA	-2
1-3-1-3	Derechos Administrativos	5,246,501	0	0	5,246,501	2,622,974	50%	2,623,527
1-3-1-3-02	Derechos Administrativos A Otros Servicios Publicos	5,246,501	0	0	5,246,501	2,622,974	50%	2,623,527
1-3-1-3-02-01	Cánones Por Regulación De Los Servicios Públicos	5,246,501	0	0	5,246,501	2,622,974	50%	2,623,527
1-3-2	Ingresos De La Propiedad	185,831	0	0	185,831	130,336	70%	55,495
1-3-2-3	Renta De Activos Financieros	185,831	0	0	185,831	130,336	70%	55,495
1-3-2-3-01	Intereses Sobre Titulos Valores	183,953	0	0	183,953	127,978	70%	55,975
1-3-2-3-01-01	Intereses Sobre Títulos Valores Del Gobierno Central	183,953	0	0	183,953	121,893	66%	62,060
1-3-2-3-01-06	Intereses Sobre Títulos Valores De Instituciones Públicas Financieras	0	0	0	0	6,085	NA	-6,085
1-3-2-3-03	Otras Rentas De Activos Financieros	1,877	0	0	1,877	2,357	125.6%	-480
1-3-2-3-03-01	Intereses Sobre Cuentas Corrientes Y Otros Depósitos En Bancos Estatales	1,877	0	0	1,877	1,088	58%	789
1-3-2-3-03-04	Diferencias Por Tipo De Cambio Multas/ Sanciones/ Penales Y Confiscaciones	0	0	0	0	1,269	NA	-1,269
1-3-3	Multas Y Sanciones	0	0	0	0	649	NA	-649
1-3-3-1	Multas Y Sanciones	0	0	0	0	649	NA	-649
1-3-3-1-04	Sanciones Administrativas Y Judiciales	0	0	0	0	649	NA	-649
1-3-4	Intereses Moratorios	0	0	0	0	1	NA	-1
1-3-4-9	Otros Intereses Moratorios	0	0	0	0	1	NA	-1
1-3-9	Otros Ingresos No Tributarios	0	0	0	0	691	NA	-691
1-3-9-1	Reintegros En Efectivo	0	0	0	0	391	NA	-391
1-3-9-9	Ingresos Varios No Especificados	0	0	0	0	300	NA	-300
1-3-9-9-09	Otros	0	0	0	0	300	NA	-300
Cuenta	Descripción	Presupuesto Ordinario	Presupuesto Extraordinario	Modificaciones	Presupuesto Aprobado	Superavit 2018	%	Superavit 2018 no incorporado
3	Financiamiento	3,223,080	0	0	3,223,080	5,065,870	157%	-1,842,790
3-3	Recursos De Vigencias Anteriores	3,223,080	0	0	3,223,080	5,065,870	157%	-1,842,790
3-3-2	Superavit Especifico	3,223,080	0	0	3,223,080	5,065,870	157%	-1,842,790

Ejecución ingresos Espectro

Superintendencia de Telecomunicaciones
 Reporte: Ejecución Ingresos
 Grupo de Oficinas: Espectro
 Del Mes de Enero 2019 al mes de Junio 2019
 Montos en Miles de Costa Rica, Colón
 Nivel: 6

Cuenta	Descripción	Presupuesto Ordinario	Presupuesto Extraordinario	Modificaciones	Presupuesto Aprobado	Presupuesto Pagado	%	Ingresos por recaudar
1	Ingresos Corrientes	2,807,272	0	0	2,807,272	2,703,169	96%	104,103
1-3	Ingresos No Tributarios	2,807,272	0	0	2,807,272	2,703,169	96%	104,103
1-3-1	Venta De Bienes Y Servicios	2,774,053	0	0	2,774,053	2,648,725	95%	125,329
1-3-1-3	Derechos Administrativos	2,774,053	0	0	2,774,053	2,648,725	95%	125,329
1-3-1-3-02	Derechos Administrativos A Otros Servicios	2,774,053	0	0	2,774,053	2,648,725	95%	125,329
1-3-1-3-02-01	Cánones Por Regulación De Los Servicios	2,774,053	0	0	2,774,053	2,648,725	95%	125,329
1-3-2	Ingresos De La Propiedad	33,219	0	0	33,219	54,377	164%	-21,158
1-3-2-3	Renta De Activos Financieros	33,219	0	0	33,219	54,377	164%	-21,158
1-3-2-3-01	Intereses Sobre Títulos Valores	33,219	0	0	33,219	51,339	155%	-18,120
1-3-2-3-01-01	Intereses Sobre Títulos Valores Del Gobier	33,219	0	0	33,219	48,113	145%	-14,894
1-3-2-3-01-06	Intereses Sobre Títulos Valores De Instituc	0	0	0	0	3,226	NA	-3,226
1-3-2-3-03	Otras Rentas De Activos Financieros	0	0	0	0	3,038	NA	-3,038
1-3-2-3-03-04	Diferencias Por Tipo De Cambio	0	0	0	0	3,038	NA	-3,038
1-3-3	Multas/ Sanciones/ Remates Y Confiscacio	0	0	0	0	67	NA	-67
1-3-3-1	Multas Y Sanciones	0	0	0	0	67	NA	-67
1-3-3-1-04	Sanciones Administrativas Y Judiciales	0	0	0	0	67	NA	-67
1-3-9	Otros Ingresos No Tributarios	0	0	0	0	0	NA	0
1-3-9-9	Ingresos Varios No Especificados	0	0	0	0	0	NA	0
1-3-9-9-09	Otros	0	0	0	0	0	NA	0
Cuenta	Descripción	Presupuesto Ordinario	Presupuesto Extraordinario	Modificaciones	Presupuesto Aprobado	Superavit 2018	%	Superavit 2018 no incorporado
3	Financiamiento	0	0	0	0	1,316,999	NA	-1,316,999
3-3	Recursos De Vigencias Anteriores	0	0	0	0	1,316,999	NA	-1,316,999
3-3-2	Superavit Especifico	0	0	0	0	1,316,999	NA	-1,316,999

Ejecución ingresos Fonatel

Superintendencia de Telecomunicaciones
 Reporte: Ejecución Ingresos
 Grupo de Oficinas: Fonatel
 Del Mes de Enero 2019 al mes de Junio 2019
 Montos en Miles de Costa Rica, Colón
 Nivel: 6

Cuenta	Descripción	Presupuesto Ordinario	Presupuesto Extraordinario	Modificaciones	Presupuesto Aprobado	Presupuesto Pagado	%	Ingresos por recaudar
1	Ingresos Corrientes	15,356,099	0	0	15,356,099	8,449,574	55%	6,906,524
1-1	Ingresos Tributarios	14,240,368	0	0	14,240,368	7,821,337	55%	6,419,031
1-1-9	Otros Ingresos Tributarios	14,240,368	0	0	14,240,368	7,821,337	55%	6,419,031
1-1-9-9	Ingresos Tributarios Diversos	14,240,368	0	0	14,240,368	7,821,337	55%	6,419,031
1-1-9-9-00	Contribución Parafiscal De Fonatel	14,240,368	0	0	14,240,368	7,821,337	55%	6,419,031
1-3	Ingresos No Tributarios	96,582	0	0	96,582	118,663	123%	-22,081
1-3-2	Ingresos De La Propiedad	46,005	0	0	46,005	18,501	40%	27,504
1-3-2-3	Renta De Activos Financieros	46,005	0	0	46,005	18,501	40%	27,504
1-3-2-3-01	Intereses Sobre Títulos Valores	39,471	0	0	39,471	10,803	27%	28,669
1-3-2-3-01-01	Intereses Sobre Títulos Valores Del Gobier	39,471	0	0	39,471	7,296	18%	32,175
1-3-2-3-01-06	Intereses Sobre Títulos Valores De Instituc	0	0	0	0	3,506	NA	-3,506
1-3-2-3-03	Otras Rentas De Activos Financieros	6,534	0	0	6,534	7,698	118%	-1,164
1-3-2-3-03-01	Intereses Sobre Cuentas Corrientes Y Otros Depósitos En Bancos Estatales	6,534	0	0	6,534	8,843	135%	-2,309
1-3-2-3-03-04	Diferencias Por Tipo De Cambio	0	0	0	0	-1,145	NA	1,145
1-3-3	Multas/ Sanciones/ Remates Y Confiscaciones	40,081	0	0	40,081	83,949	209%	-43,867
1-3-3-1	Multas Y Sanciones	40,081	0	0	40,081	83,949	209%	-43,867
1-3-3-1-03	Multas Por Atraso En Pago Bienes Y Serv	40,081	0	0	40,081	83,884	209%	-43,802
1-3-3-1-04	Sanciones Administrativas Y Judiciales	0	0	0	0	65	NA	-65
1-3-4	Intereses Moratorios	10,495	0	0	10,495	16,213	154.5%	-5,718
1-3-4-2	Intereses Moratorios Por Atraso En Pago D	10,495	0	0	10,495	16,213	154%	-5,718
1-3-9	Otros Ingresos No Tributarios	0	0	0	0	0	NA	0
1-3-9-9	Ingresos Varios No Especificados	0	0	0	0	0	NA	0
1-3-9-9-09	Otros	0	0	0	0	0	NA	0
1-4	Transferencias Corrientes	1,019,149	0	0	1,019,149	509,574	50%	509,574
1-4-1	Transferencias Corrientes Del Sector Públi	1,019,149	0	0	1,019,149	509,574	50%	509,574
1-4-1-6	Transferencias Corrientes De Instituciones	1,019,149	0	0	1,019,149	509,574	50%	509,574
Cuenta	Descripción	Presupuesto Ordinario	Presupuesto Extraordinario	Modificaciones	Presupuesto Aprobado	Superavit 2018	%	Superavit 2018 no incorporado
3	Financiamiento	0	0	0	0	310,239	NA	-310,239
3-3	Recursos De Vigencias Anteriores	0	0	0	0	310,239	NA	-310,239
3-3-2	Superavit Especifico	0	0	0	0	310,239	NA	-310,239

Superintendencia de Telecomunicaciones
 Conciliación de Superávit presupuestario versus cuentas líquidas de los estados financieros
 Al 30 de Junio del 2019
 Cifras en miles de colones

DETALLE DE PARTIDA/CUENTA	SUTEL	FUENTES DE FINANCIAMIENTO			
		Canon Regulación Telecomunicaciones	Regulatel	Espectro Radioelectrico	Fonatel
SUPERAVIT PRESUPUESTARIO					
INGRESOS	13,907,396	2,754,652	0	2,703,169	8,449,574
EGRESOS	12,330,192	2,962,426	0	998,682	8,369,084
SUPERAVIT ACUMULADO AL 2018	6,693,108	5,065,339	531	1,316,999	310,239
SUPERAVIT ACUMULADO AI 30 de Junio del 2019	8,270,312	4,857,566	531	3,021,486	390,729
CUENTAS LIQUIDAS DEL BALANCE GENERAL AI 30 de Junio del 2019					
	SUTEL	REGULACION	REGULATEL	ESPECTRO	FONATEL
CAJA	1,517	1,517		0	0
BANCOS	68,076	45,975	531	7,767	13,803
INVERSIONES	8,342,116	4,940,000	0	3,023,836	378,280
TOTAL CUENTAS LIQUIDAS BALANCE GENERAL	8,411,709	4,987,492	531	3,031,603	392,083
DIFERENCIA ESTADOS FINANCIEROS/SUPERAVIT	141,397	129,926	0	10,117	1,354
DETALLE CUENTAS POR COBRAR Y POR PAGAR	-141,397	-129,795	0	-10,191	-1,410
Balance General					
CXC a SUTEL- Regulación	9,131	0		143	8,988
CXC a SUTEL- Espectro	6,330	6,330		0	0
CXC a SUTEL - FONATEL	5,758	5,758		0	0
Retenciones Obreras C.C.S.S.	-25,589	-20,862		-2,430	-2,296
Retenciones de la Fuente a Salarios	-18,939	-15,454		-1,570	-1,915
Retenciones de la Fuente a Proveedores	-9,031	-8,598		-4	-430
Retenciones de la Fuente a Remesas	-89	-89		0	0
Cuentas por pagar a Espectro	-143	-143		0	0
Cuentas por pagar a Fonatel	-8,988	-8,988		0	0
Cuentas por pagar a Regulacion	-12,088	0		-6,330	-5,758
Deudas por otros anticipos de otras unidades del sector privado interno c/p	-174	-174		0	0
Deudas por otros anticipos de Instituciones Públicas Financieras c/p	0	0		0	0
Deudas por otros anticipos de Instituciones Públicas Financieras c/p	0	0		0	0
Deudas por otros anticipos de Instituciones Públicas Financieras c/p	0	0		0	0
Depósitos en garantía de empresas privadas	-87,574	-87,574		0	0
Ajustes (1)	0	-131	0	74	56
Facturas pendientes de pago por Regulación, registradas en la cuenta por cobrar a Espectro	-74	-74			
Facturas pendientes de pago por Regulación, registradas en la cuenta por cobrar a Fonatel	-57	-57			
Facturas pendientes de pago por Regulación, registradas en la cuenta por pagar a Espectro y Fonatel	131			74	57
Ajustes por inmaterialidad	0	0		0	0
TOTAL AJUSTES (RESTA)	-141,397	-129,926	0	-10,117	-1,354
DIFERENCIA GENERAL	0	0	0	0	0

(1) Ajustes pendientes.

Anexo No. 1 Balance de comprobación

Superintendencia de Telecomunicaciones
Balance de Comprobacion
Cifras en Costa Rica, Colón
Confidencial
Mes: Junio Periodo: 2019
- Empresas: Superintendencia de Telecomunicaciones -

Cuenta	Descripcion	Saldo Inicial	Debitos	Creditos	Movimientos	Saldo Final
1000	Cuenta de Activo	211,416,667,522.96	8,754,106,172.12	6,132,426,820.17	2,621,679,351.95	214,038,346,874.91
1000-1	Activo Corriente	9,949,278,785.74	7,755,887,679.35	5,289,710,220.37	2,466,177,458.98	12,415,456,244.72
1000-1-1	Efectivo y equivalent...	789,877,144.37	2,934,122,900.33	3,057,502,598.25	-123,379,697.92	666,497,446.45
1000-1-1-01	Efectivo	137,307,244.37	2,694,122,900.33	2,761,837,498.25	-67,714,597.92	69,592,646.45
1000-1-1-01-02	Depósitos bancarios	135,790,444.37	2,590,832,904.66	2,658,547,502.58	-67,714,597.92	68,075,846.45
1000-1-1-01-02-02	Depósitos bancarios e...	135,790,444.37	2,590,832,904.66	2,658,547,502.58	-67,714,597.92	68,075,846.45
1000-1-1-01-02-02-2	Cuentas corrientes en...	135,790,444.37	2,590,832,904.66	2,658,547,502.58	-67,714,597.92	68,075,846.45
1000-1-1-01-02-02-2-21101	Banco de Costa Rica (...)	264,980.01	0.00	0.00	0.00	264,980.01
1000-1-1-01-02-02-2-21101-07	BCR Regulación No. 03...	264,980.01	0.00	0.00	0.00	264,980.01
1000-1-1-01-02-02-2-21103	Banco Nacional de Cos...	135,515,544.36	2,031,450,793.55	2,099,165,391.47	-67,714,597.92	67,800,946.44
1000-1-1-01-02-02-2-21103-01	BNCR Regulación No. 2...	108,249,406.15	917,429,192.27	1,016,431,355.66	-99,002,163.39	9,247,242.76
1000-1-1-01-02-02-2-21103-02	BNCR Regulación No. 6...	19,376,289.68	58,645,776.01	41,038,015.58	17,607,760.43	36,984,050.11
1000-1-1-01-02-02-2-21103-03	BNCR Espectro No. 220...	1,859,039.82	69,895,933.11	66,510,052.74	3,385,880.37	5,244,920.19
1000-1-1-01-02-02-2-21103-04	BNCR Espectro No. 621...	2,671,082.46	0.00	149,137.80	-149,137.80	2,521,944.66
1000-1-1-01-02-02-2-21103-05	BNCR Fonatel No. 6210...	802,146.54	0.00	10,148.54	-10,148.54	791,998.00
1000-1-1-01-02-02-2-21103-06	BNCR Fonatel No. 2194...	2,557,579.71	985,479,892.16	975,026,681.15	10,453,211.01	13,010,790.72
1000-1-1-01-02-02-2-23100	Banco Central de Cost...	9,920.00	559,382,111.11	559,382,111.11	0.00	9,920.00
1000-1-1-01-02-02-2-23100-13	BCCR Sutel No. 128357...	9,920.00	559,382,111.11	559,382,111.11	0.00	9,920.00
1000-1-1-01-03	Cajas chicas y fondos...	1,516,800.00	103,289,995.67	103,289,995.67	0.00	1,516,800.00
1000-1-1-01-03-01	Cajas chicas	1,516,800.00	0.00	0.00	0.00	1,516,800.00
1000-1-1-01-03-01-2	Cajas chicas en el pa...	1,516,800.00	0.00	0.00	0.00	1,516,800.00
1000-1-1-01-03-01-2-99999	No Aplica	1,516,800.00	0.00	0.00	0.00	1,516,800.00
1000-1-1-01-03-01-2-99999-01	Caja Principal	1,516,800.00	0.00	0.00	0.00	1,516,800.00
1000-1-1-01-03-02	Fondos rotatorios	0.00	103,289,995.67	103,289,995.67	0.00	0.00
1000-1-1-01-03-02-1	Fondos rotatorios en ...	0.00	59,099,409.00	59,099,409.00	0.00	0.00
1000-1-1-01-03-02-1-99999	No Aplica	0.00	59,099,409.00	59,099,409.00	0.00	0.00
1000-1-1-01-03-02-1-99999-01	Fondos rotatorios en ...	0.00	59,099,409.00	59,099,409.00	0.00	0.00
1000-1-1-01-03-02-2	Fondos rotatorios en ...	0.00	44,190,586.67	44,190,586.67	0.00	0.00
1000-1-1-01-03-02-2-99999	No Aplica	0.00	44,190,586.67	44,190,586.67	0.00	0.00
1000-1-1-01-03-02-2-99999-01	Fondos rotatorios en ...	0.00	44,190,586.67	44,190,586.67	0.00	0.00
1000-1-1-02	Equivalentes de efect...	652,569,900.00	240,000,000.00	295,665,100.00	-55,665,100.00	596,904,800.00
1000-1-1-02-99	Otros equivalentes de...	652,569,900.00	240,000,000.00	295,665,100.00	-55,665,100.00	596,904,800.00
1000-1-1-02-99-02	Otros equivalentes de...	652,569,900.00	240,000,000.00	295,665,100.00	-55,665,100.00	596,904,800.00
1000-1-1-02-99-02-0	Otros equivalentes de...	652,569,900.00	240,000,000.00	295,665,100.00	-55,665,100.00	596,904,800.00
1000-1-1-02-99-02-0-21103	Banco Nacional de Cos...	652,569,900.00	240,000,000.00	295,665,100.00	-55,665,100.00	596,904,800.00
1000-1-1-02-99-02-0-21103-01	Otros equivalentes de...	652,569,900.00	240,000,000.00	295,665,100.00	-55,665,100.00	596,904,800.00
1000-1-2	Inversiones a corto p...	7,852,833,630.92	564,260,957.74	561,824,853.14	2,436,104.60	7,855,269,735.52
1000-1-2-02	Títulos y valores a c...	7,850,391,602.43	562,313,187.63	559,382,824.65	2,930,362.98	7,853,321,965.41
1000-1-2-02-02	Títulos y valores a c...	7,850,391,602.43	562,313,187.63	559,382,824.65	2,930,362.98	7,853,321,965.41
1000-1-2-02-02-01	Títulos y valores a c...	7,850,391,602.43	562,313,187.63	559,382,824.65	2,930,362.98	7,853,321,965.41
1000-1-2-02-02-01-1	Títulos y valores a c...	7,780,000,000.00	515,211,444.44	550,000,000.00	-34,788,555.56	7,745,211,444.44
1000-1-2-02-02-01-1-11206	Ministerio de Haciend...	7,780,000,000.00	515,211,444.44	550,000,000.00	-34,788,555.56	7,745,211,444.44
1000-1-2-02-02-01-1-11206-01	Títulos y valores Min...	7,780,000,000.00	515,211,444.44	550,000,000.00	-34,788,555.56	7,745,211,444.44
1000-1-2-02-02-01-3	Títulos y valores a c...	70,391,602.43	47,101,743.19	9,382,824.65	37,718,918.54	108,110,520.97
1000-1-2-02-02-01-3-11206	Ministerio de Haciend...	70,391,602.43	47,101,743.19	9,382,824.65	37,718,918.54	108,110,520.97
1000-1-2-02-02-01-3-11206-01	Títulos y valores Mi...	70,391,602.43	47,101,743.19	9,382,824.65	37,718,918.54	108,110,520.97
1000-1-2-99	Previsiones para dete...	2,442,028.49	1,947,770.11	2,442,028.49	-494,258.38	1,947,770.11
1000-1-2-99-98	Previsiones para otra...	2,442,028.49	1,947,770.11	2,442,028.49	-494,258.38	1,947,770.11
1000-1-2-99-98-01	Previsiones para rent...	2,442,028.49	1,947,770.11	2,442,028.49	-494,258.38	1,947,770.11
1000-1-2-99-98-01-2	Previsiones para rent...	2,442,028.49	1,947,770.11	2,442,028.49	-494,258.38	1,947,770.11
1000-1-2-99-98-01-2-21103	Banco Nacional de Cos...	2,442,028.49	1,947,770.11	2,442,028.49	-494,258.38	1,947,770.11
1000-1-2-99-98-01-2-21103-01	Previsiones para rent...	2,442,028.49	1,947,770.11	2,442,028.49	-494,258.38	1,947,770.11

1000-1-3	Cuentas a cobrar a co...	1,155,314,311.61	4,240,165,503.73	1,639,043,975.69	2,601,121,528.04	3,756,435,839.65
1000-1-3-02	Contribuciones social...	899,187,582.32	3,688,175,481.08	892,630,388.00	2,795,545,093.08	3,694,732,675.40
1000-1-3-02-99	Contribuciones social...	899,187,582.32	3,688,175,481.08	892,630,388.00	2,795,545,093.08	3,694,732,675.40
1000-1-3-02-99-99	Otras contribuciones ...	899,187,582.32	3,688,175,481.08	892,630,388.00	2,795,545,093.08	3,694,732,675.40
1000-1-3-02-99-99-0	Otras contribuciones ...	899,187,582.32	3,688,175,481.08	892,630,388.00	2,795,545,093.08	3,694,732,675.40
1000-1-3-02-99-99-0-11206	Ministerio de Haciend...	899,187,582.32	3,688,175,481.08	892,630,388.00	2,795,545,093.08	3,694,732,675.40
1000-1-3-02-99-99-0-11206-01	MH-Parafiscal Fonatel	883,797,000.32	3,642,309,125.58	878,269,632.00	2,764,039,493.58	3,647,836,493.90
1000-1-3-02-99-99-0-11206-02	MH-Parafiscal Fonatel...	3,987,759.00	6,246,609.75	2,957,933.00	3,288,676.75	7,276,435.75
1000-1-3-02-99-99-0-11206-03	MH-Parafiscal Fonatel...	11,402,823.00	39,619,745.75	11,402,823.00	28,216,922.75	39,619,745.75
1000-1-3-04	Servicios y derechos ...	225,442,906.47	437,658,396.84	646,946,128.59	-209,287,731.75	16,155,174.72
1000-1-3-04-02	Derechos administrati...	225,442,906.47	437,658,396.84	646,946,128.59	-209,287,731.75	16,155,174.72
1000-1-3-04-02-99	Otros derechos admini...	225,442,906.47	437,658,396.84	646,946,128.59	-209,287,731.75	16,155,174.72
1000-1-3-04-02-99-0	Otros derechos admini...	225,442,906.47	437,658,396.84	646,946,128.59	-209,287,731.75	16,155,174.72
1000-1-3-04-02-99-0-11206	Ministerio de Haciend...	442,989.00	450,007.00	442,989.00	7,018.00	450,007.00
1000-1-3-04-02-99-0-11206-02	Canon de Espectro	442,989.00	450,007.00	442,989.00	7,018.00	450,007.00
1000-1-3-04-02-99-0-16151	Instituto Costarricen...	206,844,247.44	206,844,247.45	413,688,494.89	-206,844,247.44	0.00
1000-1-3-04-02-99-0-16151-01	Canon Regulación - Fa...	206,844,247.44	206,844,247.45	413,688,494.89	-206,844,247.44	0.00
1000-1-3-04-02-99-0-16180	Radiográfica Costarr...	0.00	3,600,872.80	3,600,872.80	0.00	0.00
1000-1-3-04-02-99-0-16180-01	Canon Regulación - Fa...	0.00	3,600,872.80	3,600,872.80	0.00	0.00
1000-1-3-04-02-99-0-17100	Empresa de Servicios ...	0.00	369,301.80	369,301.80	0.00	0.00
1000-1-3-04-02-99-0-17100-01	Canon Regulación - Fa...	0.00	369,301.80	369,301.80	0.00	0.00
1000-1-3-04-02-99-0-17200	Junta Administrativa ...	0.00	1,353,161.44	1,353,161.44	0.00	0.00
1000-1-3-04-02-99-0-17200-01	Canon Regulación - Fa...	0.00	1,353,161.44	1,353,161.44	0.00	0.00
1000-1-3-04-02-99-0-99999	No Aplica	18,155,670.03	225,040,806.35	227,491,308.66	-2,450,502.31	15,705,167.72
1000-1-3-04-02-99-0-99999-01	Canon Regulación - Fa...	18,155,670.03	225,040,806.35	227,491,308.66	-2,450,502.31	15,705,167.72
1000-1-3-06	Transferencias a cobr...	3,655,585.27	98,011,452.63	80,448,244.05	17,563,208.58	21,218,793.85
1000-1-3-06-02	Transferencias del se...	3,655,585.27	98,011,452.63	80,448,244.05	17,563,208.58	21,218,793.85
1000-1-3-06-02-03	Transferencias de Ins...	3,655,585.27	98,011,452.63	80,448,244.05	17,563,208.58	21,218,793.85
1000-1-3-06-02-03-0	Transferencias de Ins...	3,655,585.27	98,011,452.63	80,448,244.05	17,563,208.58	21,218,793.85
1000-1-3-06-02-03-0-14326	Superintendencia de T...	3,655,585.27	98,011,452.63	80,448,244.05	17,563,208.58	21,218,793.85
1000-1-3-06-02-03-0-14326-01	Cuentas por cobrar a ...	1,203,680.08	8,998,625.46	1,071,100.08	7,927,525.38	9,131,205.46
1000-1-3-06-02-03-0-14326-02	Cuentas por cobrar a ...	1,256,446.00	49,407,191.34	44,334,046.58	5,073,144.76	6,329,590.76
1000-1-3-06-02-03-0-14326-03	Cuentas por cobrar a ...	1,195,459.19	39,605,635.83	35,043,097.39	4,562,538.44	5,757,997.63
1000-1-3-09	Anticipos a corto pla...	2,735,583.72	0.00	2,735,583.72	-2,735,583.72	0.00
1000-1-3-09-01	Anticipos al sector p...	2,735,583.72	0.00	2,735,583.72	-2,735,583.72	0.00
1000-1-3-09-01-02	Anticipos a funcionar...	2,735,583.72	0.00	2,735,583.72	-2,735,583.72	0.00
1000-1-3-09-01-02-0	Anticipos a funcionar...	2,735,583.72	0.00	2,735,583.72	-2,735,583.72	0.00
1000-1-3-09-01-02-0-99999	No Aplica	2,735,583.72	0.00	2,735,583.72	-2,735,583.72	0.00
1000-1-3-09-01-02-0-99999-01	Anticipos fuera y den...	2,735,583.72	0.00	2,735,583.72	-2,735,583.72	0.00
1000-1-3-98	Otras cuentas a cobra...	30,576,477.88	10,036,349.13	9,348,073.60	688,275.53	31,264,753.41
1000-1-3-98-01	Multas sanciones re...	28,235,416.43	10,036,349.13	8,957,198.34	1,079,150.79	29,314,567.22
1000-1-3-98-01-01	Multas y sanciones ad...	28,235,416.43	10,036,349.13	8,957,198.34	1,079,150.79	29,314,567.22
1000-1-3-98-01-01-0	Multas y sanciones ad...	28,235,416.43	10,036,349.13	8,957,198.34	1,079,150.79	29,314,567.22
1000-1-3-98-01-01-0-11206	Ministerio de Haciend...	105,724.00	467,792.34	105,724.00	362,068.34	467,792.34
1000-1-3-98-01-01-0-11206-03	MH-Canon Espectro - R...	22,364.00	94,959.92	22,364.00	72,595.92	94,959.92
1000-1-3-98-01-01-0-11206-04	MH-Canon Espectro - M...	83,360.00	372,832.42	83,360.00	289,472.42	372,832.42
1000-1-3-98-01-01-0-16151	Instituto Costarricen...	0.00	8,500,572.10	8,500,572.10	0.00	0.00
1000-1-3-98-01-01-0-16151-01	Canon Regulación - Re...	0.00	226,802.20	226,802.20	0.00	0.00
1000-1-3-98-01-01-0-16151-02	Canon Regulación - Mu...	0.00	8,273,769.90	8,273,769.90	0.00	0.00
1000-1-3-98-01-01-0-99999	No Aplica	28,129,692.43	1,067,984.69	350,902.24	717,082.45	28,846,774.88
1000-1-3-98-01-01-0-99999-01	Canon Regulación - Re...	1,574,416.77	139,221.49	35,268.97	103,952.52	1,678,369.29
1000-1-3-98-01-01-0-99999-02	Canon Regulación - Mu...	5,754,561.04	928,763.20	315,633.27	613,129.93	6,367,690.97
1000-1-3-98-01-01-0-99999-04	Canon Espectro - Mult...	42,268.20	0.00	0.00	0.00	42,268.20
1000-1-3-98-01-01-0-99999-05	Otras multas y sancio...	20,758,446.42	0.00	0.00	0.00	20,758,446.42
1000-1-3-98-99	Créditos varios c/p	2,341,061.45	0.00	390,875.26	-390,875.26	1,950,186.19
1000-1-3-98-99-01	Créditos varios con e...	2,341,061.45	0.00	390,875.26	-390,875.26	1,950,186.19
1000-1-3-98-99-01-0	Créditos varios con e...	2,341,061.45	0.00	390,875.26	-390,875.26	1,950,186.19
1000-1-3-98-99-01-0-99999	No Aplica	2,341,061.45	0.00	390,875.26	-390,875.26	1,950,186.19
1000-1-3-98-99-01-0-99999-03	Créditos varios con e...	2,341,061.45	0.00	390,875.26	-390,875.26	1,950,186.19
1000-1-3-99	Previsiones para dete...	-6,283,824.05	6,283,824.05	6,935,557.73	-651,733.68	-6,935,557.73
1000-1-3-99-04	Previsiones para serv...	-6,283,824.05	6,283,824.05	6,935,557.73	-651,733.68	-6,935,557.73
1000-1-3-99-04-02	Previsiones para dere...	-6,283,824.05	6,283,824.05	6,935,557.73	-651,733.68	-6,935,557.73

1000-1-3-99-04-02-0	Previsiones para dere...	-6,283,824.05	6,283,824.05	6,935,557.73	-651,733.68	-6,935,557.73
1000-1-3-99-04-02-0-99999	No Aplica	-6,283,824.05	6,283,824.05	6,935,557.73	-651,733.68	-6,935,557.73
1000-1-3-99-04-02-0-99999-01	Incobrables Canon Reg...	-6,283,824.05	6,283,824.05	6,935,557.73	-651,733.68	-6,935,557.73
1000-1-4	Inventarios	4,142,179.00	0.00	20,424.00	-20,424.00	4,121,755.00
1000-1-4-01	Materiales y suminist...	4,142,179.00	0.00	20,424.00	-20,424.00	4,121,755.00
1000-1-4-01-01	Productos químicos y ...	4,121,755.00	0.00	0.00	0.00	4,121,755.00
1000-1-4-01-01-04	Tintas pinturas y di...	4,121,755.00	0.00	0.00	0.00	4,121,755.00
1000-1-4-01-01-04-0	Tintas pinturas y di...	4,121,755.00	0.00	0.00	0.00	4,121,755.00
1000-1-4-01-01-04-0-99999	No Aplica	4,121,755.00	0.00	0.00	0.00	4,121,755.00
1000-1-4-01-01-04-0-99999-01	Tintas pinturas y di...	4,121,755.00	0.00	0.00	0.00	4,121,755.00
1000-1-4-01-99	Útiles materiales y ...	20,424.00	0.00	20,424.00	-20,424.00	0.00
1000-1-4-01-99-01	Útiles y materiales d...	20,424.00	0.00	20,424.00	-20,424.00	0.00
1000-1-4-01-99-01-0	Útiles y materiales d...	20,424.00	0.00	20,424.00	-20,424.00	0.00
1000-1-4-01-99-01-0-99999	No Aplica	20,424.00	0.00	20,424.00	-20,424.00	0.00
1000-1-4-01-99-01-0-99999-01	Útiles y materiales d...	20,424.00	0.00	20,424.00	-20,424.00	0.00
1000-1-9	Otros activos a corto...	147,111,519.84	17,338,317.55	31,318,369.29	-13,980,051.74	133,131,468.10
1000-1-9-01	Gastos a devengar a c...	147,111,519.84	17,338,317.55	31,318,369.29	-13,980,051.74	133,131,468.10
1000-1-9-01-01	Servicios a devengar ...	146,976,186.50	12,699,990.54	28,979,872.46	-16,279,881.92	130,696,304.58
1000-1-9-01-01-01	Primas y gastos de se...	8,033,014.57	0.00	1,391,019.24	-1,391,019.24	6,641,995.33
1000-1-9-01-01-01-0	Primas y gastos de se...	8,033,014.57	0.00	1,391,019.24	-1,391,019.24	6,641,995.33
1000-1-9-01-01-01-0-22191	Instituto Nacional de...	8,033,014.57	0.00	1,391,019.24	-1,391,019.24	6,641,995.33
1000-1-9-01-01-01-0-22191-01	Primas y gastos de se...	8,033,014.57	0.00	1,391,019.24	-1,391,019.24	6,641,995.33
1000-1-9-01-01-02	Alquileres y derechos...	138,943,171.93	12,699,990.54	27,588,853.22	-14,888,862.68	124,054,309.25
1000-1-9-01-01-02-0	Alquileres y derechos...	138,943,171.93	12,699,990.54	27,588,853.22	-14,888,862.68	124,054,309.25
1000-1-9-01-01-02-0-99999	No Aplica	138,943,171.93	12,699,990.54	27,588,853.22	-14,888,862.68	124,054,309.25
1000-1-9-01-01-02-0-99999-01	Alquileres y derechos...	138,943,171.93	12,699,990.54	27,588,853.22	-14,888,862.68	124,054,309.25
1000-1-9-01-99	Otros gastos a deveng...	135,333.34	4,638,327.01	2,338,496.83	2,299,830.18	2,435,163.52
1000-1-9-01-99-99	Otros gastos a deveng...	135,333.34	4,638,327.01	2,338,496.83	2,299,830.18	2,435,163.52
1000-1-9-01-99-99-0	Otros gastos a deveng...	135,333.34	4,638,327.01	2,338,496.83	2,299,830.18	2,435,163.52
1000-1-9-01-99-99-0-99999	No Aplica	135,333.34	4,638,327.01	2,338,496.83	2,299,830.18	2,435,163.52
1000-1-9-01-99-99-0-99999-01	Otros gastos a deveng...	135,333.34	4,638,327.01	2,338,496.83	2,299,830.18	2,435,163.52
1000-2	Activo No Corriente	201,467,388,737.22	998,218,492.77	842,716,599.80	155,501,892.97	201,622,890,630.19
1000-2-3	Cuentas a cobrar a la...	51,859,383.10	0.00	0.00	0.00	51,859,383.10
1000-2-3-98	Otras cuentas a cobra...	51,859,383.10	0.00	0.00	0.00	51,859,383.10
1000-2-3-98-03	Depósitos en garantía...	51,859,383.10	0.00	0.00	0.00	51,859,383.10
1000-2-3-98-03-01	Depósitos en garantía...	49,797,305.28	0.00	0.00	0.00	49,797,305.28
1000-2-3-98-03-01-0	Depósitos en garantía...	49,797,305.28	0.00	0.00	0.00	49,797,305.28
1000-2-3-98-03-01-0-99999	No Aplica	49,797,305.28	0.00	0.00	0.00	49,797,305.28
1000-2-3-98-03-01-0-99999-01	Derechos administrati...	49,797,305.28	0.00	0.00	0.00	49,797,305.28
1000-2-3-98-03-02	Depósitos en garantía...	2,062,077.82	0.00	0.00	0.00	2,062,077.82
1000-2-3-98-03-02-0	Depósitos en garantía...	2,062,077.82	0.00	0.00	0.00	2,062,077.82
1000-2-3-98-03-02-0-16100	Compañía Nacional d...	156,220.00	0.00	0.00	0.00	156,220.00
1000-2-3-98-03-02-0-16100-01	Servicios Públicos	156,220.00	0.00	0.00	0.00	156,220.00
1000-2-3-98-03-02-0-16151	Instituto Costarricen...	747,743.00	0.00	0.00	0.00	747,743.00
1000-2-3-98-03-02-0-16151-01	Servicios Públicos	747,743.00	0.00	0.00	0.00	747,743.00
1000-2-3-98-03-02-0-16180	Radiográfica Costarr...	930,066.15	0.00	0.00	0.00	930,066.15
1000-2-3-98-03-02-0-16180-01	Servicios Públicos	930,066.15	0.00	0.00	0.00	930,066.15
1000-2-3-98-03-02-0-17100	Empresa de Servicios ...	100,548.67	0.00	0.00	0.00	100,548.67
1000-2-3-98-03-02-0-17100-01	Servicios Públicos	100,548.67	0.00	0.00	0.00	100,548.67
1000-2-3-98-03-02-0-17200	Junta Administrativa ...	127,500.00	0.00	0.00	0.00	127,500.00
1000-2-3-98-03-02-0-17200-01	Servicios Públicos	127,500.00	0.00	0.00	0.00	127,500.00
1000-2-5	Bienes no concesionad...	1,431,572,079.28	47,090,125.68	43,755,356.15	3,334,769.53	1,434,906,848.81
1000-2-5-01	Propiedades planta y...	1,084,803,901.28	5,090,125.68	24,003,061.82	-18,912,936.14	1,065,890,965.14
1000-2-5-01-01	Tierras y terrenos	54,240,994.00	0.00	0.00	0.00	54,240,994.00
1000-2-5-01-01-99	Otras tierras y terre...	54,240,994.00	0.00	0.00	0.00	54,240,994.00
1000-2-5-01-01-99-6	Valores de origen	54,240,994.00	0.00	0.00	0.00	54,240,994.00
1000-2-5-01-01-99-6-99999	No Aplica	54,240,994.00	0.00	0.00	0.00	54,240,994.00
1000-2-5-01-01-99-6-99999-01	Otras tierras y terre...	54,240,994.00	0.00	0.00	0.00	54,240,994.00
1000-2-5-01-02	Edificios	627,527,694.15	0.00	1,148,350.96	-1,148,350.96	626,379,343.19
1000-2-5-01-02-99	Otros edificios	627,527,694.15	0.00	1,148,350.96	-1,148,350.96	626,379,343.19
1000-2-5-01-02-99-1	Valores de origen	664,461,854.97	0.00	0.00	0.00	664,461,854.97
1000-2-5-01-02-99-1-99999	No Aplica	664,461,854.97	0.00	0.00	0.00	664,461,854.97

1000-2-5-01-02-99-1-99999-01	Otros edificios-Valor...	664,461,854.97	0.00	0.00	0.00	664,461,854.97
1000-2-5-01-02-99-3	Depreciaciones acumul...	-61,446,899.39	0.00	1,148,350.96	-1,148,350.96	-62,595,250.35
1000-2-5-01-02-99-3-99999	No Aplica	-61,446,899.39	0.00	1,148,350.96	-1,148,350.96	-62,595,250.35
1000-2-5-01-02-99-3-99999-01	Otros edificios-Depre...	-61,446,899.39	0.00	1,148,350.96	-1,148,350.96	-62,595,250.35
1000-2-5-01-02-99-5	Mejoras	24,512,738.57	0.00	0.00	0.00	24,512,738.57
1000-2-5-01-02-99-5-99999	No Aplica	24,512,738.57	0.00	0.00	0.00	24,512,738.57
1000-2-5-01-02-99-5-99999-01	Otros edificios-Mejor...	24,512,738.57	0.00	0.00	0.00	24,512,738.57
1000-2-5-01-03	Maquinaria y equipos ...	67,623.30	0.00	6,762.34	-6,762.34	60,860.96
1000-2-5-01-03-03	Planta electrica	67,623.30	0.00	6,762.34	-6,762.34	60,860.96
1000-2-5-01-03-03-1	Planta electrica-Valo...	779,020.00	0.00	0.00	0.00	779,020.00
1000-2-5-01-03-03-1-99999	Planta electrica-Valo...	779,020.00	0.00	0.00	0.00	779,020.00
1000-2-5-01-03-03-1-99999-01	Planta electrica-Valo...	779,020.00	0.00	0.00	0.00	779,020.00
1000-2-5-01-03-03-3	Planta electrica-Depr...	-711,396.70	0.00	6,762.34	-6,762.34	-718,159.04
1000-2-5-01-03-03-3-99999	Planta electrica-Depr...	-711,396.70	0.00	6,762.34	-6,762.34	-718,159.04
1000-2-5-01-03-03-3-99999-01	Planta electrica-Depr...	-711,396.70	0.00	6,762.34	-6,762.34	-718,159.04
1000-2-5-01-04	Equipos de transporte...	22,609,173.89	0.00	1,183,216.50	-1,183,216.50	21,425,957.39
1000-2-5-01-04-02	Vehiculos	22,559,453.89	0.00	1,182,086.50	-1,182,086.50	21,377,367.39
1000-2-5-01-04-02-1	Valores de origen	141,850,395.00	0.00	0.00	0.00	141,850,395.00
1000-2-5-01-04-02-1-99999	No Aplica	141,850,395.00	0.00	0.00	0.00	141,850,395.00
1000-2-5-01-04-02-1-99999-01	Vehiculos-Valores de ...	141,850,395.00	0.00	0.00	0.00	141,850,395.00
1000-2-5-01-04-02-3	Depreciaciones acumul...	-119,290,941.11	0.00	1,182,086.50	-1,182,086.50	-120,473,027.61
1000-2-5-01-04-02-3-99999	No Aplica	-119,290,941.11	0.00	1,182,086.50	-1,182,086.50	-120,473,027.61
1000-2-5-01-04-02-3-99999-01	Vehiculos-Depreciaco...	-119,290,941.11	0.00	1,182,086.50	-1,182,086.50	-120,473,027.61
1000-2-5-01-04-99	Otros equipos de tran...	49,720.00	0.00	1,130.00	-1,130.00	48,590.00
1000-2-5-01-04-99-1	Valores de origen	135,600.00	0.00	0.00	0.00	135,600.00
1000-2-5-01-04-99-1-99999	No Aplica	135,600.00	0.00	0.00	0.00	135,600.00
1000-2-5-01-04-99-1-99999-01	Otros equipos de tran...	135,600.00	0.00	0.00	0.00	135,600.00
1000-2-5-01-04-99-3	Depreciaciones acumul...	-85,880.00	0.00	1,130.00	-1,130.00	-87,010.00
1000-2-5-01-04-99-3-99999	No Aplica	-85,880.00	0.00	1,130.00	-1,130.00	-87,010.00
1000-2-5-01-04-99-3-99999-01	Otros equipos de tran...	-85,880.00	0.00	1,130.00	-1,130.00	-87,010.00
1000-2-5-01-05	Equipos de comunicaci...	25,923,979.66	181,133.21	950,622.58	-769,489.37	25,154,490.29
1000-2-5-01-05-01	Antenas y radares	164,348.85	0.00	12,322.42	-12,322.42	152,026.43
1000-2-5-01-05-01-1	Valores de origen	28,964,067.41	0.00	0.00	0.00	28,964,067.41
1000-2-5-01-05-01-1-99999	Generico	28,964,067.41	0.00	0.00	0.00	28,964,067.41
1000-2-5-01-05-01-1-99999-01	Antenas y radares - V...	28,964,067.41	0.00	0.00	0.00	28,964,067.41
1000-2-5-01-05-01-3	Depreciaciones acumul...	-28,799,718.56	0.00	12,322.42	-12,322.42	-28,812,040.98
1000-2-5-01-05-01-3-99999	Generico	-28,799,718.56	0.00	12,322.42	-12,322.42	-28,812,040.98
1000-2-5-01-05-01-3-99999-01	Antenas y radares - D...	-28,799,718.56	0.00	12,322.42	-12,322.42	-28,812,040.98
1000-2-5-01-05-02	Equipos de telefonía	8,490,097.00	181,133.21	632,283.61	-451,150.40	8,038,946.60
1000-2-5-01-05-02-1	Equipos de telefonía-...	65,652,287.30	103,917.06	103,917.06	0.00	65,652,287.30
1000-2-5-01-05-02-1-99999	Equipos de telefonía-...	65,652,287.30	103,917.06	103,917.06	0.00	65,652,287.30
1000-2-5-01-05-02-1-99999-01	Equipos de telefonía-...	65,652,287.30	103,917.06	103,917.06	0.00	65,652,287.30
1000-2-5-01-05-02-3	Equipos de telefonía-...	-57,162,190.30	77,216.15	528,366.55	-451,150.40	-57,613,340.70
1000-2-5-01-05-02-3-99999	Equipos de telefonía-...	-57,162,190.30	77,216.15	528,366.55	-451,150.40	-57,613,340.70
1000-2-5-01-05-02-3-99999-01	Equipos de telefonía-...	-57,162,190.30	77,216.15	528,366.55	-451,150.40	-57,613,340.70
1000-2-5-01-05-03	Equipos de radiocomun...	29,491.58	0.00	5,552.74	-5,552.74	23,938.84
1000-2-5-01-05-03-1	Equipos de radiocomun...	666,322.00	0.00	0.00	0.00	666,322.00
1000-2-5-01-05-03-1-99999	Equipos de radiocomun...	666,322.00	0.00	0.00	0.00	666,322.00
1000-2-5-01-05-03-1-99999-01	Equipos de radiocomun...	666,322.00	0.00	0.00	0.00	666,322.00
1000-2-5-01-05-03-3	Equipos de radiocomun...	-636,830.42	0.00	5,552.74	-5,552.74	-642,383.16
1000-2-5-01-05-03-3-99999	Equipos de radiocomun...	-636,830.42	0.00	5,552.74	-5,552.74	-642,383.16
1000-2-5-01-05-03-3-99999-01	Equipos de radiocomun...	-636,830.42	0.00	5,552.74	-5,552.74	-642,383.16
1000-2-5-01-05-04	Equipos de audio y vi...	9,765,318.31	0.00	235,466.20	-235,466.20	9,529,852.11
1000-2-5-01-05-04-1	Equipos de audio y vi...	31,122,787.17	0.00	0.00	0.00	31,122,787.17
1000-2-5-01-05-04-1-99999	Equipos de audio y vi...	31,122,787.17	0.00	0.00	0.00	31,122,787.17
1000-2-5-01-05-04-1-99999-01	Equipos de audio y vi...	31,122,787.17	0.00	0.00	0.00	31,122,787.17
1000-2-5-01-05-04-3	Depreciaciones acumul...	-21,357,468.86	0.00	235,466.20	-235,466.20	-21,592,935.06
1000-2-5-01-05-04-3-99999	No Aplica	-21,357,468.86	0.00	235,466.20	-235,466.20	-21,592,935.06
1000-2-5-01-05-04-3-99999-01	Equipo de audio y vid...	-21,357,468.86	0.00	235,466.20	-235,466.20	-21,592,935.06
1000-2-5-01-05-99	Otros equipos de comu...	7,474,723.92	0.00	64,997.61	-64,997.61	7,409,726.31
1000-2-5-01-05-99-1	Valores de origen	7,799,712.00	0.00	0.00	0.00	7,799,712.00
1000-2-5-01-05-99-1-99999	No Aplica	7,799,712.00	0.00	0.00	0.00	7,799,712.00

1000-2-5-01-05-99-1-99999-01	Otros equipos de comu...	7,799,712.00	0.00	0.00	0.00	7,799,712.00
1000-2-5-01-05-99-3	Depreciaciones acumu...	-324,988.08	0.00	64,997.61	-64,997.61	-389,985.69
1000-2-5-01-05-99-3-99999	No Aplica	-324,988.08	0.00	64,997.61	-64,997.61	-389,985.69
1000-2-5-01-05-99-3-99999-01	Otros equipos de comu...	-324,988.08	0.00	64,997.61	-64,997.61	-389,985.69
1000-2-5-01-06	Equipos y mobiliario ...	57,182,741.24	383,210.64	1,739,086.21	-1,355,875.57	55,826,865.67
1000-2-5-01-06-01	Archivadores bibliot...	10,694,521.72	0.00	305,641.44	-305,641.44	10,388,880.28
1000-2-5-01-06-01-1	Valores de origen	35,266,145.32	0.00	0.00	0.00	35,266,145.32
1000-2-5-01-06-01-1-99999	No Aplica	35,266,145.32	0.00	0.00	0.00	35,266,145.32
1000-2-5-01-06-01-1-99999-01	Archivadores bibliot...	35,266,145.32	0.00	0.00	0.00	35,266,145.32
1000-2-5-01-06-01-3	Depreciaciones acumu...	-25,978,606.44	0.00	305,641.44	-305,641.44	-26,284,247.88
1000-2-5-01-06-01-3-99999	No Aplica	-25,978,606.44	0.00	305,641.44	-305,641.44	-26,284,247.88
1000-2-5-01-06-01-3-99999-01	Archivadores bibliot...	-25,978,606.44	0.00	305,641.44	-305,641.44	-26,284,247.88
1000-2-5-01-06-01-5	Mejoras	1,406,982.84	0.00	0.00	0.00	1,406,982.84
1000-2-5-01-06-01-5-99999	No Aplica	1,406,982.84	0.00	0.00	0.00	1,406,982.84
1000-2-5-01-06-01-5-99999-01	Archivadores bibliot...	1,406,982.84	0.00	0.00	0.00	1,406,982.84
1000-2-5-01-06-02	Mesas y escritorios	17,305,154.66	0.00	411,893.26	-411,893.26	16,893,261.40
1000-2-5-01-06-02-1	Valores de origen	43,869,090.04	0.00	0.00	0.00	43,869,090.04
1000-2-5-01-06-02-1-99999	No Aplica	43,869,090.04	0.00	0.00	0.00	43,869,090.04
1000-2-5-01-06-02-1-99999-01	Mesas y escritorios-V...	43,869,090.04	0.00	0.00	0.00	43,869,090.04
1000-2-5-01-06-02-3	Depreciaciones acumu...	-31,882,003.51	0.00	411,893.26	-411,893.26	-32,293,896.77
1000-2-5-01-06-02-3-99999	No Aplica	-31,882,003.51	0.00	411,893.26	-411,893.26	-32,293,896.77
1000-2-5-01-06-02-3-99999-01	Mesas y escritorios-D...	-31,882,003.51	0.00	411,893.26	-411,893.26	-32,293,896.77
1000-2-5-01-06-02-5	Mejoras	5,318,068.13	0.00	0.00	0.00	5,318,068.13
1000-2-5-01-06-02-5-99999	No Aplica	5,318,068.13	0.00	0.00	0.00	5,318,068.13
1000-2-5-01-06-02-5-99999-01	Mesas y escritorios-M...	5,318,068.13	0.00	0.00	0.00	5,318,068.13
1000-2-5-01-06-03	Sillas y bancos	19,117,972.07	383,210.64	838,279.13	-455,068.49	18,662,903.58
1000-2-5-01-06-03-1	Valores de origen	53,010,963.56	208,078.00	208,078.00	0.00	53,010,963.56
1000-2-5-01-06-03-1-99999	No Aplica	53,010,963.56	208,078.00	208,078.00	0.00	53,010,963.56
1000-2-5-01-06-03-1-99999-01	Sillas y bancos-Valor...	53,010,963.56	208,078.00	208,078.00	0.00	53,010,963.56
1000-2-5-01-06-03-3	Depreciaciones acumu...	-35,490,501.00	175,132.64	630,201.13	-455,068.49	-35,945,569.49
1000-2-5-01-06-03-3-99999	No Aplica	-35,490,501.00	175,132.64	630,201.13	-455,068.49	-35,945,569.49
1000-2-5-01-06-03-3-99999-01	Sillas y bancos-Depre...	-35,490,501.00	175,132.64	630,201.13	-455,068.49	-35,945,569.49
1000-2-5-01-06-03-5	Mejoras	1,597,509.51	0.00	0.00	0.00	1,597,509.51
1000-2-5-01-06-03-5-99999	No Aplica	1,597,509.51	0.00	0.00	0.00	1,597,509.51
1000-2-5-01-06-03-5-99999-01	Sillas y bancos-Mejor...	1,597,509.51	0.00	0.00	0.00	1,597,509.51
1000-2-5-01-06-99	Otros equipos y mobil...	10,065,092.79	0.00	183,272.38	-183,272.38	9,881,820.41
1000-2-5-01-06-99-1	Valores de origen	21,850,829.06	0.00	0.00	0.00	21,850,829.06
1000-2-5-01-06-99-1-99999	No Aplica	21,850,829.06	0.00	0.00	0.00	21,850,829.06
1000-2-5-01-06-99-1-99999-01	Otros equipos y mobil...	21,850,829.06	0.00	0.00	0.00	21,850,829.06
1000-2-5-01-06-99-3	Depreciaciones acumu...	-11,785,736.27	0.00	183,272.38	-183,272.38	-11,969,008.65
1000-2-5-01-06-99-3-99999	No Aplica	-11,785,736.27	0.00	183,272.38	-183,272.38	-11,969,008.65
1000-2-5-01-06-99-3-99999-01	Otros equipo y mobili...	-11,785,736.27	0.00	183,272.38	-183,272.38	-11,969,008.65
1000-2-5-01-07	Equipos para computac...	101,153,225.97	2,851,848.08	11,607,464.00	-8,755,615.92	92,397,610.05
1000-2-5-01-07-01	Computadoras	210.00	1,486,131.14	1,486,131.14	0.00	210.00
1000-2-5-01-07-01-1	Valores de origen	128,168,738.69	743,068.57	743,068.57	0.00	128,168,738.69
1000-2-5-01-07-01-1-99999	No Aplica	128,168,738.69	743,068.57	743,068.57	0.00	128,168,738.69
1000-2-5-01-07-01-1-99999-01	Computadoras-Valores ...	128,168,738.69	743,068.57	743,068.57	0.00	128,168,738.69
1000-2-5-01-07-01-3	Depreciaciones acumu...	-128,168,528.69	743,062.57	743,062.57	0.00	-128,168,528.69
1000-2-5-01-07-01-3-99999	No Aplica	-128,168,528.69	743,062.57	743,062.57	0.00	-128,168,528.69
1000-2-5-01-07-01-3-99999-01	Computadoras-Deprecia...	-128,168,528.69	743,062.57	743,062.57	0.00	-128,168,528.69
1000-2-5-01-07-02-1	Valores de origen	16,448,621.70	0.00	0.00	0.00	16,448,621.70
1000-2-5-01-07-02-1-99999	No Aplica	16,448,621.70	0.00	0.00	0.00	16,448,621.70
1000-2-5-01-07-02-1-99999-01	Impresoras-Valores de...	16,448,621.70	0.00	0.00	0.00	16,448,621.70
1000-2-5-01-07-02-3	Depreciaciones acumu...	-16,448,621.70	0.00	0.00	0.00	-16,448,621.70
1000-2-5-01-07-02-3-99999	No Aplica	-16,448,621.70	0.00	0.00	0.00	-16,448,621.70
1000-2-5-01-07-02-3-99999-01	Impresoras-Depreciaci...	-16,448,621.70	0.00	0.00	0.00	-16,448,621.70
1000-2-5-01-07-04	Monitores	569,627.76	1,365,716.94	1,406,387.64	-40,670.70	528,957.06
1000-2-5-01-07-04-1	Valores de origen	19,029,431.32	682,864.47	682,864.47	0.00	19,029,431.32
1000-2-5-01-07-04-1-99999	No Aplica	19,029,431.32	682,864.47	682,864.47	0.00	19,029,431.32
1000-2-5-01-07-04-1-99999-01	Monitores-Valores de ...	19,029,431.32	682,864.47	682,864.47	0.00	19,029,431.32
1000-2-5-01-07-04-3	Depreciaciones acumu...	-18,459,803.56	682,852.47	723,523.17	-40,670.70	-18,500,474.26
1000-2-5-01-07-04-3-99999	No Aplica	-18,459,803.56	682,852.47	723,523.17	-40,670.70	-18,500,474.26

1000-2-5-01-07-04-3-99999-01	Monitores-Depreciacion...	-18,459,803.56	682,852.47	723,523.17	-40,670.70	-18,500,474.26
1000-2-5-01-07-05	UPS	1,164,017.53	0.00	68,471.62	-68,471.62	1,095,545.91
1000-2-5-01-07-05-1	Valores de origen	25,392,694.49	0.00	0.00	0.00	25,392,694.49
1000-2-5-01-07-05-1-99999	No Aplica	25,392,694.49	0.00	0.00	0.00	25,392,694.49
1000-2-5-01-07-05-1-99999-01	UPS-Valores de origen	25,392,694.49	0.00	0.00	0.00	25,392,694.49
1000-2-5-01-07-05-3	Depreciaciones acumul...	-24,228,676.96	0.00	68,471.62	-68,471.62	-24,297,148.58
1000-2-5-01-07-05-3-99999	No Aplica	-24,228,676.96	0.00	68,471.62	-68,471.62	-24,297,148.58
1000-2-5-01-07-05-3-99999-01	UPS-Depreciaciones ac...	-24,228,676.96	0.00	68,471.62	-68,471.62	-24,297,148.58
1000-2-5-01-07-99	Otros equipos de cómp...	99,419,370.68	0.00	8,646,473.60	-8,646,473.60	90,772,897.08
1000-2-5-01-07-99-1	Valores de origen	693,514,037.77	0.00	0.00	0.00	693,514,037.77
1000-2-5-01-07-99-1-99999	No Aplica	693,514,037.77	0.00	0.00	0.00	693,514,037.77
1000-2-5-01-07-99-1-99999-01	Otros equipos de cómp...	693,514,037.77	0.00	0.00	0.00	693,514,037.77
1000-2-5-01-07-99-3	Depreciaciones acumul...	-607,053,153.27	0.00	8,646,473.60	-8,646,473.60	-615,699,626.87
1000-2-5-01-07-99-3-99999	No Aplica	-607,053,153.27	0.00	8,646,473.60	-8,646,473.60	-615,699,626.87
1000-2-5-01-07-99-3-99999-01	Otros equipos de cómp...	-607,053,153.27	0.00	8,646,473.60	-8,646,473.60	-615,699,626.87
1000-2-5-01-07-99-5	Mejoras	12,958,486.18	0.00	0.00	0.00	12,958,486.18
1000-2-5-01-07-99-5-99999	No Aplica	12,958,486.18	0.00	0.00	0.00	12,958,486.18
1000-2-5-01-07-99-5-99999-01	Otros equipos de cómp...	12,958,486.18	0.00	0.00	0.00	12,958,486.18
1000-2-5-01-08	Equipo e instrumental...	332,055.86	0.00	4,091.78	-4,091.78	327,964.08
1000-2-5-01-08-99	Otros equipos sanitar...	332,055.86	0.00	4,091.78	-4,091.78	327,964.08
1000-2-5-01-08-99-1	Otros equipos sanitar...	491,017.98	0.00	0.00	0.00	491,017.98
1000-2-5-01-08-99-1-99999	Generico	491,017.98	0.00	0.00	0.00	491,017.98
1000-2-5-01-08-99-1-99999-01	Otros equipos sanitar...	491,017.98	0.00	0.00	0.00	491,017.98
1000-2-5-01-08-99-3	Otros equipos sanitar...	-158,962.12	0.00	4,091.78	-4,091.78	-163,053.90
1000-2-5-01-08-99-3-99999	Generico	-158,962.12	0.00	4,091.78	-4,091.78	-163,053.90
1000-2-5-01-08-99-3-99999-01	Otros equipos sanitar...	-158,962.12	0.00	4,091.78	-4,091.78	-163,053.90
1000-2-5-01-09	Equipos y mobiliario ...	607,937.68	472,000.00	494,054.92	-22,054.92	585,882.76
1000-2-5-01-09-01	Pizarras y rota folio...	597,022.26	0.00	19,326.31	-19,326.31	577,695.95
1000-2-5-01-09-01-1	Valores de origen	2,263,619.99	0.00	0.00	0.00	2,263,619.99
1000-2-5-01-09-01-1-99999	No Aplica	2,263,619.99	0.00	0.00	0.00	2,263,619.99
1000-2-5-01-09-01-1-99999-01	Pizarras y rota folio...	2,263,619.99	0.00	0.00	0.00	2,263,619.99
1000-2-5-01-09-01-3	Depreciaciones acumul...	-1,666,597.73	0.00	19,326.31	-19,326.31	-1,685,924.04
1000-2-5-01-09-01-3-99999	No Aplica	-1,666,597.73	0.00	19,326.31	-19,326.31	-1,685,924.04
1000-2-5-01-09-01-3-99999-01	Pizarras y rota folio...	-1,666,597.73	0.00	19,326.31	-19,326.31	-1,685,924.04
1000-2-5-01-09-99	Otros equipos educaci...	10,915.42	472,000.00	474,728.61	-2,728.61	8,186.81
1000-2-5-01-09-99-1	Valores de origen	1,563,784.14	236,000.00	236,000.00	0.00	1,563,784.14
1000-2-5-01-09-99-1-99999	No Aplica	1,563,784.14	236,000.00	236,000.00	0.00	1,563,784.14
1000-2-5-01-09-99-1-99999-01	Otros equipos educaci...	1,563,784.14	236,000.00	236,000.00	0.00	1,563,784.14
1000-2-5-01-09-99-3	Depreciaciones acumul...	-1,552,868.72	236,000.00	238,728.61	-2,728.61	-1,555,597.33
1000-2-5-01-09-99-3-99999	No Aplica	-1,552,868.72	236,000.00	238,728.61	-2,728.61	-1,555,597.33
1000-2-5-01-09-99-3-99999-01	Otros equipos educaci...	-1,552,868.72	236,000.00	238,728.61	-2,728.61	-1,555,597.33
1000-2-5-01-99	Maquinarias equipos ...	195,158,475.53	1,201,933.75	6,869,412.53	-5,667,478.78	189,490,996.75
1000-2-5-01-99-02	Equipos y mobiliario ...	459,008.81	0.00	12,885.98	-12,885.98	446,122.83
1000-2-5-01-99-02-1	Equipos y mobiliario ...	1,529,719.94	0.00	0.00	0.00	1,529,719.94
1000-2-5-01-99-02-1-99999	Equipos y mobiliario ...	1,529,719.94	0.00	0.00	0.00	1,529,719.94
1000-2-5-01-99-02-1-99999-01	Equipos y mobiliario ...	1,529,719.94	0.00	0.00	0.00	1,529,719.94
1000-2-5-01-99-02-3	Equipos y mobiliario ...	-1,070,711.13	0.00	12,885.98	-12,885.98	-1,083,597.11
1000-2-5-01-99-02-3-99999	Equipos y mobiliario ...	-1,070,711.13	0.00	12,885.98	-12,885.98	-1,083,597.11
1000-2-5-01-99-02-3-99999-01	Equipos y mobiliario ...	-1,070,711.13	0.00	12,885.98	-12,885.98	-1,083,597.11
1000-2-5-01-99-03	Equipos fotograficos ...	247,966.66	0.00	5,413.87	-5,413.87	242,552.79
1000-2-5-01-99-03-1	Equipos fotograficos ...	1,262,620.79	0.00	0.00	0.00	1,262,620.79
1000-2-5-01-99-03-1-99999	Equipos fotograficos ...	1,262,620.79	0.00	0.00	0.00	1,262,620.79
1000-2-5-01-99-03-1-99999-01	Equipos fotograficos ...	1,262,620.79	0.00	0.00	0.00	1,262,620.79
1000-2-5-01-99-03-3	Equipos fotograficos ...	-1,014,654.13	0.00	5,413.87	-5,413.87	-1,020,068.00
1000-2-5-01-99-03-3-99999	Equipos fotograficos ...	-1,014,654.13	0.00	5,413.87	-5,413.87	-1,020,068.00
1000-2-5-01-99-03-3-99999-01	Equipos fotograficos ...	-1,014,654.13	0.00	5,413.87	-5,413.87	-1,020,068.00
1000-2-5-01-99-99	Otras maquinarias eq...	194,451,500.06	1,201,933.75	6,851,112.68	-5,649,178.93	188,802,321.13
1000-2-5-01-99-99-1	Otras maquinarias eq...	768,806,498.12	683,043.39	683,043.39	0.00	768,806,498.12
1000-2-5-01-99-99-1-99999	Otras maquinarias eq...	768,806,498.12	683,043.39	683,043.39	0.00	768,806,498.12
1000-2-5-01-99-99-1-99999-01	Otras maquinarias eq...	768,806,498.12	683,043.39	683,043.39	0.00	768,806,498.12
1000-2-5-01-99-99-3	Otras maquinarias eq...	-612,611,147.06	518,890.36	6,168,069.29	-5,649,178.93	-618,260,325.99
1000-2-5-01-99-99-3-99999	Otras maquinarias eq...	-612,611,147.06	518,890.36	6,168,069.29	-5,649,178.93	-618,260,325.99

1000-2-5-01-99-99-3-99999-01	Otras maquinarias eq...	-612,611,147.06	518,890.36	6,168,069.29	-5,649,178.93	-618,260,325.99
1000-2-5-01-99-99-5	Mejoras	38,256,149.00	0.00	0.00	0.00	38,256,149.00
1000-2-5-01-99-99-5-99999	No Aplica	38,256,149.00	0.00	0.00	0.00	38,256,149.00
1000-2-5-01-99-99-5-99999-01	Otras maquinarias eq...	38,256,149.00	0.00	0.00	0.00	38,256,149.00
1000-2-5-08	Bienes intangibles no...	346,768,178.00	42,000,000.00	19,752,294.33	22,247,705.67	369,015,883.67
1000-2-5-08-03	Software y programas	346,768,178.00	42,000,000.00	19,752,294.33	22,247,705.67	369,015,883.67
1000-2-5-08-03-01	Valores de origen	2,430,646,465.63	42,000,000.00	0.00	42,000,000.00	2,472,646,465.63
1000-2-5-08-03-01-0	Valores de origen	2,430,646,465.63	42,000,000.00	0.00	42,000,000.00	2,472,646,465.63
1000-2-5-08-03-01-0-99999	No Aplica	2,430,646,465.63	42,000,000.00	0.00	42,000,000.00	2,472,646,465.63
1000-2-5-08-03-01-0-99999-01	Software y programas...	2,430,646,465.63	42,000,000.00	0.00	42,000,000.00	2,472,646,465.63
1000-2-5-08-03-03	Amortizaciones acumul...	-2,083,878,287.63	0.00	19,752,294.33	-19,752,294.33	-2,103,630,581.96
1000-2-5-08-03-03-0	Amortizaciones acumul...	-2,083,878,287.63	0.00	19,752,294.33	-19,752,294.33	-2,103,630,581.96
1000-2-5-08-03-03-0-99999	No Aplica	-2,083,878,287.63	0.00	19,752,294.33	-19,752,294.33	-2,103,630,581.96
1000-2-5-08-03-03-0-99999-01	Software y programas...	-2,083,878,287.63	0.00	19,752,294.33	-19,752,294.33	-2,103,630,581.96
1000-2-7	Inversiones patrimoni...	199,983,957,274.84	951,128,367.09	798,961,243.65	152,167,123.44	200,136,124,398.28
1000-2-7-04	Inversiones patrimoni...	199,983,957,274.84	951,128,367.09	798,961,243.65	152,167,123.44	200,136,124,398.28
1000-2-7-04-99	Inversiones patrimoni...	199,983,957,274.84	951,128,367.09	798,961,243.65	152,167,123.44	200,136,124,398.28
1000-2-7-04-99-00	Inversiones patrimoni...	199,983,957,274.84	951,128,367.09	798,961,243.65	152,167,123.44	200,136,124,398.28
1000-2-7-04-99-00-0	Inversiones patrimoni...	199,983,957,274.84	951,128,367.09	798,961,243.65	152,167,123.44	200,136,124,398.28
1000-2-7-04-99-00-0-21103	Banco Nacional de Cos...	199,983,957,274.84	951,128,367.09	798,961,243.65	152,167,123.44	200,136,124,398.28
1000-2-7-04-99-00-0-21103-01	Fideicomiso Aporte In...	90,575,932,223.11	0.00	0.00	0.00	90,575,932,223.11
1000-2-7-04-99-00-0-21103-02	Fideicomiso Aportacio...	105,130,224,172.39	899,923,201.90	0.00	899,923,201.90	106,030,147,374.29
1000-2-7-04-99-00-0-21103-03	Fideicomiso Dif Cuent...	4,277,800,879.34	51,205,165.19	798,961,243.65	-747,756,078.46	3,530,044,800.88
7000	Cuenta de Inversion	0.00	42,000,000.00	42,000,000.00	0.00	0.00
7000-2	Activo No Corriente	0.00	42,000,000.00	42,000,000.00	0.00	0.00
7000-2-5	Bienes no concesionad...	0.00	42,000,000.00	42,000,000.00	0.00	0.00
7000-2-5-08	Bienes intangibles no...	0.00	42,000,000.00	42,000,000.00	0.00	0.00
7000-2-5-08-03	Software y programas	0.00	42,000,000.00	42,000,000.00	0.00	0.00
7000-2-5-08-03-01	Valores de origen	0.00	42,000,000.00	42,000,000.00	0.00	0.00
7000-2-5-08-03-01-0	Valores de origen	0.00	42,000,000.00	42,000,000.00	0.00	0.00
7000-2-5-08-03-01-0-99999	No Aplica	0.00	42,000,000.00	42,000,000.00	0.00	0.00
7000-2-5-08-03-01-0-99999-01	Software y programas...	0.00	42,000,000.00	42,000,000.00	0.00	0.00
2000	Cuenta de Pasivo	-1,538,408,690.35	965,876,051.15	1,038,588,453.87	-72,712,402.72	-1,611,121,093.07
2000-1	Pasivo Corriente	-1,538,408,690.35	965,876,051.15	1,038,588,453.87	-72,712,402.72	-1,611,121,093.07
2000-1-1	Deudas a corto plazo	-384,499,550.13	937,277,984.04	1,001,736,081.47	-64,458,097.43	-448,957,647.56
2000-1-1-01	Deudas comerciales a ...	-416,599.99	491,850,945.60	491,850,945.59	0.01	-416,599.98
2000-1-1-01-01	Deudas por adquisició...	0.00	5,567,682.08	5,567,682.08	0.00	0.00
2000-1-1-01-01-01	Deudas comerciales po...	0.00	5,567,682.08	5,567,682.08	0.00	0.00
2000-1-1-01-01-01-01-0	Deudas comerciales po...	0.00	5,567,682.08	5,567,682.08	0.00	0.00
2000-1-1-01-01-01-01-0-99999	No Aplica	0.00	5,567,682.08	5,567,682.08	0.00	0.00
2000-1-1-01-01-01-01-0-99999-01	Deudas comerciales po...	0.00	5,567,682.08	5,567,682.08	0.00	0.00
2000-1-1-01-02	Deudas por adquisició...	0.00	54,699,990.55	54,699,990.55	0.00	0.00
2000-1-1-01-02-08	Deudas comerciales po...	0.00	54,699,990.55	54,699,990.55	0.00	0.00
2000-1-1-01-02-08-0	Deudas comerciales po...	0.00	54,699,990.55	54,699,990.55	0.00	0.00
2000-1-1-01-02-08-0-99999	No Aplica	0.00	54,699,990.55	54,699,990.55	0.00	0.00
2000-1-1-01-02-08-0-99999-01	Deudas comerciales po...	0.00	54,699,990.55	54,699,990.55	0.00	0.00
2000-1-1-01-04	Deudas por adquisició...	-416,599.99	431,583,272.97	431,583,272.96	0.01	-416,599.98
2000-1-1-01-04-01	Deudas comerciales po...	0.00	96,127,109.56	96,127,109.56	0.00	0.00
2000-1-1-01-04-01-0	Deudas comerciales po...	0.00	96,127,109.56	96,127,109.56	0.00	0.00
2000-1-1-01-04-01-0-99999	No Aplica	0.00	96,127,109.56	96,127,109.56	0.00	0.00
2000-1-1-01-04-01-0-99999-01	Deudas comerciales po...	0.00	96,127,109.56	96,127,109.56	0.00	0.00
2000-1-1-01-04-02	Deudas comerciales po...	0.01	31,095,779.46	31,095,779.46	0.00	0.01
2000-1-1-01-04-02-0	Deudas comerciales po...	0.01	31,095,779.46	31,095,779.46	0.00	0.01
2000-1-1-01-04-02-0-15301	Municipalidad de Cart...	0.00	6,100.00	6,100.00	0.00	0.00
2000-1-1-01-04-02-0-15301-01	Deudas comerciales po...	0.00	6,100.00	6,100.00	0.00	0.00
2000-1-1-01-04-02-0-16100	Compañía Nacional d...	0.00	3,717,480.00	3,717,480.00	0.00	0.00
2000-1-1-01-04-02-0-16100-01	Deudas comerciales po...	0.00	3,717,480.00	3,717,480.00	0.00	0.00
2000-1-1-01-04-02-0-16150	Instituto Costarricen...	0.00	8,283.00	8,283.00	0.00	0.00
2000-1-1-01-04-02-0-16150-01	Deudas comerciales po...	0.00	8,283.00	8,283.00	0.00	0.00
2000-1-1-01-04-02-0-16151	Instituto Costarricen...	0.01	3,357,555.06	3,357,555.06	0.00	0.01
2000-1-1-01-04-02-0-16151-01	Deudas comerciales po...	0.01	3,357,555.06	3,357,555.06	0.00	0.01
2000-1-1-01-04-02-0-17100	Empresa de Servicios ...	0.00	22,108,117.09	22,108,117.09	0.00	0.00

2000-1-1-01-04-02-0-17100-01	Deudas comerciales po...	0.00	22,108,117.09	22,108,117.09	0.00	0.00
2000-1-1-01-04-02-0-17200	Junta Administrativa ...	0.00	94,419.00	94,419.00	0.00	0.00
2000-1-1-01-04-02-0-17200-01	Deudas comerciales po...	0.00	94,419.00	94,419.00	0.00	0.00
2000-1-1-01-04-02-0-99999	No Aplica	0.00	1,803,825.31	1,803,825.31	0.00	0.00
2000-1-1-01-04-02-0-99999-01	Deudas comerciales po...	0.00	1,803,825.31	1,803,825.31	0.00	0.00
2000-1-1-01-04-04	Deudas comerciales po...	-264,000.00	74,630,338.97	74,630,338.97	0.00	-264,000.00
2000-1-1-01-04-04-0	Deudas comerciales po...	-264,000.00	74,630,338.97	74,630,338.97	0.00	-264,000.00
2000-1-1-01-04-04-0-14110	Autoridad Reguladora ...	0.00	25,228,501.73	25,228,501.73	0.00	0.00
2000-1-1-01-04-04-0-14110-01	Deudas comerciales po...	0.00	25,228,501.73	25,228,501.73	0.00	0.00
2000-1-1-01-04-04-0-99999	No Aplica	-264,000.00	49,401,837.24	49,401,837.24	0.00	-264,000.00
2000-1-1-01-04-04-0-99999-01	Deudas comerciales po...	-264,000.00	49,401,837.24	49,401,837.24	0.00	-264,000.00
2000-1-1-01-04-05	Deudas comerciales po...	0.00	1,361,234.38	1,361,234.37	0.01	0.01
2000-1-1-01-04-05-0	Deudas comerciales po...	0.00	1,361,234.38	1,361,234.37	0.01	0.01
2000-1-1-01-04-05-0-99999	No Aplica	0.00	1,361,234.38	1,361,234.37	0.01	0.01
2000-1-1-01-04-05-0-99999-01	Deudas comerciales po...	0.00	1,361,234.38	1,361,234.37	0.01	0.01
2000-1-1-01-04-06	Deudas comerciales po...	0.00	2,048.00	2,048.00	0.00	0.00
2000-1-1-01-04-06-0	Deudas comerciales po...	0.00	2,048.00	2,048.00	0.00	0.00
2000-1-1-01-04-06-0-22191	Instituto Nacional de...	0.00	2,048.00	2,048.00	0.00	0.00
2000-1-1-01-04-06-0-22191-01	Deudas comerciales po...	0.00	2,048.00	2,048.00	0.00	0.00
2000-1-1-01-04-07	Deudas comerciales po...	0.00	2,030,727.00	2,030,727.00	0.00	0.00
2000-1-1-01-04-07-0	Deudas comerciales po...	0.00	2,030,727.00	2,030,727.00	0.00	0.00
2000-1-1-01-04-07-0-99999	No Aplica	0.00	2,030,727.00	2,030,727.00	0.00	0.00
2000-1-1-01-04-07-0-99999-01	Deudas comerciales po...	0.00	2,030,727.00	2,030,727.00	0.00	0.00
2000-1-1-01-04-08	Deudas comerciales po...	0.00	104,503.33	104,503.33	0.00	0.00
2000-1-1-01-04-08-0	Deudas comerciales po...	0.00	104,503.33	104,503.33	0.00	0.00
2000-1-1-01-04-08-0-99999	No Aplica	0.00	104,503.33	104,503.33	0.00	0.00
2000-1-1-01-04-08-0-99999-01	Deudas comerciales po...	0.00	104,503.33	104,503.33	0.00	0.00
2000-1-1-01-04-99	Deudas comerciales po...	-152,600.00	226,231,532.27	226,231,532.27	0.00	-152,600.00
2000-1-1-01-04-99-0	Deudas comerciales po...	-152,600.00	226,231,532.27	226,231,532.27	0.00	-152,600.00
2000-1-1-01-04-99-0-12782	Junta Administrativa ...	0.00	67,710.00	67,710.00	0.00	0.00
2000-1-1-01-04-99-0-12782-01	Deudas comerciales po...	0.00	67,710.00	67,710.00	0.00	0.00
2000-1-1-01-04-99-0-99999	No Aplica	-152,600.00	226,163,822.27	226,163,822.27	0.00	-152,600.00
2000-1-1-01-04-99-0-99999-01	Deudas comerciales po...	-152,600.00	226,163,822.27	226,163,822.27	0.00	-152,600.00
2000-1-1-02	Deudas sociales y fis...	-380,253,539.22	363,501,909.08	410,393,732.33	-46,891,823.25	-427,145,362.47
2000-1-1-02-01	Deudas por beneficios...	-345,810,739.32	312,857,561.65	361,148,046.95	-48,290,485.30	-394,101,224.62
2000-1-1-02-01-01	Remuneraciones básica...	-100,174,267.74	157,988,968.11	178,603,578.14	-20,614,610.03	-120,788,877.77
2000-1-1-02-01-01-1	Remuneraciones	0.00	157,988,968.11	157,988,968.11	0.00	0.00
2000-1-1-02-01-01-1-99999	No Aplica	0.00	157,988,968.11	157,988,968.11	0.00	0.00
2000-1-1-02-01-01-1-99999-01	Salarios por pagar	0.00	157,988,968.11	157,988,968.11	0.00	0.00
2000-1-1-02-01-01-6	Salario escolar a pag...	-100,174,267.74	0.00	20,614,610.03	-20,614,610.03	-120,788,877.77
2000-1-1-02-01-01-6-99999	No Aplica	-100,174,267.74	0.00	20,614,610.03	-20,614,610.03	-120,788,877.77
2000-1-1-02-01-01-6-99999-01	Salario escolar a pag...	-100,174,267.74	0.00	20,614,610.03	-20,614,610.03	-120,788,877.77
2000-1-1-02-01-03	Incentivos salariales...	-128,416,029.35	0.00	22,340,743.45	-22,340,743.45	-150,756,772.80
2000-1-1-02-01-03-3	Decimotercer mes a pa...	-128,416,029.35	0.00	22,340,743.45	-22,340,743.45	-150,756,772.80
2000-1-1-02-01-03-3-99999	No Aplica	-128,416,029.35	0.00	22,340,743.45	-22,340,743.45	-150,756,772.80
2000-1-1-02-01-03-3-99999-01	Decimotercer mes a pa...	-120,067,765.81	0.00	20,622,776.69	-20,622,776.69	-140,690,542.50
2000-1-1-02-01-03-3-99999-02	Decimotercer mes a pa...	-8,348,263.54	0.00	1,717,966.76	-1,717,966.76	-10,066,230.30
2000-1-1-02-01-04	Contribuciones patron...	-91,605,332.88	77,223,276.86	82,584,692.33	-5,361,415.47	-96,966,748.35
2000-1-1-02-01-04-0	Contribuciones patron...	-91,605,332.88	77,223,276.86	82,584,692.33	-5,361,415.47	-96,966,748.35
2000-1-1-02-01-04-0-14120	Caja Costarricense de...	-65,226,873.74	77,223,276.86	77,156,344.44	66,932.42	-65,159,941.32
2000-1-1-02-01-04-0-14120-01	Contribuciones patron...	-65,226,873.74	77,223,276.86	77,156,344.44	66,932.42	-65,159,941.32
2000-1-1-02-01-04-0-99999	No Aplica	-26,378,459.14	0.00	5,428,347.89	-5,428,347.89	-31,806,807.03
2000-1-1-02-01-04-0-99999-02	Contribuciones patron...	-26,378,459.14	0.00	5,428,347.89	-5,428,347.89	-31,806,807.03
2000-1-1-02-01-06	Retenciones al person...	-25,615,109.35	77,645,316.68	77,619,033.03	26,283.65	-25,588,825.70
2000-1-1-02-01-06-0	Retenciones al person...	-25,615,109.35	77,645,316.68	77,619,033.03	26,283.65	-25,588,825.70
2000-1-1-02-01-06-0-14120	Caja Costarricense de...	-25,615,109.35	30,186,822.77	30,160,539.12	26,283.65	-25,588,825.70
2000-1-1-02-01-06-0-14120-01	Retenciones Obreras C...	-25,615,109.35	30,186,822.77	30,160,539.12	26,283.65	-25,588,825.70
2000-1-1-02-01-06-0-22130	BN -Vital Operadora d...	0.00	890,000.00	890,000.00	0.00	0.00
2000-1-1-02-01-06-0-22130-04	Retenciones BN-Vital ...	0.00	890,000.00	890,000.00	0.00	0.00
2000-1-1-02-01-06-0-22191	Instituto Nacional de...	0.00	32,014.00	32,014.00	0.00	0.00
2000-1-1-02-01-06-0-22191-05	Retenciones INS Poliz...	0.00	32,014.00	32,014.00	0.00	0.00
2000-1-1-02-01-06-0-22192	INS-Pensiones Operado...	0.00	42,400.00	42,400.00	0.00	0.00

2000-1-1-02-01-06-0-22192-06 BCR Pensiones	0.00	42,400.00	42,400.00	0.00	0.00
2000-1-1-02-01-06-0-22231 Operadora de Planes P...	0.00	295,000.00	295,000.00	0.00	0.00
2000-1-1-02-01-06-0-22231-02 Retenciones Banco Pop...	0.00	295,000.00	295,000.00	0.00	0.00
2000-1-1-02-01-06-0-31104 Banco Popular y de De...	0.00	4,712,381.41	4,712,381.41	0.00	0.00
2000-1-1-02-01-06-0-31104-03 Retenciones Banco Pop...	0.00	4,712,381.41	4,712,381.41	0.00	0.00
2000-1-1-02-01-06-0-99999 No Aplica	0.00	41,486,698.50	41,486,698.50	0.00	0.00
2000-1-1-02-01-06-0-99999-03 Retenciones Banco Pop...	0.00	8,368.13	8,368.13	0.00	0.00
2000-1-1-02-01-06-0-99999-04 Retenciones BN-Vital ...	0.00	30,000.00	30,000.00	0.00	0.00
2000-1-1-02-01-06-0-99999-07 Retenciones ASAR	0.00	33,021,688.91	33,021,688.91	0.00	0.00
2000-1-1-02-01-06-0-99999-08 Retenciones Asociacio...	0.00	1,650.00	1,650.00	0.00	0.00
2000-1-1-02-01-06-0-99999-09 Retenciones Coopeserv...	0.00	1,562,676.90	1,562,676.90	0.00	0.00
2000-1-1-02-01-06-0-99999-10 Retenciones Coopenae	0.00	4,205,839.42	4,205,839.42	0.00	0.00
2000-1-1-02-01-06-0-99999-11 Retenciones Coopesne	0.00	73,313.36	73,313.36	0.00	0.00
2000-1-1-02-01-06-0-99999-12 Retenciones Colegio d...	0.00	6,600.00	6,600.00	0.00	0.00
2000-1-1-02-01-06-0-99999-13 Retenciones Colegio d...	0.00	30,681.00	30,681.00	0.00	0.00
2000-1-1-02-01-06-0-99999-14 Retenciones Colegio C...	0.00	98,650.00	98,650.00	0.00	0.00
2000-1-1-02-01-06-0-99999-15 Retenciones ASIAR	0.00	7,500.00	7,500.00	0.00	0.00
2000-1-1-02-01-06-0-99999-16 Retenciones AFAR	0.00	69,000.00	69,000.00	0.00	0.00
2000-1-1-02-01-06-0-99999-18 Retenciones Colegio d...	0.00	8,000.00	8,000.00	0.00	0.00
2000-1-1-02-01-06-0-99999-21 Retenciones Coopecaja	0.00	314,415.00	314,415.00	0.00	0.00
2000-1-1-02-01-06-0-99999-22 Retenciones Coocique ...	0.00	1,305,010.00	1,305,010.00	0.00	0.00
2000-1-1-02-01-06-0-99999-23 Retenciones Coopealia...	0.00	136,709.78	136,709.78	0.00	0.00
2000-1-1-02-01-06-0-99999-24 Retenciones Coopeasam...	0.00	606,596.00	606,596.00	0.00	0.00
2000-1-1-02-02 Deudas fiscales c/p	-30,311,206.54	40,404,056.25	38,152,378.02	2,251,678.23	-28,059,528.31
2000-1-1-02-02-02 Retenciones de impues...	-30,311,206.54	40,404,056.25	38,152,378.02	2,251,678.23	-28,059,528.31
2000-1-1-02-02-02-0 Retenciones de impues...	-30,311,206.54	40,404,056.25	38,152,378.02	2,251,678.23	-28,059,528.31
2000-1-1-02-02-02-0-11206 Ministerio de Haciend...	-30,311,206.54	40,404,056.25	38,152,378.02	2,251,678.23	-28,059,528.31
2000-1-1-02-02-02-0-11206-01 Retenciones de la Fue...	-18,838,353.93	22,260,110.84	22,360,727.79	-100,616.95	-18,938,970.88
2000-1-1-02-02-02-0-11206-02 Retenciones de la Fue...	-11,472,852.61	18,143,945.41	15,702,475.23	2,441,470.18	-9,031,382.43
2000-1-1-02-02-02-0-11206-04 Retenciones de la Fue...	0.00	0.00	89,175.00	-89,175.00	-89,175.00
2000-1-1-02-03 Deudas por beneficios...	-4,131,593.36	10,240,291.18	11,093,307.36	-853,016.18	-4,984,609.54
2000-1-1-02-03-02 Deudas por cesantía a...	-4,131,593.36	10,240,291.18	11,093,307.36	-853,016.18	-4,984,609.54
2000-1-1-02-03-02-0 Deudas por cesantía a...	-4,131,593.36	10,240,291.18	11,093,307.36	-853,016.18	-4,984,609.54
2000-1-1-02-03-02-0-99999 No Aplica	-4,131,593.36	10,240,291.18	11,093,307.36	-853,016.18	-4,984,609.54
2000-1-1-02-03-02-0-99999-01 CXP Aporte patronal A...	0.00	10,240,291.18	10,240,291.18	0.00	0.00
2000-1-1-02-03-02-0-99999-02 CXP Aporte patronal A...	-4,131,593.36	0.00	853,016.18	-853,016.18	-4,984,609.54
2000-1-1-03 Transferencias a paga...	-3,658,085.27	81,798,892.20	99,362,100.78	-17,563,208.58	-21,221,293.85
2000-1-1-03-01 Transferencias al sec...	-2,500.00	1,186,495.11	1,186,495.11	0.00	-2,500.00
2000-1-1-03-01-01 Transferencias a pers...	0.00	1,186,495.11	1,186,495.11	0.00	0.00
2000-1-1-03-01-01-9 Otras transferencias ...	0.00	1,186,495.11	1,186,495.11	0.00	0.00
2000-1-1-03-01-01-9-99999 No Aplica	0.00	1,186,495.11	1,186,495.11	0.00	0.00
2000-1-1-03-01-01-9-99999-01 Otras transferencias ...	0.00	1,186,495.11	1,186,495.11	0.00	0.00
2000-1-1-03-01-02 Transferencias a enti...	-2,500.00	0.00	0.00	0.00	-2,500.00
2000-1-1-03-01-02-2 Transferencias a empr...	-2,500.00	0.00	0.00	0.00	-2,500.00
2000-1-1-03-01-02-2-99999 No Aplica	-2,500.00	0.00	0.00	0.00	-2,500.00
2000-1-1-03-01-02-2-99999-01 Transferencias a empr...	-2,500.00	0.00	0.00	0.00	-2,500.00
2000-1-1-03-02 Transferencias al sec...	-3,655,585.27	80,612,397.09	98,175,605.67	-17,563,208.58	-21,218,793.85
2000-1-1-03-02-03 Transferencias a Inst...	-3,655,585.27	80,612,397.09	98,175,605.67	-17,563,208.58	-21,218,793.85
2000-1-1-03-02-03-0 Transferencias a Inst...	-3,655,585.27	80,612,397.09	98,175,605.67	-17,563,208.58	-21,218,793.85
2000-1-1-03-02-03-0-14326 Superintendencia de T...	-3,655,585.27	80,612,397.09	98,175,605.67	-17,563,208.58	-21,218,793.85
2000-1-1-03-02-03-0-14326-02 Cuentas por pagar a R...	-2,451,905.19	79,271,419.97	88,907,103.17	-9,635,683.20	-12,087,588.39
2000-1-1-03-02-03-0-14326-03 Cuentas por pagar a E...	-84,049.00	180,862.04	239,805.88	-58,943.84	-142,992.84
2000-1-1-03-02-03-0-14326-04 Cuentas por pagar a F...	-1,119,631.08	1,160,115.08	9,028,696.62	-7,868,581.54	-8,988,212.62
2000-1-1-07 Deudas por anticipos ...	-171,325.65	126,237.16	129,302.77	-3,065.61	-174,391.26
2000-1-1-07-97 Deudas por otros anti...	-171,289.17	126,200.68	129,266.29	-3,065.61	-174,354.78
2000-1-1-07-97-99 Deudas por otros anti...	-171,289.17	126,200.68	129,266.29	-3,065.61	-174,354.78
2000-1-1-07-97-99-0 Deudas por otros anti...	-171,289.17	126,200.68	129,266.29	-3,065.61	-174,354.78
2000-1-1-07-97-99-0-99999 No Aplica	-171,289.17	126,200.68	129,266.29	-3,065.61	-174,354.78
2000-1-1-07-97-99-0-99999-01 Deudas por otros anti...	-171,289.17	126,200.68	129,266.29	-3,065.61	-174,354.78
2000-1-1-07-98 Deudas por otros anti...	-36.48	36.48	36.48	0.00	-36.48
2000-1-1-07-98-05 Deudas por otros anti...	-36.48	36.48	36.48	0.00	-36.48
2000-1-1-07-98-05-0 Deudas por otros anti...	-36.48	36.48	36.48	0.00	-36.48

2000-1-1-07-98-05-0-16180	Radiográfica Costarr...	-35.33	35.33	35.33	0.00	-35.33
2000-1-1-07-98-05-0-16180-01	Deudas por otros anti...	-35.33	35.33	35.33	0.00	-35.33
2000-1-1-07-98-05-0-17100	Empresa de Servicios ...	-1.14	1.14	1.14	0.00	-1.14
2000-1-1-07-98-05-0-17100-01	Deudas por otros anti...	-1.14	1.14	1.14	0.00	-1.14
2000-1-1-07-98-05-0-17200	Junta Administrativa ...	-0.01	0.01	0.01	0.00	-0.01
2000-1-1-07-98-05-0-17200-01	Deudas por otros anti...	-0.01	0.01	0.01	0.00	-0.01
2000-1-3	Fondos de terceros y ...	-89,463,827.63	2,261,428.33	371,441.70	1,889,986.63	-87,573,841.00
2000-1-3-03	Depósitos en garantía	-89,463,827.63	2,261,428.33	371,441.70	1,889,986.63	-87,573,841.00
2000-1-3-03-01	Depósitos en garantía...	-89,463,827.63	2,261,428.33	371,441.70	1,889,986.63	-87,573,841.00
2000-1-3-03-01-02	Depósitos en garantía...	-89,463,827.63	2,261,428.33	371,441.70	1,889,986.63	-87,573,841.00
2000-1-3-03-01-02-0	Depósitos en garantía...	-89,463,827.63	2,261,428.33	371,441.70	1,889,986.63	-87,573,841.00
2000-1-3-03-01-02-0-99999	No Aplica	-89,463,827.63	2,261,428.33	371,441.70	1,889,986.63	-87,573,841.00
2000-1-3-03-01-02-0-99999-01	Depósitos en garantía...	-89,463,827.63	2,261,428.33	371,441.70	1,889,986.63	-87,573,841.00
2000-1-4	Provisiones y reserva...	-1,064,445,312.59	26,336,638.78	36,480,930.70	-10,144,291.92	-1,074,589,604.51
2000-1-4-01	Provisiones a corto p...	-1,064,445,312.59	26,336,638.78	36,480,930.70	-10,144,291.92	-1,074,589,604.51
2000-1-4-01-01	Provisiones para liti...	-747,784,829.66	0.00	0.00	0.00	-747,784,829.66
2000-1-4-01-01-99	Provisiones para otro...	-747,784,829.66	0.00	0.00	0.00	-747,784,829.66
2000-1-4-01-01-99-0	Provisiones para otro...	-747,784,829.66	0.00	0.00	0.00	-747,784,829.66
2000-1-4-01-01-99-0-99999	No Aplica	-747,784,829.66	0.00	0.00	0.00	-747,784,829.66
2000-1-4-01-01-99-0-99999-01	Provisiones para otro...	-747,784,829.66	0.00	0.00	0.00	-747,784,829.66
2000-1-4-01-03	Provisiones para bene...	-180,874,647.67	0.00	9,953,781.22	-9,953,781.22	-190,828,428.89
2000-1-4-01-03-01	Provisiones para ause...	-180,874,647.67	0.00	9,953,781.22	-9,953,781.22	-190,828,428.89
2000-1-4-01-03-01-0	Provisiones para ause...	-180,874,647.67	0.00	9,953,781.22	-9,953,781.22	-190,828,428.89
2000-1-4-01-03-01-0-99999	No Aplica	-180,874,647.67	0.00	9,953,781.22	-9,953,781.22	-190,828,428.89
2000-1-4-01-03-01-0-99999-01	Provisiones para ause...	-180,874,647.67	0.00	9,953,781.22	-9,953,781.22	-190,828,428.89
2000-1-4-01-99	Otras provisiones c/p	-135,785,835.26	26,336,638.78	26,527,149.48	-190,510.70	-135,976,345.96
2000-1-4-01-99-99	Otras provisiones var...	-135,785,835.26	26,336,638.78	26,527,149.48	-190,510.70	-135,976,345.96
2000-1-4-01-99-99-0	Otras provisiones var...	-135,785,835.26	26,336,638.78	26,527,149.48	-190,510.70	-135,976,345.96
2000-1-4-01-99-99-0-14110	Autoridad Reguladora ...	-135,785,835.26	26,336,638.78	26,527,149.48	-190,510.70	-135,976,345.96
2000-1-4-01-99-99-0-14110-01	Otras provisiones var...	-135,785,835.26	26,336,638.78	26,527,149.48	-190,510.70	-135,976,345.96
3000	Cuenta de Capital	-213,712,975,771.38	190,865.97	190,865.95	0.02	-213,712,975,771.36
3000-1	Patrimonio público	-213,712,975,771.38	190,865.97	190,865.95	0.02	-213,712,975,771.36
3000-1-1	Capital	-185,748,421.62	0.00	0.00	0.00	-185,748,421.62
3000-1-1-01	Capital inicial	-185,748,421.62	0.00	0.00	0.00	-185,748,421.62
3000-1-1-01-01	Capital inicial a val...	-185,748,421.62	0.00	0.00	0.00	-185,748,421.62
3000-1-1-01-01-00	Capital inicial a val...	-185,748,421.62	0.00	0.00	0.00	-185,748,421.62
3000-1-1-01-01-00-0	Capital inicial a val...	-185,748,421.62	0.00	0.00	0.00	-185,748,421.62
3000-1-1-01-01-00-0-99999	No Aplica	-185,748,421.62	0.00	0.00	0.00	-185,748,421.62
3000-1-1-01-01-00-0-99999-01	Capital inicial a val...	-185,748,421.62	0.00	0.00	0.00	-185,748,421.62
3000-1-2	Transferencias de cap...	-469,500.00	0.00	0.00	0.00	-469,500.00
3000-1-2-01	Donaciones de capital	-469,500.00	0.00	0.00	0.00	-469,500.00
3000-1-2-01-01	Donaciones de capital...	-469,500.00	0.00	0.00	0.00	-469,500.00
3000-1-2-01-01-00	Donaciones de capital...	-469,500.00	0.00	0.00	0.00	-469,500.00
3000-1-2-01-01-00-0	Donaciones de capital...	-469,500.00	0.00	0.00	0.00	-469,500.00
3000-1-2-01-01-00-0-99999	No Aplica	-469,500.00	0.00	0.00	0.00	-469,500.00
3000-1-2-01-01-00-0-99999-01	Donaciones de capital...	-469,500.00	0.00	0.00	0.00	-469,500.00
3000-1-3	Reservas	-203,754,535,536.07	0.00	0.00	0.00	-203,754,535,536.07
3000-1-3-99	Otras reservas	-203,754,535,536.07	0.00	0.00	0.00	-203,754,535,536.07
3000-1-3-99-99	Otras reservas varias	-203,754,535,536.07	0.00	0.00	0.00	-203,754,535,536.07
3000-1-3-99-99-00	Otras reservas varias	-203,754,535,536.07	0.00	0.00	0.00	-203,754,535,536.07
3000-1-3-99-99-00-0	Otras reservas varias	-203,754,535,536.07	0.00	0.00	0.00	-203,754,535,536.07
3000-1-3-99-99-00-0-99999	No Aplica	-203,754,535,536.07	0.00	0.00	0.00	-203,754,535,536.07
3000-1-3-99-99-00-0-99999-01	Otras reservas varias...	-203,754,535,536.07	0.00	0.00	0.00	-203,754,535,536.07
3000-1-5	Resultados acumulados	-9,772,222,313.69	190,865.97	190,865.95	0.02	-9,772,222,313.67
3000-1-5-01	Resultados acumulados...	-9,772,222,313.69	190,865.97	190,865.95	0.02	-9,772,222,313.67
3000-1-5-01-01	Resultados de ejercic...	-9,772,222,313.69	190,865.97	190,865.95	0.02	-9,772,222,313.67
3000-1-5-01-01-00	Resultados de ejercic...	-9,772,222,313.69	190,865.97	190,865.95	0.02	-9,772,222,313.67
3000-1-5-01-01-00-0	Resultados de ejercic...	-9,772,222,313.69	190,865.97	190,865.95	0.02	-9,772,222,313.67
3000-1-5-01-01-00-0-99999	No Aplica	-9,772,222,313.69	190,865.97	190,865.95	0.02	-9,772,222,313.67
3000-1-5-01-01-00-0-99999-01	Resultados de ejercic...	-7,036,101,291.45	0.00	0.00	0.00	-7,036,101,291.45
3000-1-5-01-01-00-0-99999-02	Adopción inicial NICS...	-2,736,121,022.24	190,865.97	190,865.95	0.02	-2,736,121,022.22
4000	Cuenta de Ingreso	-10,786,300,148.65	906,578,451.64	5,148,925,091.59	-4,242,346,639.95	-15,028,646,788.60

4000-2	Contribuciones social...	-4,713,449,922.32	892,630,388.00	4,580,805,869.08	-3,688,175,481.08	-8,401,625,403.40
4000-2-9	Contribuciones social...	-4,713,449,922.32	892,630,388.00	4,580,805,869.08	-3,688,175,481.08	-8,401,625,403.40
4000-2-9-99	Otras contribuciones ...	-4,713,449,922.32	892,630,388.00	4,580,805,869.08	-3,688,175,481.08	-8,401,625,403.40
4000-2-9-99-99	Otras contribuciones ...	-4,713,449,922.32	892,630,388.00	4,580,805,869.08	-3,688,175,481.08	-8,401,625,403.40
4000-2-9-99-99-01	Otras contribuciones ...	-4,636,675,140.32	878,269,632.00	4,520,578,757.58	-3,642,309,125.58	-8,278,984,265.90
4000-2-9-99-99-01-0	Otras contribuciones ...	-4,636,675,140.32	878,269,632.00	4,520,578,757.58	-3,642,309,125.58	-8,278,984,265.90
4000-2-9-99-99-01-0-99999	No Aplica	-4,636,675,140.32	878,269,632.00	4,520,578,757.58	-3,642,309,125.58	-8,278,984,265.90
4000-2-9-99-99-01-0-99999-01	Parafiscal Fonatel	-4,636,675,140.32	878,269,632.00	4,520,578,757.58	-3,642,309,125.58	-8,278,984,265.90
4000-2-9-99-99-02	Multas por otras cont...	-60,994,973.00	11,402,823.00	51,022,568.75	-39,619,745.75	-100,614,718.75
4000-2-9-99-99-02-0	Multas por otras cont...	-60,994,973.00	11,402,823.00	51,022,568.75	-39,619,745.75	-100,614,718.75
4000-2-9-99-99-02-0-99999	No Aplica	-60,994,973.00	11,402,823.00	51,022,568.75	-39,619,745.75	-100,614,718.75
4000-2-9-99-99-02-0-99999-01	Multas Parafiscal Fon...	-60,994,973.00	11,402,823.00	51,022,568.75	-39,619,745.75	-100,614,718.75
4000-2-9-99-99-03	Recargos moratorios p...	-15,779,809.00	2,957,933.00	9,204,542.75	-6,246,609.75	-22,026,418.75
4000-2-9-99-99-03-0	Recargos moratorios p...	-15,779,809.00	2,957,933.00	9,204,542.75	-6,246,609.75	-22,026,418.75
4000-2-9-99-99-03-0-99999	No Aplica	-15,779,809.00	2,957,933.00	9,204,542.75	-6,246,609.75	-22,026,418.75
4000-2-9-99-99-03-0-99999-01	Recargos Moratrios Pa...	-15,779,809.00	2,957,933.00	9,204,542.75	-6,246,609.75	-22,026,418.75
4000-3	Multas sanciones rema...	-7,018,765.54	83,360.00	9,666,529.06	-9,583,169.06	-16,601,934.60
4000-3-1	Multas y sanciones ad...	-7,018,765.54	83,360.00	9,666,529.06	-9,583,169.06	-16,601,934.60
4000-3-1-03	Sanciones administrat...	-773,647.97	0.00	0.00	0.00	-773,647.97
4000-3-1-03-00	Sanciones administrat...	-773,647.97	0.00	0.00	0.00	-773,647.97
4000-3-1-03-00-00	Sanciones administrat...	-773,647.97	0.00	0.00	0.00	-773,647.97
4000-3-1-03-00-00-00	Sanciones administrat...	-773,647.97	0.00	0.00	0.00	-773,647.97
4000-3-1-03-00-00-0-99999	No Aplica	-773,647.97	0.00	0.00	0.00	-773,647.97
4000-3-1-03-00-00-0-99999-02	Otras multas por incu...	-773,647.97	0.00	0.00	0.00	-773,647.97
4000-3-1-99	Otras multas	-6,245,117.57	83,360.00	9,666,529.06	-9,583,169.06	-15,828,286.63
4000-3-1-99-00	Otras multas	-6,245,117.57	83,360.00	9,666,529.06	-9,583,169.06	-15,828,286.63
4000-3-1-99-00-00	Otras multas	-6,245,117.57	83,360.00	9,666,529.06	-9,583,169.06	-15,828,286.63
4000-3-1-99-00-00-0	Otras multas	-6,245,117.57	83,360.00	9,666,529.06	-9,583,169.06	-15,828,286.63
4000-3-1-99-00-00-0-16151	Instituto Costarricen...	0.00	0.00	8,273,769.90	-8,273,769.90	-8,273,769.90
4000-3-1-99-00-00-0-16151-01	Multas Canones	0.00	0.00	8,273,769.90	-8,273,769.90	-8,273,769.90
4000-3-1-99-00-00-0-99999	No Aplica	-6,245,117.57	83,360.00	1,392,759.16	-1,309,399.16	-7,554,516.73
4000-3-1-99-00-00-0-99999-01	Multas Canones	-4,858,955.57	0.00	928,763.20	-928,763.20	-5,787,718.77
4000-3-1-99-00-00-0-99999-02	Otras multas	0.00	0.00	7,803.54	-7,803.54	-7,803.54
4000-3-1-99-00-00-0-99999-03	Multas Canon de Espec...	-1,386,162.00	83,360.00	456,192.42	-372,832.42	-1,758,994.42
4000-4	Ingresos y resultados...	-4,834,519,056.05	442,989.00	438,103,056.84	-437,660,067.84	-5,272,179,123.89
4000-4-2	Derechos administrati...	-4,834,519,056.05	442,989.00	438,103,056.84	-437,660,067.84	-5,272,179,123.89
4000-4-2-99	Otros derechos admini...	-4,834,519,056.05	442,989.00	438,103,056.84	-437,660,067.84	-5,272,179,123.89
4000-4-2-99-01	Cánones por regulació...	-2,186,041,949.05	0.00	437,208,389.84	-437,208,389.84	-2,623,250,338.89
4000-4-2-99-01-00	Cánones por regulació...	-2,186,041,949.05	0.00	437,208,389.84	-437,208,389.84	-2,623,250,338.89
4000-4-2-99-01-00-0	Cánones por regulació...	-2,186,041,949.05	0.00	437,208,389.84	-437,208,389.84	-2,623,250,338.89
4000-4-2-99-01-00-0-16151	Instituto Costarricen...	-1,065,552,825.86	0.00	206,844,247.45	-206,844,247.45	-1,272,397,073.31
4000-4-2-99-01-00-0-16151-01	Canon de Regulación	-1,065,552,825.86	0.00	206,844,247.45	-206,844,247.45	-1,272,397,073.31
4000-4-2-99-01-00-0-16180	Radiográfica Costarr...	-23,671,219.43	0.00	3,600,872.80	-3,600,872.80	-27,272,092.23
4000-4-2-99-01-00-0-16180-01	Canon de Regulación	-23,671,219.43	0.00	3,600,872.80	-3,600,872.80	-27,272,092.23
4000-4-2-99-01-00-0-17100	Empresa de Servicios ...	-1,681,133.26	0.00	369,301.80	-369,301.80	-2,050,435.06
4000-4-2-99-01-00-0-17100-01	Canon de Regulación	-1,681,133.26	0.00	369,301.80	-369,301.80	-2,050,435.06
4000-4-2-99-01-00-0-17200	Junta Administrativa ...	-5,646,560.01	0.00	1,353,161.44	-1,353,161.44	-6,999,721.45
4000-4-2-99-01-00-0-17200-01	Canon de Regulación	-5,646,560.01	0.00	1,353,161.44	-1,353,161.44	-6,999,721.45
4000-4-2-99-01-00-0-99999	No Aplica	-1,089,490,210.49	0.00	225,040,806.35	-225,040,806.35	-1,314,531,016.84
4000-4-2-99-01-00-0-99999-01	Canon de Regulación	-1,089,490,210.49	0.00	225,040,806.35	-225,040,806.35	-1,314,531,016.84
4000-4-2-99-99	Otros derechos admini...	-2,648,477,107.00	442,989.00	894,667.00	-451,678.00	-2,648,928,785.00
4000-4-2-99-99-00	Otros derechos admini...	-2,648,477,107.00	442,989.00	894,667.00	-451,678.00	-2,648,928,785.00
4000-4-2-99-99-00-0	Otros derechos admini...	-2,648,477,107.00	442,989.00	894,667.00	-451,678.00	-2,648,928,785.00
4000-4-2-99-99-00-0-99999	No Aplica	-2,648,477,107.00	442,989.00	894,667.00	-451,678.00	-2,648,928,785.00
4000-4-2-99-99-00-0-99999-01	Canon de Espectro	-2,648,477,107.00	442,989.00	894,667.00	-451,678.00	-2,648,928,785.00
4000-5	Ingresos de la propie...	-209,833,240.82	2,464,392.49	52,859,162.70	-50,394,770.21	-260,228,011.03
4000-5-1	Rentas de inversiones...	-208,685,393.33	2,442,028.49	52,374,493.89	-49,932,465.40	-258,617,858.73
4000-5-1-01	Intereses por equival...	-19,928,010.85	2,442,028.49	5,272,750.70	-2,830,722.21	-22,758,733.06
4000-5-1-01-02	Intereses por otros e...	-19,928,010.85	2,442,028.49	5,272,750.70	-2,830,722.21	-22,758,733.06
4000-5-1-01-02-02	Intereses por otros e...	-19,928,010.85	2,442,028.49	5,272,750.70	-2,830,722.21	-22,758,733.06
4000-5-1-01-02-02-0	Intereses por otros e...	-19,928,010.85	2,442,028.49	5,272,750.70	-2,830,722.21	-22,758,733.06
4000-5-1-01-02-02-0-21103	Banco Nacional de Cos...	-19,928,010.85	2,442,028.49	5,272,750.70	-2,830,722.21	-22,758,733.06

4000-5-1-01-02-02-0-21103-01	Intereses en cuenta c...	-8,731,469.02	0.00	1,199,891.57	-1,199,891.57	-9,931,360.59
4000-5-1-01-02-02-0-21103-02	Intereses por otros e...	-11,196,541.83	2,442,028.49	4,072,859.13	-1,630,830.64	-12,827,372.47
4000-5-1-02	Intereses por títulos...	-188,757,382.48	0.00	47,101,743.19	-47,101,743.19	-235,859,125.67
4000-5-1-02-02	Intereses por títulos...	-188,757,382.48	0.00	47,101,743.19	-47,101,743.19	-235,859,125.67
4000-5-1-02-02-01	Intereses por títulos...	-188,757,382.48	0.00	47,101,743.19	-47,101,743.19	-235,859,125.67
4000-5-1-02-02-01-0	Intereses por títulos...	-188,757,382.48	0.00	47,101,743.19	-47,101,743.19	-235,859,125.67
4000-5-1-02-02-01-0-11206	Ministerio de Haciend...	-188,757,382.48	0.00	47,101,743.19	-47,101,743.19	-235,859,125.67
4000-5-1-02-02-01-0-11206-01	Intereses por títulos...	-188,757,382.48	0.00	47,101,743.19	-47,101,743.19	-235,859,125.67
4000-5-9	Otros ingresos de la ...	-1,147,847.49	22,364.00	484,668.81	-462,304.81	-1,610,152.30
4000-5-9-99	Intereses por otras c...	-1,147,847.49	22,364.00	484,668.81	-462,304.81	-1,610,152.30
4000-5-9-99-01	Intereses por multas ...	-1,147,847.49	22,364.00	484,668.81	-462,304.81	-1,610,152.30
4000-5-9-99-01-00	Intereses por multas ...	-1,147,847.49	22,364.00	484,668.81	-462,304.81	-1,610,152.30
4000-5-9-99-01-00-0	Intereses por multas ...	-1,147,847.49	22,364.00	484,668.81	-462,304.81	-1,610,152.30
4000-5-9-99-01-00-0-16151	Instituto Costarricen...	0.00	0.00	226,802.20	-226,802.20	-226,802.20
4000-5-9-99-01-00-0-16151-01	Intereses moratorios ...	0.00	0.00	226,802.20	-226,802.20	-226,802.20
4000-5-9-99-01-00-0-99999	No Aplica	-1,147,847.49	22,364.00	257,866.61	-235,502.61	-1,383,350.10
4000-5-9-99-01-00-0-99999-01	Intereses moratorios ...	-818,629.49	0.00	139,221.49	-139,221.49	-957,850.98
4000-5-9-99-01-00-0-99999-02	Intereses moratorios ...	-329,218.00	22,364.00	117,323.92	-94,959.92	-424,177.92
4000-5-9-99-01-00-0-99999-03	Intereses por multas ...	0.00	0.00	1,321.20	-1,321.20	-1,321.20
4000-9	Otros ingresos	-1,021,479,163.92	10,957,322.15	67,490,473.91	-56,533,151.76	-1,078,012,315.68
4000-9-1	Resultados positivos ...	-4,296,161.83	1,184,335.78	6,512,021.71	-5,327,685.93	-9,623,847.76
4000-9-1-01	Diferencias de cambio...	-3,664,946.10	518,522.15	1,254,424.52	-735,902.37	-4,400,848.47
4000-9-1-01-02	Diferencias de cambio...	-3,664,946.10	518,522.15	1,254,424.52	-735,902.37	-4,400,848.47
4000-9-1-01-02-99	Diferencias de cambio...	-3,664,946.10	518,522.15	1,254,424.52	-735,902.37	-4,400,848.47
4000-9-1-01-02-99-2	Diferencias de cambio...	-3,664,946.10	518,522.15	1,254,424.52	-735,902.37	-4,400,848.47
4000-9-1-01-02-99-2-99999	No Aplica	-3,664,946.10	518,522.15	1,254,424.52	-735,902.37	-4,400,848.47
4000-9-1-01-02-99-2-99999-01	Diferencias de cambio...	-3,664,946.10	518,522.15	1,254,424.52	-735,902.37	-4,400,848.47
4000-9-1-02	Diferencias de cambio...	-631,215.73	665,813.63	5,257,597.19	-4,591,783.56	-5,222,999.29
4000-9-1-02-01	Diferencias de cambio...	-631,215.73	665,813.63	5,257,597.19	-4,591,783.56	-5,222,999.29
4000-9-1-02-01-99	Diferencias de cambio...	-631,215.73	665,813.63	5,257,597.19	-4,591,783.56	-5,222,999.29
4000-9-1-02-01-99-0	Diferencias de cambio...	-631,215.73	665,813.63	5,257,597.19	-4,591,783.56	-5,222,999.29
4000-9-1-02-01-99-0-99999	No Aplica	-631,215.73	665,813.63	5,257,597.19	-4,591,783.56	-5,222,999.29
4000-9-1-02-01-99-0-99999-01	Diferencias de cambio...	-631,215.73	665,813.63	5,257,597.19	-4,591,783.56	-5,222,999.29
4000-9-6	Resultados positivos ...	-1,016,881,467.38	0.00	51,205,165.19	-51,205,165.19	-1,068,086,632.57
4000-9-6-01	Resultados positivos ...	-1,016,881,467.38	0.00	51,205,165.19	-51,205,165.19	-1,068,086,632.57
4000-9-6-01-04	Resultados positivos ...	-1,016,881,467.38	0.00	51,205,165.19	-51,205,165.19	-1,068,086,632.57
4000-9-6-01-04-99	Resultados positivos ...	-1,016,881,467.38	0.00	51,205,165.19	-51,205,165.19	-1,068,086,632.57
4000-9-6-01-04-99-0	Resultados positivos ...	-1,016,881,467.38	0.00	51,205,165.19	-51,205,165.19	-1,068,086,632.57
4000-9-6-01-04-99-0-21103	Banco Nacional de Cos...	-1,016,881,467.38	0.00	51,205,165.19	-51,205,165.19	-1,068,086,632.57
4000-9-6-01-04-99-0-21103-01	Resultados positivos ...	-1,016,881,467.38	0.00	51,205,165.19	-51,205,165.19	-1,068,086,632.57
4000-9-9	Otros ingresos y resu...	-301,534.71	9,772,986.37	9,773,287.01	-300.64	-301,835.35
4000-9-9-99	Ingresos y resultados...	-301,534.71	9,772,986.37	9,773,287.01	-300.64	-301,835.35
4000-9-9-99-02	Descuentos y comision...	-1,503.10	0.00	300.62	-300.62	-1,803.72
4000-9-9-99-02-00	Descuentos y comision...	-1,503.10	0.00	300.62	-300.62	-1,803.72
4000-9-9-99-02-00-0	Descuentos y comision...	-1,503.10	0.00	300.62	-300.62	-1,803.72
4000-9-9-99-02-00-0-22191	Instituto Nacional de...	-1,503.10	0.00	300.62	-300.62	-1,803.72
4000-9-9-99-02-00-0-22191-01	Comision por Cobro Re...	-1,503.10	0.00	300.62	-300.62	-1,803.72
4000-9-9-99-99	Otros resultados posi...	-300,031.61	9,772,986.37	9,772,986.39	-0.02	-300,031.63
4000-9-9-99-99-00	Otros resultados posi...	-300,031.61	9,772,986.37	9,772,986.39	-0.02	-300,031.63
4000-9-9-99-99-00-0	Otros resultados posi...	-300,031.61	9,772,986.37	9,772,986.39	-0.02	-300,031.63
4000-9-9-99-99-00-0-99999	No Aplica	-300,031.61	9,772,986.37	9,772,986.39	-0.02	-300,031.63
4000-9-9-99-99-00-0-99999-01	Otros resultados posi...	-300,007.61	9,772,986.37	9,772,986.39	-0.02	-300,007.63
4000-9-9-99-99-00-0-99999-02	Distribucion costos	-24.00	0.00	0.00	0.00	-24.00
5000	Cuenta de Gasto	14,621,017,087.42	2,678,174,281.27	984,794,590.57	1,693,379,690.70	16,314,396,778.12
5000-1	Gastos de funcionamie...	3,914,350,883.39	963,314,358.18	79,511,217.99	883,803,140.19	4,798,154,023.58
5000-1-1	Gastos en personal	1,838,034,128.90	414,339,444.59	32,274,362.16	382,065,082.43	2,220,099,211.33
5000-1-1-01	Remuneraciones Básica...	1,267,784,628.84	290,706,486.70	25,151,393.16	265,555,093.54	1,533,339,722.38
5000-1-1-01-01	Sueldos para cargos f...	1,123,253,943.41	261,057,896.67	24,637,773.16	236,420,123.51	1,359,674,066.92
5000-1-1-01-01-00	Sueldos para cargos f...	1,123,253,943.41	261,057,896.67	24,637,773.16	236,420,123.51	1,359,674,066.92
5000-1-1-01-01-01-00-0	Sueldos para cargos f...	1,123,253,943.41	261,057,896.67	24,637,773.16	236,420,123.51	1,359,674,066.92
5000-1-1-01-01-01-00-0-99999	No Aplica	1,123,253,943.41	261,057,896.67	24,637,773.16	236,420,123.51	1,359,674,066.92
5000-1-1-01-01-01-00-0-99999-01	Sueldos para cargos f...	1,112,195,346.03	250,392,528.54	24,588,313.16	225,804,215.38	1,337,999,561.41

5000-1-1-01-01-00-0-99999-02	Disfrute de Vacacione...	8,905,704.05	711,586.91	49,460.00	662,126.91	9,567,830.96
5000-1-1-01-01-00-0-99999-03	Estimación de Vacacio...	2,152,893.33	9,953,781.22	0.00	9,953,781.22	12,106,674.55
5000-1-1-01-03	Servicios especiales	42,697,688.25	9,033,980.00	513,620.00	8,520,360.00	51,218,048.25
5000-1-1-01-03-00	Servicios especiales	42,697,688.25	9,033,980.00	513,620.00	8,520,360.00	51,218,048.25
5000-1-1-01-03-00-0	Servicios especiales	42,697,688.25	9,033,980.00	513,620.00	8,520,360.00	51,218,048.25
5000-1-1-01-03-00-0-99999	No Aplica	42,697,688.25	9,033,980.00	513,620.00	8,520,360.00	51,218,048.25
5000-1-1-01-03-00-0-99999-01	Servicios especiales	42,697,688.25	9,033,980.00	513,620.00	8,520,360.00	51,218,048.25
5000-1-1-01-06	Salario escolar	101,832,997.18	20,614,610.03	0.00	20,614,610.03	122,447,607.21
5000-1-1-01-06-00	Salario escolar	101,832,997.18	20,614,610.03	0.00	20,614,610.03	122,447,607.21
5000-1-1-01-06-00-0	Salario escolar	101,832,997.18	20,614,610.03	0.00	20,614,610.03	122,447,607.21
5000-1-1-01-06-00-0-99999	No Aplica	101,832,997.18	20,614,610.03	0.00	20,614,610.03	122,447,607.21
5000-1-1-01-06-00-0-99999-01	Salario escolar	101,832,997.18	20,614,610.03	0.00	20,614,610.03	122,447,607.21
5000-1-1-02	Remuneraciones eventua...	3,522,333.87	1,970,549.39	0.00	1,970,549.39	5,492,883.26
5000-1-1-02-01	Tiempo extraordinario	3,157,300.54	1,970,549.39	0.00	1,970,549.39	5,127,849.93
5000-1-1-02-01-00	Tiempo extraordinario	3,157,300.54	1,970,549.39	0.00	1,970,549.39	5,127,849.93
5000-1-1-02-01-00-0	Tiempo extraordinario	3,157,300.54	1,970,549.39	0.00	1,970,549.39	5,127,849.93
5000-1-1-02-01-00-0-99999	No Aplica	3,157,300.54	1,970,549.39	0.00	1,970,549.39	5,127,849.93
5000-1-1-02-01-00-0-99999-01	Tiempo extraordinario	3,157,300.54	1,970,549.39	0.00	1,970,549.39	5,127,849.93
5000-1-1-02-05	Dietas	365,033.33	0.00	0.00	0.00	365,033.33
5000-1-1-02-05-00	Dietas	365,033.33	0.00	0.00	0.00	365,033.33
5000-1-1-02-05-00-0	Dietas	365,033.33	0.00	0.00	0.00	365,033.33
5000-1-1-02-05-00-0-99999	No Aplica	365,033.33	0.00	0.00	0.00	365,033.33
5000-1-1-02-05-00-0-99999-01	Dietas	365,033.33	0.00	0.00	0.00	365,033.33
5000-1-1-03	Incentivos salariales	163,844,389.96	33,102,415.67	244,618.00	32,857,797.67	196,702,187.63
5000-1-1-03-01	Retribución por años ...	38,595,365.74	7,851,434.64	244,618.00	7,606,816.64	46,202,182.38
5000-1-1-03-01-00	Retribución por años ...	38,595,365.74	7,851,434.64	244,618.00	7,606,816.64	46,202,182.38
5000-1-1-03-01-00-0	Retribución por años ...	38,595,365.74	7,851,434.64	244,618.00	7,606,816.64	46,202,182.38
5000-1-1-03-01-00-0-99999	No Aplica	38,595,365.74	7,851,434.64	244,618.00	7,606,816.64	46,202,182.38
5000-1-1-03-01-00-0-99999-01	Retribución por años ...	38,595,365.74	7,851,434.64	244,618.00	7,606,816.64	46,202,182.38
5000-1-1-03-02	Restricción al ejerci...	10,497,935.29	2,049,679.78	0.00	2,049,679.78	12,547,615.07
5000-1-1-03-02-02	Prohibicion al ejerci...	10,497,935.29	2,049,679.78	0.00	2,049,679.78	12,547,615.07
5000-1-1-03-02-02-0	Prohibicion al ejerci...	10,497,935.29	2,049,679.78	0.00	2,049,679.78	12,547,615.07
5000-1-1-03-02-02-0-99999	No Aplica	10,497,935.29	2,049,679.78	0.00	2,049,679.78	12,547,615.07
5000-1-1-03-02-02-0-99999-01	Prohibicion al ejerci...	10,497,935.29	2,049,679.78	0.00	2,049,679.78	12,547,615.07
5000-1-1-03-03	Decimotercer mes	110,350,447.28	22,340,743.45	0.00	22,340,743.45	132,691,190.73
5000-1-1-03-03-00	Decimotercer mes	110,350,447.28	22,340,743.45	0.00	22,340,743.45	132,691,190.73
5000-1-1-03-03-00-0	Decimotercer mes	110,350,447.28	22,340,743.45	0.00	22,340,743.45	132,691,190.73
5000-1-1-03-03-00-0-99999	No Aplica	110,350,447.28	22,340,743.45	0.00	22,340,743.45	132,691,190.73
5000-1-1-03-03-00-0-99999-01	Decimotercer mes	110,350,447.28	22,340,743.45	0.00	22,340,743.45	132,691,190.73
5000-1-1-03-99	Otros incentivos sala...	4,400,641.65	860,557.80	0.00	860,557.80	5,261,199.45
5000-1-1-03-99-01	Reconocimiento carrer...	4,400,641.65	860,557.80	0.00	860,557.80	5,261,199.45
5000-1-1-03-99-01-0	Reconocimiento carrer...	4,400,641.65	860,557.80	0.00	860,557.80	5,261,199.45
5000-1-1-03-99-01-0-99999	No Aplica	4,400,641.65	860,557.80	0.00	860,557.80	5,261,199.45
5000-1-1-03-99-01-0-99999-01	Reconocimiento carrer...	4,400,641.65	860,557.80	0.00	860,557.80	5,261,199.45
5000-1-1-04	Contribuciones patron...	221,803,816.24	48,745,287.02	3,840,084.00	44,905,203.02	266,709,019.26
5000-1-1-04-01	Contribución patronal...	122,486,438.75	26,918,805.42	2,120,643.00	24,798,162.42	147,284,601.17
5000-1-1-04-01-00	Contribución patronal...	122,486,438.75	26,918,805.42	2,120,643.00	24,798,162.42	147,284,601.17
5000-1-1-04-01-00-0	Contribución patronal...	122,486,438.75	26,918,805.42	2,120,643.00	24,798,162.42	147,284,601.17
5000-1-1-04-01-00-0-14120	Caja Costarricense de...	122,486,438.75	26,918,805.42	2,120,643.00	24,798,162.42	147,284,601.17
5000-1-1-04-01-00-0-14120-01	Contribución patronal...	122,486,438.75	26,918,805.42	2,120,643.00	24,798,162.42	147,284,601.17
5000-1-1-04-02	Contribución patronal...	6,621,648.99	1,455,198.55	114,630.00	1,340,568.55	7,962,217.54
5000-1-1-04-02-00	Contribución patronal...	6,621,648.99	1,455,198.55	114,630.00	1,340,568.55	7,962,217.54
5000-1-1-04-02-00-0	Contribución patronal...	6,621,648.99	1,455,198.55	114,630.00	1,340,568.55	7,962,217.54
5000-1-1-04-02-00-0-14120	Caja Costarricense de...	6,621,648.99	1,455,198.55	114,630.00	1,340,568.55	7,962,217.54
5000-1-1-04-02-00-0-14120-01	Contribución patronal...	6,621,648.99	1,455,198.55	114,630.00	1,340,568.55	7,962,217.54
5000-1-1-04-03	Contribución patronal...	19,863,718.55	4,365,345.52	343,888.00	4,021,457.52	23,885,176.07
5000-1-1-04-03-00	Contribución patronal...	19,863,718.55	4,365,345.52	343,888.00	4,021,457.52	23,885,176.07
5000-1-1-04-03-00-0	Contribución patronal...	19,863,718.55	4,365,345.52	343,888.00	4,021,457.52	23,885,176.07
5000-1-1-04-03-00-0-14120	Caja Costarricense de...	19,863,718.55	4,365,345.52	343,888.00	4,021,457.52	23,885,176.07
5000-1-1-04-03-00-0-14120-01	Contribución patronal...	19,863,718.55	4,365,345.52	343,888.00	4,021,457.52	23,885,176.07
5000-1-1-04-04	Contribución patronal...	66,210,360.96	14,550,738.98	1,146,293.00	13,404,445.98	79,614,806.94
5000-1-1-04-04-00	Contribución patronal...	66,210,360.96	14,550,738.98	1,146,293.00	13,404,445.98	79,614,806.94

5000-1-1-04-04-00-0	Contribución patronal...	66,210,360.96	14,550,738.98	1,146,293.00	13,404,445.98	79,614,806.94
5000-1-1-04-04-00-0-14120	Caja Costarricense de...	66,210,360.96	14,550,738.98	1,146,293.00	13,404,445.98	79,614,806.94
5000-1-1-04-04-00-0-14120-01	Contribución patronal...	66,210,360.96	14,550,738.98	1,146,293.00	13,404,445.98	79,614,806.94
5000-1-1-04-05	Contribución patronal...	6,621,648.99	1,455,198.55	114,630.00	1,340,568.55	7,962,217.54
5000-1-1-04-05-00	Contribución patronal...	6,621,648.99	1,455,198.55	114,630.00	1,340,568.55	7,962,217.54
5000-1-1-04-05-00-0	Contribución patronal...	6,621,648.99	1,455,198.55	114,630.00	1,340,568.55	7,962,217.54
5000-1-1-04-05-00-0-14120	Caja Costarricense de...	6,621,648.99	1,455,198.55	114,630.00	1,340,568.55	7,962,217.54
5000-1-1-04-05-00-0-14120-01	Contribución patronal...	6,621,648.99	1,455,198.55	114,630.00	1,340,568.55	7,962,217.54
5000-1-1-05	Contribuciones patron...	180,447,260.85	39,814,705.81	3,038,267.00	36,776,438.81	217,223,699.66
5000-1-1-05-01	Contribución patronal...	67,270,167.67	14,783,640.30	1,164,634.00	13,619,006.30	80,889,173.97
5000-1-1-05-01-00	Contribución patronal...	67,270,167.67	14,783,640.30	1,164,634.00	13,619,006.30	80,889,173.97
5000-1-1-05-01-00-0	Contribución patronal...	67,270,167.67	14,783,640.30	1,164,634.00	13,619,006.30	80,889,173.97
5000-1-1-05-01-00-0-14120	Caja Costarricense de...	67,270,167.67	14,783,640.30	1,164,634.00	13,619,006.30	80,889,173.97
5000-1-1-05-01-00-0-14120-01	Contribución patronal...	67,270,167.67	14,783,640.30	1,164,634.00	13,619,006.30	80,889,173.97
5000-1-1-05-02	Aporte patronal al Ré...	19,863,718.55	4,365,345.52	343,888.00	4,021,457.52	23,885,176.07
5000-1-1-05-02-00	Aporte patronal al Ré...	19,863,718.55	4,365,345.52	343,888.00	4,021,457.52	23,885,176.07
5000-1-1-05-02-00-0	Aporte patronal al Ré...	19,863,718.55	4,365,345.52	343,888.00	4,021,457.52	23,885,176.07
5000-1-1-05-02-00-0-14120	Caja Costarricense de...	19,863,718.55	4,365,345.52	343,888.00	4,021,457.52	23,885,176.07
5000-1-1-05-02-00-0-14120-01	Aporte patronal al Ré...	19,863,718.55	4,365,345.52	343,888.00	4,021,457.52	23,885,176.07
5000-1-1-05-03	Aporte patronal al Fo...	39,726,217.38	8,730,443.63	687,776.00	8,042,667.63	47,768,885.01
5000-1-1-05-03-00	Aporte patronal al Fo...	39,726,217.38	8,730,443.63	687,776.00	8,042,667.63	47,768,885.01
5000-1-1-05-03-00-0	Aporte patronal al Fo...	39,726,217.38	8,730,443.63	687,776.00	8,042,667.63	47,768,885.01
5000-1-1-05-03-00-0-14120	Caja Costarricense de...	39,726,217.38	8,730,443.63	687,776.00	8,042,667.63	47,768,885.01
5000-1-1-05-03-00-0-14120-01	Aporte patronal al Fo...	39,726,217.38	8,730,443.63	687,776.00	8,042,667.63	47,768,885.01
5000-1-1-05-05	Contribución patronal...	53,587,157.25	11,935,276.36	841,969.00	11,093,307.36	64,680,464.61
5000-1-1-05-05-00	Contribución patronal...	53,587,157.25	11,935,276.36	841,969.00	11,093,307.36	64,680,464.61
5000-1-1-05-05-00-0	Contribución patronal...	53,587,157.25	11,935,276.36	841,969.00	11,093,307.36	64,680,464.61
5000-1-1-05-05-00-0-99999	No Aplica	53,587,157.25	11,935,276.36	841,969.00	11,093,307.36	64,680,464.61
5000-1-1-05-05-00-0-99999-01	Aporte Patronal ASAR	53,587,157.25	11,935,276.36	841,969.00	11,093,307.36	64,680,464.61
5000-1-1-06	Asistencia social y b...	631,699.14	0.00	0.00	0.00	631,699.14
5000-1-1-06-01	Becas a funcionarios	342,179.14	0.00	0.00	0.00	342,179.14
5000-1-1-06-01-00	Becas a funcionarios	342,179.14	0.00	0.00	0.00	342,179.14
5000-1-1-06-01-00-0	Becas a funcionarios	342,179.14	0.00	0.00	0.00	342,179.14
5000-1-1-06-01-00-0-99999	No Aplica	342,179.14	0.00	0.00	0.00	342,179.14
5000-1-1-06-01-00-0-99999-01	Becas a funcionarios	342,179.14	0.00	0.00	0.00	342,179.14
5000-1-1-06-07	Subsidio alimentario	289,520.00	0.00	0.00	0.00	289,520.00
5000-1-1-06-07-00	Subsidio alimentario	289,520.00	0.00	0.00	0.00	289,520.00
5000-1-1-06-07-00-0	Subsidio alimentario	289,520.00	0.00	0.00	0.00	289,520.00
5000-1-1-06-07-00-0-11201	Presidencia de la Rep...	118,440.42	0.00	0.00	0.00	118,440.42
5000-1-1-06-07-00-0-11201-01	Subsidio alimentario	118,440.42	0.00	0.00	0.00	118,440.42
5000-1-1-06-07-00-0-99999	No Aplica	171,079.58	0.00	0.00	0.00	171,079.58
5000-1-1-06-07-00-0-99999-01	Subsidio alimentario	171,079.58	0.00	0.00	0.00	171,079.58
5000-1-2	Servicios	1,744,084,579.20	501,519,808.00	40,881,047.78	460,638,760.22	2,204,723,339.42
5000-1-2-01	Alquileres y derechos...	1,286,987,201.21	372,235,058.45	12,699,990.54	359,535,067.91	1,646,522,269.12
5000-1-2-01-01	Alquiler de terrenos ...	151,507,934.50	31,418,971.39	0.00	31,418,971.39	182,926,905.89
5000-1-2-01-01-00	Alquiler de terrenos ...	151,507,934.50	31,418,971.39	0.00	31,418,971.39	182,926,905.89
5000-1-2-01-01-00-0	Alquiler de terrenos ...	151,507,934.50	31,418,971.39	0.00	31,418,971.39	182,926,905.89
5000-1-2-01-01-00-0-99999	No Aplica	151,507,934.50	31,418,971.39	0.00	31,418,971.39	182,926,905.89
5000-1-2-01-01-00-0-99999-01	Alquiler de terrenos ...	151,507,934.50	31,418,971.39	0.00	31,418,971.39	182,926,905.89
5000-1-2-01-02	Alquiler de maquinari...	904,296,518.64	272,822,078.88	0.00	272,822,078.88	1,177,118,597.52
5000-1-2-01-02-00	Alquiler de maquinari...	904,296,518.64	272,822,078.88	0.00	272,822,078.88	1,177,118,597.52
5000-1-2-01-02-00-0	Alquiler de maquinari...	904,296,518.64	272,822,078.88	0.00	272,822,078.88	1,177,118,597.52
5000-1-2-01-02-00-0-99999	No Aplica	904,296,518.64	272,822,078.88	0.00	272,822,078.88	1,177,118,597.52
5000-1-2-01-02-00-0-99999-01	Alquiler de maquinari...	904,296,518.64	272,822,078.88	0.00	272,822,078.88	1,177,118,597.52
5000-1-2-01-03	Alquiler de equipamie...	117,101,571.15	30,038,497.75	0.00	30,038,497.75	147,140,068.90
5000-1-2-01-03-00	Alquiler de equipamie...	117,101,571.15	30,038,497.75	0.00	30,038,497.75	147,140,068.90
5000-1-2-01-03-00-0	Alquiler de equipamie...	117,101,571.15	30,038,497.75	0.00	30,038,497.75	147,140,068.90
5000-1-2-01-03-00-0-17100	Empresa de Servicios ...	89,720,086.93	22,009,491.09	0.00	22,009,491.09	111,729,578.02
5000-1-2-01-03-00-0-17100-01	Alquiler de equipamie...	89,720,086.93	22,009,491.09	0.00	22,009,491.09	111,729,578.02
5000-1-2-01-03-00-0-99999	No Aplica	27,381,484.22	8,029,006.66	0.00	8,029,006.66	35,410,490.88
5000-1-2-01-03-00-0-99999-01	Alquiler de equipamie...	27,381,484.22	8,029,006.66	0.00	8,029,006.66	35,410,490.88
5000-1-2-01-05	Derechos o regalías s...	114,081,176.92	37,955,510.43	12,699,990.54	25,255,519.89	139,336,696.81

5000-1-2-01-05-00	Derechos o regalías s...	114,081,176.92	37,955,510.43	12,699,990.54	25,255,519.89	139,336,696.81
5000-1-2-01-05-00-0	Derechos o regalías s...	114,081,176.92	37,955,510.43	12,699,990.54	25,255,519.89	139,336,696.81
5000-1-2-01-05-00-0-99999	No Aplica	114,081,176.92	37,955,510.43	12,699,990.54	25,255,519.89	139,336,696.81
5000-1-2-01-05-00-0-99999-01	Derechos o regalías s...	114,081,176.92	37,955,510.43	12,699,990.54	25,255,519.89	139,336,696.81
5000-1-2-02	Servicios básicos	37,716,059.85	6,876,660.70	238.00	6,876,422.70	44,592,482.55
5000-1-2-02-01	Agua y alcantarillado	262,992.66	15,583.00	0.00	15,583.00	278,575.66
5000-1-2-02-01-00	Agua y alcantarillado	262,992.66	15,583.00	0.00	15,583.00	278,575.66
5000-1-2-02-01-00-0	Agua y alcantarillado	262,992.66	15,583.00	0.00	15,583.00	278,575.66
5000-1-2-02-01-00-0-15301	Municipalidad de Cart...	30,602.66	6,100.00	0.00	6,100.00	36,702.66
5000-1-2-02-01-00-0-15301-01	Agua y alcantarillado	30,602.66	6,100.00	0.00	6,100.00	36,702.66
5000-1-2-02-01-00-0-16150	Instituto Costarricen...	74,388.00	8,283.00	0.00	8,283.00	82,671.00
5000-1-2-02-01-00-0-16150-01	Agua y alcantarillado	74,388.00	8,283.00	0.00	8,283.00	82,671.00
5000-1-2-02-01-00-0-17100	Empresa de Servicios ...	7,479.00	1,200.00	0.00	1,200.00	8,679.00
5000-1-2-02-01-00-0-17100-01	Agua y alcantarillado	7,479.00	1,200.00	0.00	1,200.00	8,679.00
5000-1-2-02-01-00-0-99999	No Aplica	150,523.00	0.00	0.00	0.00	150,523.00
5000-1-2-02-01-00-0-99999-01	Agua y alcantarillado	150,523.00	0.00	0.00	0.00	150,523.00
5000-1-2-02-02	Energía eléctrica	18,406,165.00	4,332,995.00	0.00	4,332,995.00	22,739,160.00
5000-1-2-02-02-00	Energía eléctrica	18,406,165.00	4,332,995.00	0.00	4,332,995.00	22,739,160.00
5000-1-2-02-02-00-0	Energía eléctrica	18,406,165.00	4,332,995.00	0.00	4,332,995.00	22,739,160.00
5000-1-2-02-02-00-0-16100	Compañía Nacional d...	14,905,390.00	3,717,480.00	0.00	3,717,480.00	18,622,870.00
5000-1-2-02-02-00-0-16100-01	Energía eléctrica	14,905,390.00	3,717,480.00	0.00	3,717,480.00	18,622,870.00
5000-1-2-02-02-00-0-16151	Instituto Costarricen...	2,507,705.00	423,670.00	0.00	423,670.00	2,931,375.00
5000-1-2-02-02-00-0-16151-01	Energía eléctrica	2,507,705.00	423,670.00	0.00	423,670.00	2,931,375.00
5000-1-2-02-02-00-0-17100	Empresa de Servicios ...	486,034.00	97,426.00	0.00	97,426.00	583,460.00
5000-1-2-02-02-00-0-17100-01	Energía eléctrica	486,034.00	97,426.00	0.00	97,426.00	583,460.00
5000-1-2-02-02-00-0-17200	Junta Administrativa ...	507,036.00	94,419.00	0.00	94,419.00	601,455.00
5000-1-2-02-02-00-0-17200-01	Energía eléctrica	507,036.00	94,419.00	0.00	94,419.00	601,455.00
5000-1-2-02-03	Correos	30,530.00	1,313.00	238.00	1,075.00	31,605.00
5000-1-2-02-03-00	Correos	30,530.00	1,313.00	238.00	1,075.00	31,605.00
5000-1-2-02-03-00-0	Correos	30,530.00	1,313.00	238.00	1,075.00	31,605.00
5000-1-2-02-03-00-0-16120	Correos de Costa Rica...	5,930.00	1,313.00	238.00	1,075.00	7,005.00
5000-1-2-02-03-00-0-16120-01	Correos	5,930.00	1,313.00	238.00	1,075.00	7,005.00
5000-1-2-02-03-00-0-99999	No Aplica	24,600.00	0.00	0.00	0.00	24,600.00
5000-1-2-02-03-00-0-99999-01	Correos	24,600.00	0.00	0.00	0.00	24,600.00
5000-1-2-02-04	Servicios de telecomu...	18,890,399.53	2,507,436.37	0.00	2,507,436.37	21,397,835.90
5000-1-2-02-04-00	Servicios de telecomu...	18,890,399.53	2,507,436.37	0.00	2,507,436.37	21,397,835.90
5000-1-2-02-04-00-0	Servicios de telecomu...	18,890,399.53	2,507,436.37	0.00	2,507,436.37	21,397,835.90
5000-1-2-02-04-00-0-16151	Instituto Costarricen...	6,483,401.22	703,611.06	0.00	703,611.06	7,187,012.28
5000-1-2-02-04-00-0-16151-01	Servicios de telecomu...	6,483,401.22	703,611.06	0.00	703,611.06	7,187,012.28
5000-1-2-02-04-00-0-16180	Radiográfica Costarr...	1,268,898.60	0.00	0.00	0.00	1,268,898.60
5000-1-2-02-04-00-0-16180-01	Servicios de telecomu...	1,268,898.60	0.00	0.00	0.00	1,268,898.60
5000-1-2-02-04-00-0-99999	No Aplica	11,138,099.71	1,803,825.31	0.00	1,803,825.31	12,941,925.02
5000-1-2-02-04-00-0-99999-01	Servicios de telecomu...	11,138,099.71	1,803,825.31	0.00	1,803,825.31	12,941,925.02
5000-1-2-02-99	Otros servicios básic...	125,972.66	19,333.33	0.00	19,333.33	145,305.99
5000-1-2-02-99-00	Otros servicios básic...	125,972.66	19,333.33	0.00	19,333.33	145,305.99
5000-1-2-02-99-00-0	Otros servicios básic...	125,972.66	19,333.33	0.00	19,333.33	145,305.99
5000-1-2-02-99-00-0-15119	Municipalidad de Pére...	6,906.00	0.00	0.00	0.00	6,906.00
5000-1-2-02-99-00-0-15119-01	Otros servicios básic...	6,906.00	0.00	0.00	0.00	6,906.00
5000-1-2-02-99-00-0-15405	Municipalidad de San ...	22,400.00	0.00	0.00	0.00	22,400.00
5000-1-2-02-99-00-0-15405-01	Otros servicios básic...	22,400.00	0.00	0.00	0.00	22,400.00
5000-1-2-02-99-00-0-99999	Generico	96,666.66	19,333.33	0.00	19,333.33	115,999.99
5000-1-2-02-99-00-0-99999-01	Otros servicios básic...	96,666.66	19,333.33	0.00	19,333.33	115,999.99
5000-1-2-03	Servicios comerciales...	33,780,684.98	4,838,333.02	28,032.00	4,810,301.02	38,590,986.00
5000-1-2-03-01	Servicios de informac...	6,505,432.40	67,710.00	0.00	67,710.00	6,573,142.40
5000-1-2-03-01-00	Servicios de informac...	6,505,432.40	67,710.00	0.00	67,710.00	6,573,142.40
5000-1-2-03-01-00-0	Servicios de informac...	6,505,432.40	67,710.00	0.00	67,710.00	6,573,142.40
5000-1-2-03-01-00-0-12782	Junta Administrativa ...	4,859,440.00	67,710.00	0.00	67,710.00	4,927,150.00
5000-1-2-03-01-00-0-12782-01	Servicios de informac...	4,859,440.00	67,710.00	0.00	67,710.00	4,927,150.00
5000-1-2-03-01-00-0-99999	No Aplica	1,645,992.40	0.00	0.00	0.00	1,645,992.40
5000-1-2-03-01-00-0-99999-01	Servicios de informac...	1,645,992.40	0.00	0.00	0.00	1,645,992.40
5000-1-2-03-02	Publicidad y propagan...	21,650,000.00	0.00	0.00	0.00	21,650,000.00
5000-1-2-03-02-00	Publicidad y propagan...	21,650,000.00	0.00	0.00	0.00	21,650,000.00

5000-1-2-03-02-00-0	Publicidad y propagan...	21,650,000.00	0.00	0.00	0.00	21,650,000.00
5000-1-2-03-02-00-0-99999	No Aplica	21,650,000.00	0.00	0.00	0.00	21,650,000.00
5000-1-2-03-02-00-0-99999-01	Publicidad y propagan...	21,650,000.00	0.00	0.00	0.00	21,650,000.00
5000-1-2-03-03	Impresión encuaderna...	2,712,056.51	2,446,918.37	28,032.00	2,418,886.37	5,130,942.88
5000-1-2-03-03-00	Impresión encuaderna...	2,712,056.51	2,446,918.37	28,032.00	2,418,886.37	5,130,942.88
5000-1-2-03-03-00-0	Impresión encuaderna...	2,712,056.51	2,446,918.37	28,032.00	2,418,886.37	5,130,942.88
5000-1-2-03-03-00-0-99999	No Aplica	2,712,056.51	2,446,918.37	28,032.00	2,418,886.37	5,130,942.88
5000-1-2-03-03-00-0-99999-01	Impresión encuaderna...	2,712,056.51	2,446,918.37	28,032.00	2,418,886.37	5,130,942.88
5000-1-2-03-04	Transporte de bienes	86,720.00	0.00	0.00	0.00	86,720.00
5000-1-2-03-04-00	Transporte de bienes	86,720.00	0.00	0.00	0.00	86,720.00
5000-1-2-03-04-00-0	Transporte de bienes	86,720.00	0.00	0.00	0.00	86,720.00
5000-1-2-03-04-00-0-99999	No Aplica	86,720.00	0.00	0.00	0.00	86,720.00
5000-1-2-03-04-00-0-99999-01	Transporte de bienes	86,720.00	0.00	0.00	0.00	86,720.00
5000-1-2-03-06	Comisiones y gastos p...	2,826,476.07	2,323,704.65	0.00	2,323,704.65	5,150,180.72
5000-1-2-03-06-00	Comisiones y gastos p...	2,826,476.07	2,323,704.65	0.00	2,323,704.65	5,150,180.72
5000-1-2-03-06-00-0	Comisiones y gastos p...	2,826,476.07	2,323,704.65	0.00	2,323,704.65	5,150,180.72
5000-1-2-03-06-00-0-16151	Instituto Costarricen...	2,421,603.72	2,230,273.99	0.00	2,230,273.99	4,651,877.71
5000-1-2-03-06-00-0-16151-01	Comisiones y gastos p...	2,421,603.72	2,230,273.99	0.00	2,230,273.99	4,651,877.71
5000-1-2-03-06-00-0-21101	Banco de Costa Rica (...)	12,240.00	0.00	0.00	0.00	12,240.00
5000-1-2-03-06-00-0-21101-01	Comisiones y gastos p...	12,240.00	0.00	0.00	0.00	12,240.00
5000-1-2-03-06-00-0-21103	Banco Nacional de Cos...	392,072.35	93,350.66	0.00	93,350.66	485,423.01
5000-1-2-03-06-00-0-21103-01	Comisiones y gastos p...	392,072.35	93,350.66	0.00	93,350.66	485,423.01
5000-1-2-03-06-00-0-23100	Banco Central de Cost...	560.00	80.00	0.00	80.00	640.00
5000-1-2-03-06-00-0-23100-01	Comisiones y gastos p...	560.00	80.00	0.00	80.00	640.00
5000-1-2-04	Servicios de gestión ...	283,946,360.76	102,968,242.44	26,336,638.78	76,631,603.66	360,577,964.42
5000-1-2-04-02	Servicios jurídicos	0.00	1,361,250.00	0.00	1,361,250.00	1,361,250.00
5000-1-2-04-02-00	Servicios jurídicos	0.00	1,361,250.00	0.00	1,361,250.00	1,361,250.00
5000-1-2-04-02-00-0	Servicios jurídicos	0.00	1,361,250.00	0.00	1,361,250.00	1,361,250.00
5000-1-2-04-02-00-0-99999	No Aplica	0.00	1,361,250.00	0.00	1,361,250.00	1,361,250.00
5000-1-2-04-02-00-0-99999-01	Servicios jurídicos	0.00	1,361,250.00	0.00	1,361,250.00	1,361,250.00
5000-1-2-04-04	Servicios en ciencias...	33,624,203.00	38,353,999.00	0.00	38,353,999.00	71,978,202.00
5000-1-2-04-04-00	Servicios en ciencias...	33,624,203.00	38,353,999.00	0.00	38,353,999.00	71,978,202.00
5000-1-2-04-04-00-0	Servicios en ciencias...	33,624,203.00	38,353,999.00	0.00	38,353,999.00	71,978,202.00
5000-1-2-04-04-00-0-99999	No Aplica	33,624,203.00	38,353,999.00	0.00	38,353,999.00	71,978,202.00
5000-1-2-04-04-00-0-99999-01	Servicios en ciencias...	33,624,203.00	38,353,999.00	0.00	38,353,999.00	71,978,202.00
5000-1-2-04-06	Servicios generales	17,969,668.57	2,969,506.82	0.00	2,969,506.82	20,939,175.39
5000-1-2-04-06-00	Servicios generales	17,969,668.57	2,969,506.82	0.00	2,969,506.82	20,939,175.39
5000-1-2-04-06-00-0	Servicios generales	17,969,668.57	2,969,506.82	0.00	2,969,506.82	20,939,175.39
5000-1-2-04-06-00-0-99999	No Aplica	17,969,668.57	2,969,506.82	0.00	2,969,506.82	20,939,175.39
5000-1-2-04-06-00-0-99999-01	Servicios generales	17,969,668.57	2,969,506.82	0.00	2,969,506.82	20,939,175.39
5000-1-2-04-99	Otros servicios de ge...	232,352,489.19	60,283,486.62	26,336,638.78	33,946,847.84	266,299,337.03
5000-1-2-04-99-00	Otros servicios de ge...	232,352,489.19	60,283,486.62	26,336,638.78	33,946,847.84	266,299,337.03
5000-1-2-04-99-00-0	Otros servicios de ge...	232,352,489.19	60,283,486.62	26,336,638.78	33,946,847.84	266,299,337.03
5000-1-2-04-99-00-0-14110	Autoridad Reguladora ...	187,130,547.43	51,755,651.21	26,336,638.78	25,419,012.43	212,549,559.86
5000-1-2-04-99-00-0-14110-01	Otros servicios de ge...	187,130,547.43	51,755,651.21	26,336,638.78	25,419,012.43	212,549,559.86
5000-1-2-04-99-00-0-99999	No Aplica	45,221,941.76	8,527,835.41	0.00	8,527,835.41	53,749,777.17
5000-1-2-04-99-00-0-99999-01	Otros servicios de ge...	45,221,941.76	8,527,835.41	0.00	8,527,835.41	53,749,777.17
5000-1-2-05	Gastos de viaje y tra...	21,053,891.77	5,018,354.24	258,468.46	4,759,885.78	25,813,777.55
5000-1-2-05-01	Transporte dentro del...	1,016,820.65	159,718.97	29,470.00	130,248.97	1,147,069.62
5000-1-2-05-01-00	Transporte dentro del...	1,016,820.65	159,718.97	29,470.00	130,248.97	1,147,069.62
5000-1-2-05-01-00-0	Transporte dentro del...	1,016,820.65	159,718.97	29,470.00	130,248.97	1,147,069.62
5000-1-2-05-01-00-0-99999	No Aplica	1,016,820.65	159,718.97	29,470.00	130,248.97	1,147,069.62
5000-1-2-05-01-00-0-99999-01	Transporte dentro del...	1,016,820.65	159,718.97	29,470.00	130,248.97	1,147,069.62
5000-1-2-05-02	Viáticos dentro del p...	3,560,517.00	1,028,510.00	3,570.00	1,024,940.00	4,585,457.00
5000-1-2-05-02-00	Viáticos dentro del p...	3,560,517.00	1,028,510.00	3,570.00	1,024,940.00	4,585,457.00
5000-1-2-05-02-00-0	Viáticos dentro del p...	3,560,517.00	1,028,510.00	3,570.00	1,024,940.00	4,585,457.00
5000-1-2-05-02-00-0-15119	Municipalidad de Pére...	225.00	0.00	0.00	0.00	225.00
5000-1-2-05-02-00-0-15119-01	Viáticos dentro del p...	225.00	0.00	0.00	0.00	225.00
5000-1-2-05-02-00-0-99999	No Aplica	3,560,292.00	1,028,510.00	3,570.00	1,024,940.00	4,585,232.00
5000-1-2-05-02-00-0-99999-01	Viáticos dentro del p...	3,560,292.00	1,028,510.00	3,570.00	1,024,940.00	4,585,232.00
5000-1-2-05-03	Transporte en el exte...	6,796,569.81	1,170,049.72	225,428.46	944,621.26	7,741,191.07
5000-1-2-05-03-00	Transporte en el exte...	6,796,569.81	1,170,049.72	225,428.46	944,621.26	7,741,191.07

5000-1-2-05-03-00-0	Transporte en el exte...	6,796,569.81	1,170,049.72	225,428.46	944,621.26	7,741,191.07
5000-1-2-05-03-00-0-99999	No Aplica	6,796,569.81	1,170,049.72	225,428.46	944,621.26	7,741,191.07
5000-1-2-05-03-00-0-99999-01	Transporte en el exte...	6,796,569.81	1,170,049.72	225,428.46	944,621.26	7,741,191.07
5000-1-2-05-04	Viáticos en el exteri...	9,679,984.31	2,660,075.55	0.00	2,660,075.55	12,340,059.86
5000-1-2-05-04-00	Viáticos en el exteri...	9,679,984.31	2,660,075.55	0.00	2,660,075.55	12,340,059.86
5000-1-2-05-04-00-0	Viáticos en el exteri...	9,679,984.31	2,660,075.55	0.00	2,660,075.55	12,340,059.86
5000-1-2-05-04-00-0-99999	No Aplica	9,679,984.31	2,660,075.55	0.00	2,660,075.55	12,340,059.86
5000-1-2-05-04-00-0-99999-01	Viáticos en el exteri...	9,679,984.31	2,660,075.55	0.00	2,660,075.55	12,340,059.86
5000-1-2-06	Seguros reaseguros y...	7,136,358.11	1,393,067.24	57,680.00	1,335,387.24	8,471,745.35
5000-1-2-06-01	Seguros	7,136,358.11	1,393,067.24	57,680.00	1,335,387.24	8,471,745.35
5000-1-2-06-01-01	Seguros contra riesgo...	3,428,020.42	685,604.07	0.00	685,604.07	4,113,624.49
5000-1-2-06-01-01-0	Seguros contra riesgo...	3,428,020.42	685,604.07	0.00	685,604.07	4,113,624.49
5000-1-2-06-01-01-0-99999	Generico	3,428,020.42	685,604.07	0.00	685,604.07	4,113,624.49
5000-1-2-06-01-01-0-99999-01	Seguros contra riesgo...	3,428,020.42	685,604.07	0.00	685,604.07	4,113,624.49
5000-1-2-06-01-02	Seguros de viajeros	707,874.98	101,124.99	0.00	101,124.99	808,999.97
5000-1-2-06-01-02-0	Seguros de viajeros	707,874.98	101,124.99	0.00	101,124.99	808,999.97
5000-1-2-06-01-02-0-99999	No Aplica	707,874.98	101,124.99	0.00	101,124.99	808,999.97
5000-1-2-06-01-02-0-99999-01	Seguros de viajeros	707,874.98	101,124.99	0.00	101,124.99	808,999.97
5000-1-2-06-01-04	Seguros voluntarios d...	1,943,205.35	386,635.66	57,680.00	328,955.66	2,272,161.01
5000-1-2-06-01-04-0	Seguros voluntarios d...	1,943,205.35	386,635.66	57,680.00	328,955.66	2,272,161.01
5000-1-2-06-01-04-0-22191	Instituto Nacional de...	0.00	0.00	57,680.00	-57,680.00	-57,680.00
5000-1-2-06-01-04-0-22191-01	Seguros voluntarios d...	0.00	0.00	57,680.00	-57,680.00	-57,680.00
5000-1-2-06-01-04-0-99999	Generico	1,943,205.35	386,635.66	0.00	386,635.66	2,329,841.01
5000-1-2-06-01-04-0-99999-01	Seguros voluntarios d...	1,943,205.35	386,635.66	0.00	386,635.66	2,329,841.01
5000-1-2-06-01-08	Seguros de equipos el...	721,288.27	151,713.24	0.00	151,713.24	873,001.51
5000-1-2-06-01-08-0	Seguros de equipos el...	721,288.27	151,713.24	0.00	151,713.24	873,001.51
5000-1-2-06-01-08-0-22191	Instituto Nacional de...	0.00	2,048.00	0.00	2,048.00	2,048.00
5000-1-2-06-01-08-0-22191-01	Seguros de equipos el...	0.00	2,048.00	0.00	2,048.00	2,048.00
5000-1-2-06-01-08-0-99999	Generico	721,288.27	149,665.24	0.00	149,665.24	870,953.51
5000-1-2-06-01-08-0-99999-01	Seguros de equipos el...	721,288.27	149,665.24	0.00	149,665.24	870,953.51
5000-1-2-06-01-99	Otros seguros	335,969.09	67,989.28	0.00	67,989.28	403,958.37
5000-1-2-06-01-99-0	Otros seguros	335,969.09	67,989.28	0.00	67,989.28	403,958.37
5000-1-2-06-01-99-0-99999	Generico	335,969.09	67,989.28	0.00	67,989.28	403,958.37
5000-1-2-06-01-99-0-99999-01	Otros seguros	335,969.09	67,989.28	0.00	67,989.28	403,958.37
5000-1-2-07	Capacitación y protoc...	9,037,339.16	3,648,645.00	1,500,000.00	2,148,645.00	11,185,984.16
5000-1-2-07-01	Actividades de capaci...	4,504,013.16	3,648,645.00	1,500,000.00	2,148,645.00	6,652,658.16
5000-1-2-07-01-00	Actividades de capaci...	4,504,013.16	3,648,645.00	1,500,000.00	2,148,645.00	6,652,658.16
5000-1-2-07-01-00-0	Actividades de capaci...	4,504,013.16	3,648,645.00	1,500,000.00	2,148,645.00	6,652,658.16
5000-1-2-07-01-00-0-99999	No Aplica	4,504,013.16	3,648,645.00	1,500,000.00	2,148,645.00	6,652,658.16
5000-1-2-07-01-00-0-99999-01	Actividades de capaci...	4,504,013.16	3,648,645.00	1,500,000.00	2,148,645.00	6,652,658.16
5000-1-2-07-02	Actividades protocola...	4,533,326.00	0.00	0.00	0.00	4,533,326.00
5000-1-2-07-02-00	Actividades protocola...	4,533,326.00	0.00	0.00	0.00	4,533,326.00
5000-1-2-07-02-00-0	Actividades protocola...	4,533,326.00	0.00	0.00	0.00	4,533,326.00
5000-1-2-07-02-00-0-99999	No Aplica	4,533,326.00	0.00	0.00	0.00	4,533,326.00
5000-1-2-07-02-00-0-99999-01	Actividades protocola...	4,533,326.00	0.00	0.00	0.00	4,533,326.00
5000-1-2-08	Mantenimiento y repar...	64,426,683.36	4,541,446.91	0.00	4,541,446.91	68,968,130.27
5000-1-2-08-01	Mantenimiento de terr...	23,148,683.36	4,537,451.38	0.00	4,537,451.38	27,686,134.74
5000-1-2-08-01-99	Mantenimiento de edif...	23,148,683.36	4,537,451.38	0.00	4,537,451.38	27,686,134.74
5000-1-2-08-01-99-0	Mantenimiento de edif...	23,148,683.36	4,537,451.38	0.00	4,537,451.38	27,686,134.74
5000-1-2-08-01-99-0-99999	No Aplica	23,148,683.36	4,537,451.38	0.00	4,537,451.38	27,686,134.74
5000-1-2-08-01-99-0-99999-01	Mantenimiento de edif...	23,148,683.36	4,537,451.38	0.00	4,537,451.38	27,686,134.74
5000-1-2-08-03	Mantenimiento y repar...	0.00	3,995.53	0.00	3,995.53	3,995.53
5000-1-2-08-03-00	Mantenimiento y repar...	0.00	3,995.53	0.00	3,995.53	3,995.53
5000-1-2-08-03-00-0	Mantenimiento y repar...	0.00	3,995.53	0.00	3,995.53	3,995.53
5000-1-2-08-03-00-0-99999	No Aplica	0.00	3,995.53	0.00	3,995.53	3,995.53
5000-1-2-08-03-00-0-99999-01	Mantenimiento y repar...	0.00	3,995.53	0.00	3,995.53	3,995.53
5000-1-2-08-05	Mantenimiento y repar...	1,605,000.00	0.00	0.00	0.00	1,605,000.00
5000-1-2-08-05-00	Mantenimiento y repar...	1,605,000.00	0.00	0.00	0.00	1,605,000.00
5000-1-2-08-05-00-0	Mantenimiento y repar...	1,605,000.00	0.00	0.00	0.00	1,605,000.00
5000-1-2-08-05-00-0-99999	No Aplica	1,605,000.00	0.00	0.00	0.00	1,605,000.00
5000-1-2-08-05-00-0-99999-01	Mantenimiento y repar...	1,605,000.00	0.00	0.00	0.00	1,605,000.00
5000-1-2-08-06	Mantenimiento y repar...	34,973,000.00	0.00	0.00	0.00	34,973,000.00

5000-1-2-08-06-00	Mantenimiento y repar...	34,973,000.00	0.00	0.00	0.00	34,973,000.00
5000-1-2-08-06-00-0	Mantenimiento y repar...	34,973,000.00	0.00	0.00	0.00	34,973,000.00
5000-1-2-08-06-00-0-99999	No Aplica	34,973,000.00	0.00	0.00	0.00	34,973,000.00
5000-1-2-08-06-00-0-99999-01	Mantenimiento y repar...	34,973,000.00	0.00	0.00	0.00	34,973,000.00
5000-1-2-08-99	Otros gastos de mante...	4,700,000.00	0.00	0.00	0.00	4,700,000.00
5000-1-2-08-99-00	Otros gastos de mante...	4,700,000.00	0.00	0.00	0.00	4,700,000.00
5000-1-2-08-99-00-0	Otros gastos de mante...	4,700,000.00	0.00	0.00	0.00	4,700,000.00
5000-1-2-08-99-00-0-99999	No Aplica	4,700,000.00	0.00	0.00	0.00	4,700,000.00
5000-1-2-08-99-00-0-99999-01	Otros gastos de mante...	4,700,000.00	0.00	0.00	0.00	4,700,000.00
5000-1-3	Materiales y suminist...	9,693,865.79	1,854,317.39	71,984.00	1,782,333.39	11,476,199.18
5000-1-3-01	Productos químicos y ...	2,962,513.01	680,312.00	52,206.00	628,106.00	3,590,619.01
5000-1-3-01-01	Combustibles y lubric...	2,962,513.01	680,312.00	52,206.00	628,106.00	3,590,619.01
5000-1-3-01-01-00	Combustibles y lubric...	2,962,513.01	680,312.00	52,206.00	628,106.00	3,590,619.01
5000-1-3-01-01-00-0	Combustibles y lubric...	2,962,513.01	680,312.00	52,206.00	628,106.00	3,590,619.01
5000-1-3-01-01-00-0-99999	No Aplica	2,962,513.01	680,312.00	52,206.00	628,106.00	3,590,619.01
5000-1-3-01-01-00-0-99999-01	Combustibles y lubric...	2,962,513.01	680,312.00	52,206.00	628,106.00	3,590,619.01
5000-1-3-02	Alimentos y productos...	1,176,586.28	9,387.00	9,387.00	0.00	1,176,586.28
5000-1-3-02-03	Alimentos y bebidas	1,176,586.28	9,387.00	9,387.00	0.00	1,176,586.28
5000-1-3-02-03-00	Alimentos y bebidas	1,176,586.28	9,387.00	9,387.00	0.00	1,176,586.28
5000-1-3-02-03-00-0	Alimentos y bebidas	1,176,586.28	9,387.00	9,387.00	0.00	1,176,586.28
5000-1-3-02-03-00-0-99999	No Aplica	1,176,586.28	9,387.00	9,387.00	0.00	1,176,586.28
5000-1-3-02-03-00-0-99999-01	Alimentos y bebidas	1,176,586.28	9,387.00	9,387.00	0.00	1,176,586.28
5000-1-3-03	Materiales y producto...	77,987.92	0.00	0.00	0.00	77,987.92
5000-1-3-03-04	Materiales y producto...	40,487.99	0.00	0.00	0.00	40,487.99
5000-1-3-03-04-00	Materiales y producto...	40,487.99	0.00	0.00	0.00	40,487.99
5000-1-3-03-04-00-0	Materiales y producto...	40,487.99	0.00	0.00	0.00	40,487.99
5000-1-3-03-04-00-0-99999	No Aplica	40,487.99	0.00	0.00	0.00	40,487.99
5000-1-3-03-04-00-0-99999-01	Materiales y producto...	40,487.99	0.00	0.00	0.00	40,487.99
5000-1-3-03-99	Otros materiales y pr...	37,499.93	0.00	0.00	0.00	37,499.93
5000-1-3-03-99-00	Otros materiales y pr...	37,499.93	0.00	0.00	0.00	37,499.93
5000-1-3-03-99-00-0	Otros materiales y pr...	37,499.93	0.00	0.00	0.00	37,499.93
5000-1-3-03-99-00-0-99999	No Aplica	37,499.93	0.00	0.00	0.00	37,499.93
5000-1-3-03-99-00-0-99999-01	Otros materiales y pr...	37,499.93	0.00	0.00	0.00	37,499.93
5000-1-3-04	Herramientas repuest...	723,063.30	104,503.33	0.00	104,503.33	827,566.63
5000-1-3-04-02	Repuestos y accesorio...	723,063.30	104,503.33	0.00	104,503.33	827,566.63
5000-1-3-04-02-00	Repuestos y accesorio...	723,063.30	104,503.33	0.00	104,503.33	827,566.63
5000-1-3-04-02-00-0	Repuestos y accesorio...	723,063.30	104,503.33	0.00	104,503.33	827,566.63
5000-1-3-04-02-00-0-99999	No Aplica	723,063.30	104,503.33	0.00	104,503.33	827,566.63
5000-1-3-04-02-00-0-99999-01	Repuestos y accesorio...	723,063.30	104,503.33	0.00	104,503.33	827,566.63
5000-1-3-99	Útiles materiales y ...	4,753,715.28	1,060,115.06	10,391.00	1,049,724.06	5,803,439.34
5000-1-3-99-01	Útiles y materiales d...	730,362.68	263,055.09	4,522.00	258,533.09	988,895.77
5000-1-3-99-01-00	Útiles y materiales d...	730,362.68	263,055.09	4,522.00	258,533.09	988,895.77
5000-1-3-99-01-00-0	Útiles y materiales d...	730,362.68	263,055.09	4,522.00	258,533.09	988,895.77
5000-1-3-99-01-00-0-99999	No Aplica	730,362.68	263,055.09	4,522.00	258,533.09	988,895.77
5000-1-3-99-01-00-0-99999-01	Útiles y materiales d...	730,362.68	263,055.09	4,522.00	258,533.09	988,895.77
5000-1-3-99-03	Productos de papel c...	2,112,954.97	586,246.20	0.00	586,246.20	2,699,201.17
5000-1-3-99-03-00	Productos de papel c...	2,112,954.97	586,246.20	0.00	586,246.20	2,699,201.17
5000-1-3-99-03-00-0	Productos de papel c...	2,112,954.97	586,246.20	0.00	586,246.20	2,699,201.17
5000-1-3-99-03-00-0-99999	No Aplica	2,112,954.97	586,246.20	0.00	586,246.20	2,699,201.17
5000-1-3-99-03-00-0-99999-01	Productos de papel c...	2,112,954.97	586,246.20	0.00	586,246.20	2,699,201.17
5000-1-3-99-05	Útiles y materiales d...	1,650,226.54	71,906.00	0.00	71,906.00	1,722,132.54
5000-1-3-99-05-00	Útiles y materiales d...	1,650,226.54	71,906.00	0.00	71,906.00	1,722,132.54
5000-1-3-99-05-00-0	Útiles y materiales d...	1,650,226.54	71,906.00	0.00	71,906.00	1,722,132.54
5000-1-3-99-05-00-0-99999	No Aplica	1,650,226.54	71,906.00	0.00	71,906.00	1,722,132.54
5000-1-3-99-05-00-0-99999-01	Útiles y materiales d...	1,650,226.54	71,906.00	0.00	71,906.00	1,722,132.54
5000-1-3-99-07	Útiles y materiales d...	229,181.09	0.00	0.00	0.00	229,181.09
5000-1-3-99-07-00	Útiles y materiales d...	229,181.09	0.00	0.00	0.00	229,181.09
5000-1-3-99-07-00-0	Útiles y materiales d...	229,181.09	0.00	0.00	0.00	229,181.09
5000-1-3-99-07-00-0-99999	No Aplica	229,181.09	0.00	0.00	0.00	229,181.09
5000-1-3-99-07-00-0-99999-01	Útiles y materiales d...	229,181.09	0.00	0.00	0.00	229,181.09
5000-1-3-99-99	Otros útiles materia...	30,990.00	138,907.77	5,869.00	133,038.77	164,028.77
5000-1-3-99-99-00	Otros útiles materia...	30,990.00	138,907.77	5,869.00	133,038.77	164,028.77

5000-1-3-99-99-00-0	Otros útiles materia...	30,990.00	138,907.77	5,869.00	133,038.77	164,028.77
5000-1-3-99-99-00-0-99999	No Aplica	30,990.00	138,907.77	5,869.00	133,038.77	164,028.77
5000-1-3-99-99-00-0-99999-01	Otros útiles materia...	30,990.00	138,907.77	5,869.00	133,038.77	164,028.77
5000-1-4	Consumo de bienes dis...	205,171,568.44	38,665,230.47	0.00	38,665,230.47	243,836,798.91
5000-1-4-01	Consumo de bienes no ...	205,171,568.44	38,665,230.47	0.00	38,665,230.47	243,836,798.91
5000-1-4-01-01	Depreciaciones de pro...	94,758,623.31	18,912,936.14	0.00	18,912,936.14	113,671,559.45
5000-1-4-01-01-02	Depreciaciones de edi...	5,741,754.80	1,148,350.96	0.00	1,148,350.96	6,890,105.76
5000-1-4-01-01-02-0	Depreciaciones de edi...	5,741,754.80	1,148,350.96	0.00	1,148,350.96	6,890,105.76
5000-1-4-01-01-02-0-99999	No Aplica	5,741,754.80	1,148,350.96	0.00	1,148,350.96	6,890,105.76
5000-1-4-01-01-02-0-99999-01	Depreciaciones de edi...	5,741,754.80	1,148,350.96	0.00	1,148,350.96	6,890,105.76
5000-1-4-01-01-03	Depreciaciones de maq...	33,811.66	6,762.34	0.00	6,762.34	40,574.00
5000-1-4-01-01-03-0	Depreciaciones de maq...	33,811.66	6,762.34	0.00	6,762.34	40,574.00
5000-1-4-01-01-03-0-99999	No Aplica	33,811.66	6,762.34	0.00	6,762.34	40,574.00
5000-1-4-01-01-03-0-99999-01	Depreciaciones de maq...	33,811.66	6,762.34	0.00	6,762.34	40,574.00
5000-1-4-01-01-04	Depreciaciones de equ...	5,916,082.65	1,183,216.50	0.00	1,183,216.50	7,099,299.15
5000-1-4-01-01-04-0	Depreciaciones de equ...	5,916,082.65	1,183,216.50	0.00	1,183,216.50	7,099,299.15
5000-1-4-01-01-04-0-99999	No Aplica	5,916,082.65	1,183,216.50	0.00	1,183,216.50	7,099,299.15
5000-1-4-01-01-04-0-99999-01	Depreciaciones de equ...	5,916,082.65	1,183,216.50	0.00	1,183,216.50	7,099,299.15
5000-1-4-01-01-05	Depreciaciones de equ...	3,865,948.36	769,489.37	0.00	769,489.37	4,635,437.73
5000-1-4-01-01-05-0	Depreciaciones de equ...	3,865,948.36	769,489.37	0.00	769,489.37	4,635,437.73
5000-1-4-01-01-05-0-99999	No Aplica	3,865,948.36	769,489.37	0.00	769,489.37	4,635,437.73
5000-1-4-01-01-05-0-99999-01	Depreciaciones de equ...	3,865,948.36	769,489.37	0.00	769,489.37	4,635,437.73
5000-1-4-01-01-06	Depreciaciones de equ...	6,779,377.76	1,355,875.57	0.00	1,355,875.57	8,135,253.33
5000-1-4-01-01-06-0	Depreciaciones de equ...	6,779,377.76	1,355,875.57	0.00	1,355,875.57	8,135,253.33
5000-1-4-01-01-06-0-99999	No Aplica	6,779,377.76	1,355,875.57	0.00	1,355,875.57	8,135,253.33
5000-1-4-01-01-06-0-99999-01	Depreciaciones de equ...	6,779,377.76	1,355,875.57	0.00	1,355,875.57	8,135,253.33
5000-1-4-01-01-07	Depreciaciones de equ...	43,778,078.67	8,755,615.92	0.00	8,755,615.92	52,533,694.59
5000-1-4-01-01-07-0	Depreciaciones de equ...	43,778,078.67	8,755,615.92	0.00	8,755,615.92	52,533,694.59
5000-1-4-01-01-07-0-99999	No Aplica	43,778,078.67	8,755,615.92	0.00	8,755,615.92	52,533,694.59
5000-1-4-01-01-07-0-99999-01	Depreciaciones de equ...	43,778,078.67	8,755,615.92	0.00	8,755,615.92	52,533,694.59
5000-1-4-01-01-08	Depreciaciones de equ...	20,458.90	4,091.78	0.00	4,091.78	24,550.68
5000-1-4-01-01-08-0	Depreciaciones de equ...	20,458.90	4,091.78	0.00	4,091.78	24,550.68
5000-1-4-01-01-08-0-99999	No Aplica	20,458.90	4,091.78	0.00	4,091.78	24,550.68
5000-1-4-01-01-08-0-99999-01	Depreciaciones de equ...	20,458.90	4,091.78	0.00	4,091.78	24,550.68
5000-1-4-01-01-09	Depreciaciones de equ...	110,274.74	22,054.92	0.00	22,054.92	132,329.66
5000-1-4-01-01-09-0	Depreciaciones de equ...	110,274.74	22,054.92	0.00	22,054.92	132,329.66
5000-1-4-01-01-09-0-99999	No Aplica	110,274.74	22,054.92	0.00	22,054.92	132,329.66
5000-1-4-01-01-09-0-99999-01	Depreciaciones de equ...	110,274.74	22,054.92	0.00	22,054.92	132,329.66
5000-1-4-01-01-99	Depreciaciones de maq...	28,512,835.77	5,667,478.78	0.00	5,667,478.78	34,180,314.55
5000-1-4-01-01-99-0	Depreciaciones de maq...	28,512,835.77	5,667,478.78	0.00	5,667,478.78	34,180,314.55
5000-1-4-01-01-99-0-99999	No Aplica	28,512,835.77	5,667,478.78	0.00	5,667,478.78	34,180,314.55
5000-1-4-01-01-99-0-99999-01	Depreciaciones de maq...	28,512,835.77	5,667,478.78	0.00	5,667,478.78	34,180,314.55
5000-1-4-01-08	Amortizaciones de bie...	110,412,945.13	19,752,294.33	0.00	19,752,294.33	130,165,239.46
5000-1-4-01-08-03	Amortizaciones de sof...	110,412,945.13	19,752,294.33	0.00	19,752,294.33	130,165,239.46
5000-1-4-01-08-03-0	Amortizaciones de sof...	110,412,945.13	19,752,294.33	0.00	19,752,294.33	130,165,239.46
5000-1-4-01-08-03-0-99999	No Aplica	110,412,945.13	19,752,294.33	0.00	19,752,294.33	130,165,239.46
5000-1-4-01-08-03-0-99999-01	Amortizaciones de sof...	110,412,945.13	19,752,294.33	0.00	19,752,294.33	130,165,239.46
5000-1-7	Deterioro de inversio...	1,886,008.10	6,935,557.73	6,283,824.05	651,733.68	2,537,741.78
5000-1-7-02	Deterioro de cuentas ...	1,886,008.10	6,935,557.73	6,283,824.05	651,733.68	2,537,741.78
5000-1-7-02-04	Deterioro por servici...	1,886,008.10	6,935,557.73	6,283,824.05	651,733.68	2,537,741.78
5000-1-7-02-04-02	Deterioro por derecho...	1,886,008.10	6,935,557.73	6,283,824.05	651,733.68	2,537,741.78
5000-1-7-02-04-02-0	Deterioro por derecho...	1,886,008.10	6,935,557.73	6,283,824.05	651,733.68	2,537,741.78
5000-1-7-02-04-02-0-99999	No Aplica	1,886,008.10	6,935,557.73	6,283,824.05	651,733.68	2,537,741.78
5000-1-7-02-04-02-0-99999-01	Deterioro por derecho...	1,886,008.10	6,935,557.73	6,283,824.05	651,733.68	2,537,741.78
5000-1-8	Cargos por provisione...	115,480,732.96	0.00	0.00	0.00	115,480,732.96
5000-1-8-01	Cargos por litigios y...	115,480,732.96	0.00	0.00	0.00	115,480,732.96
5000-1-8-01-99	Cargos por otros liti...	115,480,732.96	0.00	0.00	0.00	115,480,732.96
5000-1-8-01-99-00	Cargos por otros liti...	115,480,732.96	0.00	0.00	0.00	115,480,732.96
5000-1-8-01-99-00-0	Cargos por otros liti...	115,480,732.96	0.00	0.00	0.00	115,480,732.96
5000-1-8-01-99-00-0-99999	No Aplica	115,480,732.96	0.00	0.00	0.00	115,480,732.96
5000-1-8-01-99-00-0-99999-01	Cargos por otros liti...	115,480,732.96	0.00	0.00	0.00	115,480,732.96
5000-4	Transferencias	7,475,905.17	9,949,714.27	5,345,218.68	4,604,495.59	12,080,400.76

5000-4-1	Transferencias corrie...	7,475,905.17	9,949,714.27	5,345,218.68	4,604,495.59	12,080,400.76
5000-4-1-01	Transferencias corrie...	7,475,905.17	2,992,223.76	706,891.67	2,285,332.09	9,761,237.26
5000-4-1-01-01	Transferencias corrie...	7,475,905.17	2,992,223.76	706,891.67	2,285,332.09	9,761,237.26
5000-4-1-01-01-03	Subsidios	7,475,905.17	2,992,223.76	706,891.67	2,285,332.09	9,761,237.26
5000-4-1-01-01-03-0	Subsidios	7,475,905.17	2,992,223.76	706,891.67	2,285,332.09	9,761,237.26
5000-4-1-01-01-03-0-99999	No Aplica	7,475,905.17	2,992,223.76	706,891.67	2,285,332.09	9,761,237.26
5000-4-1-01-01-03-0-99999-01	Subsidios por incapac...	7,475,905.17	2,992,223.76	706,891.67	2,285,332.09	9,761,237.26
5000-4-1-03	Transferencias corrie...	0.00	6,957,490.51	4,638,327.01	2,319,163.50	2,319,163.50
5000-4-1-03-02	Transferencias corrie...	0.00	6,957,490.51	4,638,327.01	2,319,163.50	2,319,163.50
5000-4-1-03-02-06	Transferencias corrie...	0.00	6,957,490.51	4,638,327.01	2,319,163.50	2,319,163.50
5000-4-1-03-02-06-0	Transferencias corrie...	0.00	6,957,490.51	4,638,327.01	2,319,163.50	2,319,163.50
5000-4-1-03-02-06-0-99999	No Aplica	0.00	6,957,490.51	4,638,327.01	2,319,163.50	2,319,163.50
5000-4-1-03-02-06-0-99999-01	Transferencias corrie...	0.00	6,957,490.51	4,638,327.01	2,319,163.50	2,319,163.50
5000-9	Otros gastos	10,699,190,298.86	1,704,910,208.82	899,938,153.90	804,972,054.92	11,504,162,353.78
5000-9-1	Resultados negativos ...	635,971.96	6,010,810.80	0.00	6,010,810.80	6,646,782.76
5000-9-1-01	Diferencias de cambio...	456,580.37	6,010,810.80	0.00	6,010,810.80	6,467,391.17
5000-9-1-01-01	Diferencias de cambio...	0.00	1,254,424.52	0.00	1,254,424.52	1,254,424.52
5000-9-1-01-01-02	Diferencias de cambio...	0.00	1,254,424.52	0.00	1,254,424.52	1,254,424.52
5000-9-1-01-01-01-02-2	Diferencias de cambio...	0.00	1,254,424.52	0.00	1,254,424.52	1,254,424.52
5000-9-1-01-01-01-02-2-21103	Banco Nacional de Cos...	0.00	1,254,424.52	0.00	1,254,424.52	1,254,424.52
5000-9-1-01-01-01-02-2-21103-01	Diferencias de cambio...	0.00	1,254,424.52	0.00	1,254,424.52	1,254,424.52
5000-9-1-01-02	Diferencias de cambio...	408,938.56	0.00	0.00	0.00	408,938.56
5000-9-1-01-02-99	Diferencias de cambio...	408,938.56	0.00	0.00	0.00	408,938.56
5000-9-1-01-02-99-1	Diferencias de cambio...	408,938.56	0.00	0.00	0.00	408,938.56
5000-9-1-01-02-99-1-99999	Generico	408,938.56	0.00	0.00	0.00	408,938.56
5000-9-1-01-02-99-1-99999-01	Diferencias de cambio...	408,938.56	0.00	0.00	0.00	408,938.56
5000-9-1-01-03	Diferencias de cambio...	47,641.81	4,756,386.28	0.00	4,756,386.28	4,804,028.09
5000-9-1-01-03-02	Diferencias de cambio...	47,641.81	0.00	0.00	0.00	47,641.81
5000-9-1-01-03-02-1	Diferencias de cambio...	47,641.81	0.00	0.00	0.00	47,641.81
5000-9-1-01-03-02-1-99999	Generico	47,641.81	0.00	0.00	0.00	47,641.81
5000-9-1-01-03-02-1-99999-01	Diferencias de cambio...	47,641.81	0.00	0.00	0.00	47,641.81
5000-9-1-01-03-99	Diferencias de cambio...	0.00	4,756,386.28	0.00	4,756,386.28	4,756,386.28
5000-9-1-01-03-99-2	Diferencias de cambio...	0.00	4,756,386.28	0.00	4,756,386.28	4,756,386.28
5000-9-1-01-03-99-2-11206	Ministerio de Haciend...	0.00	4,756,386.28	0.00	4,756,386.28	4,756,386.28
5000-9-1-01-03-99-2-11206-01	Diferencias de cambio...	0.00	4,756,386.28	0.00	4,756,386.28	4,756,386.28
5000-9-1-02	Diferencias de cambio...	179,391.59	0.00	0.00	0.00	179,391.59
5000-9-1-02-01	Diferencias de cambio...	179,300.83	0.00	0.00	0.00	179,300.83
5000-9-1-02-01-99	Diferencias de cambio...	179,300.83	0.00	0.00	0.00	179,300.83
5000-9-1-02-01-99-0	Diferencias de cambio...	179,300.83	0.00	0.00	0.00	179,300.83
5000-9-1-02-01-99-0-99999	No Aplica	179,300.83	0.00	0.00	0.00	179,300.83
5000-9-1-02-01-99-0-99999-01	Diferencias de cambio...	179,300.83	0.00	0.00	0.00	179,300.83
5000-9-1-02-99	Diferencias de cambio...	90.76	0.00	0.00	0.00	90.76
5000-9-1-02-99-00	Diferencias de cambio...	90.76	0.00	0.00	0.00	90.76
5000-9-1-02-99-00-0	Diferencias de cambio...	90.76	0.00	0.00	0.00	90.76
5000-9-1-02-99-00-0-99999	No Aplica	90.76	0.00	0.00	0.00	90.76
5000-9-1-02-99-00-0-99999-01	Diferencias de cambio...	90.76	0.00	0.00	0.00	90.76
5000-9-2	Resultados negativos ...	8,532,843,242.73	798,961,243.65	0.00	798,961,243.65	9,331,804,486.38
5000-9-2-01	Resultados negativos ...	8,532,843,242.73	798,961,243.65	0.00	798,961,243.65	9,331,804,486.38
5000-9-2-01-04	Resultados negativos ...	8,532,843,242.73	798,961,243.65	0.00	798,961,243.65	9,331,804,486.38
5000-9-2-01-04-99	Resultados negativos ...	8,532,843,242.73	798,961,243.65	0.00	798,961,243.65	9,331,804,486.38
5000-9-2-01-04-99-0	Resultados negativos ...	8,532,843,242.73	798,961,243.65	0.00	798,961,243.65	9,331,804,486.38
5000-9-2-01-04-99-0-21103	Banco Nacional de Cos...	8,532,843,242.73	798,961,243.65	0.00	798,961,243.65	9,331,804,486.38
5000-9-2-01-04-99-0-21103-01	Resultados negativos ...	8,532,843,242.73	798,961,243.65	0.00	798,961,243.65	9,331,804,486.38
5000-9-9	Otros gastos y result...	2,165,711,084.17	899,938,154.37	899,938,153.90	0.47	2,165,711,084.64
5000-9-9-02	Impuestos multas y r...	3,130,952.86	14,952.00	14,952.00	0.00	3,130,952.86
5000-9-9-02-01	Impuestos	3,130,952.86	14,952.00	14,952.00	0.00	3,130,952.86
5000-9-9-02-01-00	Impuestos	3,130,952.86	14,952.00	14,952.00	0.00	3,130,952.86
5000-9-9-02-01-00-0	Impuestos	3,130,952.86	14,952.00	14,952.00	0.00	3,130,952.86
5000-9-9-02-01-00-0-15119	Municipalidad de Pére...	132,604.00	0.00	0.00	0.00	132,604.00
5000-9-9-02-01-00-0-15119-01	Impuestos	132,604.00	0.00	0.00	0.00	132,604.00
5000-9-9-02-01-00-0-15301	Municipalidad de Cart...	141,300.00	0.00	0.00	0.00	141,300.00
5000-9-9-02-01-00-0-15301-01	Impuestos	141,300.00	0.00	0.00	0.00	141,300.00

5000-9-9-02-01-00-0-15405	Municipalidad de San ...	193,080.00	0.00	0.00	0.00	193,080.00
5000-9-9-02-01-00-0-15405-01	Impuestos	193,080.00	0.00	0.00	0.00	193,080.00
5000-9-9-02-01-00-0-15601	Municipalidad de Punt...	97,897.52	0.00	0.00	0.00	97,897.52
5000-9-9-02-01-00-0-15601-01	Impuestos	97,897.52	0.00	0.00	0.00	97,897.52
5000-9-9-02-01-00-0-99999	No Aplica	2,566,071.34	14,952.00	14,952.00	0.00	2,566,071.34
5000-9-9-02-01-00-0-99999-01	Impuestos	2,566,071.34	14,952.00	14,952.00	0.00	2,566,071.34
5000-9-9-99	Gastos y resultados n...	2,162,580,131.31	899,923,202.37	899,923,201.90	0.47	2,162,580,131.78
5000-9-9-99-09	Resultados negativos ...	2,162,580,098.97	0.00	0.00	0.00	2,162,580,098.97
5000-9-9-99-09-00	Resultados negativos ...	2,162,580,098.97	0.00	0.00	0.00	2,162,580,098.97
5000-9-9-99-09-00-0	Resultados negativos ...	2,162,580,098.97	0.00	0.00	0.00	2,162,580,098.97
5000-9-9-99-09-00-0-16151	Instituto Costarricen...	2,157,826,200.00	0.00	0.00	0.00	2,157,826,200.00
5000-9-9-99-09-00-0-16151-01	Resultados negativos ...	2,157,826,200.00	0.00	0.00	0.00	2,157,826,200.00
5000-9-9-99-09-00-0-99999	Generico	4,753,898.97	0.00	0.00	0.00	4,753,898.97
5000-9-9-99-09-00-0-99999-01	Resultados negativos ...	4,753,898.97	0.00	0.00	0.00	4,753,898.97
5000-9-9-99-99	Otros resultados nega...	32.34	899,923,202.37	899,923,201.90	0.47	32.81
5000-9-9-99-99-00	Otros resultados nega...	32.34	899,923,202.37	899,923,201.90	0.47	32.81
5000-9-9-99-99-00-0	Otros resultados nega...	32.34	899,923,202.37	899,923,201.90	0.47	32.81
5000-9-9-99-99-00-0-99999	No Aplica	32.34	899,923,202.37	899,923,201.90	0.47	32.81
5000-9-9-99-99-00-0-99999-01	Otros resultados nega...	20.34	899,923,202.37	899,923,201.90	0.47	20.81
5000-9-9-99-99-00-0-99999-02	Distribucion costos	12.00	0.00	0.00	0.00	12.00
0006	ORDEN	0.00	5,405,517,210.26	5,405,517,210.26	0.00	0.00
0006-001	Balance para ajustar ...	0.00	2,131,659.20	2,131,659.20	0.00	0.00
0006-002	Balance entre Oficina...	0.00	1,552,999,195.10	1,552,999,195.10	0.00	0.00
0006-003	Ajuste por Redondeo e...	0.00	42,536,664.00	42,536,664.00	0.00	0.00
0006-004	Cuenta Transitoria pa...	0.00	1,513,205,167.89	1,513,205,167.89	0.00	0.00
0006-005	Carta de Credito	3,175,866,265.01	5,218,442.16	479,990,089.46	-474,771,647.30	2,701,094,617.71
0006-006	Cuenta por Pagar Cart...	-3,175,866,265.01	479,990,089.46	5,218,442.16	474,771,647.30	-2,701,094,617.71
0006-007	Transitoria Fideicomi...	1,729,281.30	900,675,683.60	899,923,201.90	752,481.70	2,481,763.00
0006-008	CXP Fideicomiso	-1,729,281.30	899,923,201.90	900,675,683.60	-752,481.70	-2,481,763.00
0006-009	Garantías digitales	171,536,434.90	7,137,106.95	1,700,000.00	5,437,106.95	176,973,541.85
0006-010	Cuenta por pagar gara...	-171,536,434.90	1,700,000.00	7,137,106.95	-5,437,106.95	-176,973,541.85
Totales Finales:			18,752,443,032.41	18,752,443,032.41	0.00	0.00

Anexo No. 2 Detalle de propiedad planta y equipo

Placa Activo	Serie	CFuncional	FechaAdq	FachalInicioDepr	VidaUtil	Adquisicion	Mejoras	DepAcumAdquisicion	DepAcumMejoras	ValorLibros
636 TELEFONO IP	20EYWP8A902A7D16	100	25/01/2011	25/01/2011	120	103,917.06	-	87,705.99	-	16,211.07
585 TV PANTALLA PLANA	B09516T03468A1	100	18/12/2011	18/12/2011	120	945,165.00	-	710,405.25	-	234,759.75
762 TV PANTALLA PLANA	GEN	100	18/12/2011	18/12/2011	120	945,165.00	-	710,405.25	-	234,759.75
832 TV PANTALLA PLANA	GEN	100	18/12/2011	18/12/2011	120	945,165.00	-	710,405.25	-	234,759.75
1929 ARMARIO BAJO DE 0.78X0.89 MTS 2 PUERTAS COLOR BLANCO		100	20/12/2010	01/01/2011	120	135,174.00	-	114,897.85	-	20,276.15
1934 ARMARIO BAJO DE 0.78X0.89 MTS 2 PUERTAS COLOR BLANCO		100	20/12/2010	01/01/2011	120	135,174.00	-	114,897.85	-	20,276.15
2089 ARMARIO DE 0.91X0.79X0.40 MTS COLOR BLANCO DOS PUERTAS DE VIDRIO TRASLUCIDO		100	20/12/2010	01/01/2011	120	293,760.00	-	249,696.00	-	44,064.00
2098 ARTURITO DOS GAVETAS CON RODINES Y LLAVE		100	20/12/2010	01/01/2011	120	113,886.00	-	96,803.39	-	17,082.61
2109 ARTURITO DOS GAVETAS CON RODINES Y LLAVE		100	20/12/2010	01/01/2011	120	113,886.00	-	96,803.39	-	17,082.61
2111 ARMARIO DE 0.91X0.79X0.40 MTS COLOR BLANCO DOS PUERTAS DE VIDRIO TRASLUCIDO		100	20/12/2010	01/01/2011	120	293,760.00	-	249,696.00	-	44,064.00
2120 ARTURITO DOS GAVETAS CON RODINES Y LLAVE		100	20/12/2010	01/01/2011	120	113,886.00	-	96,803.39	-	17,082.61
2124 ARMARIO DE 0.91X0.79X0.40 MTS COLOR BLANCO DOS PUERTAS DE VIDRIO TRASLUCIDO		100	20/12/2010	01/01/2011	120	293,760.00	-	249,696.00	-	44,064.00
2086 ESCRITORIO DE 1X2 MTS CON SUPERFICIE EN VIDRIO TRASLUCIDO		100	20/12/2010	01/01/2011	120	597,100.00	-	507,534.92	-	89,565.08
2087 ESCRITORIO AUXILIAR DE 0.80X0.96 MTS CON SUPERFICIE DE VIDRIO TRASLUCIDO		100	20/12/2010	01/01/2011	120	321,965.00	-	273,669.83	-	48,295.17
2088 MESA REUNIONES DE 0.80X1.60 MTS CON SOPORTES ALUMINIZADOS COLOR BLANCO		100	20/12/2010	01/01/2011	120	433,192.00	-	368,213.17	-	64,978.83
2097 MESA REVISTERA EN VIDRIO DE 0.80 X 1.60 MTS		100	20/12/2010	01/01/2011	120	373,056.00	-	317,097.51	-	55,958.49
2099 ESCRITORIO AUXILIAR DE 0.80X0.96 MTS CON SUPERFICIE DE VIDRIO TRASLUCIDO		100	20/12/2010	01/01/2011	120	321,965.00	-	273,669.83	-	48,295.17
2110 MESA REUNIONES DE 0.80X1.60 MTS CON SOPORTES ALUMINIZADOS COLOR BLANCO		100	20/12/2010	01/01/2011	120	433,192.00	-	368,213.17	-	64,978.83
2118 MESA REVISTERA EN VIDRIO DE 0.80 X 1.60 MTS		100	20/12/2010	01/01/2011	120	373,056.00	-	317,097.51	-	55,958.49
2121 ESCRITORIO DE 1X2 MTS CON SUPERFICIE EN VIDRIO TRASLUCIDO		100	20/12/2010	01/01/2011	120	597,100.00	-	507,534.92	-	89,565.08
2122 ESCRITORIO AUXILIAR DE 0.80X0.96 MTS CON SUPERFICIE DE VIDRIO TRASLUCIDO		100	20/12/2010	01/01/2011	120	321,965.00	-	273,669.83	-	48,295.17
2123 MESA REUNIONES DE 0.80X1.60 MTS CON SOPORTES ALUMINIZADOS COLOR BLANCO		100	20/12/2010	01/01/2011	120	433,192.00	-	368,213.17	-	64,978.83
2125 MESA REVISTERA EN VIDRIO DE 0.80 X 1.60 MTS		100	20/12/2010	01/01/2011	120	373,056.00	-	317,097.51	-	55,958.49
2090 SILLA MANAGER DE ESPERA CON ACABADO EN TELA COLOR ANARANJADO		100	20/12/2010	01/01/2011	120	148,477.00	-	126,205.16	-	22,271.84
2091 SILLA MANAGER DE ESPERA CON ACABADO EN TELA COLOR ANARANJADO		100	20/12/2010	01/01/2011	120	148,477.00	-	126,205.16	-	22,271.84
2092 SILLA MANAGER DE ESPERA CON ACABADO EN TELA COLOR ANARANJADO		100	20/12/2010	01/01/2011	120	148,477.00	-	126,205.16	-	22,271.84
2093 SILLA MANAGER DE ESPERA CON ACABADO EN TELA COLOR ANARANJADO		100	20/12/2010	01/01/2011	120	148,477.00	-	126,205.16	-	22,271.84
2094 SILLA MANAGER DE ESPERA CON ACABADO EN TELA COLOR ANARANJADO		100	20/12/2010	01/01/2011	120	148,477.00	-	126,205.16	-	22,271.84
2095 SILLA MANAGER DE ESPERA CON ACABADO EN TELA COLOR ANARANJADO		100	20/12/2010	01/01/2011	120	148,477.00	-	126,205.16	-	22,271.84
2096 SILLA EJECUTIVA WINNER CON BRAZOS AJUSTABLES RESPALDO EN MALLA NET COLOR RO		100	20/12/2010	01/01/2011	120	313,984.00	-	266,886.73	-	47,097.27
2112 SILLA MANAGER DE ESPERA CON ACABADO EN TELA COLOR GRIS		100	20/12/2010	01/01/2011	120	148,477.00	-	126,205.16	-	22,271.84
2113 SILLA MANAGER DE ESPERA CON ACABADO EN TELA COLOR GRIS		100	20/12/2010	01/01/2011	120	148,477.00	-	126,205.16	-	22,271.84
2114 SILLA MANAGER DE ESPERA CON ACABADO EN TELA COLOR ANARANJADO		100	20/12/2010	01/01/2011	120	148,477.00	-	126,205.16	-	22,271.84
2115 SILLA MANAGER DE ESPERA CON ACABADO EN TELA COLOR ANARANJADO		100	20/12/2010	01/01/2011	120	148,477.00	-	126,205.16	-	22,271.84
2116 SILLA MANAGER DE ESPERA CON ACABADO EN TELA COLOR ANARANJADO		100	20/12/2010	01/01/2011	120	148,477.00	-	126,205.16	-	22,271.84
2117 SILLA MANAGER DE ESPERA CON ACABADO EN TELA COLOR ANARANJADO		100	20/12/2010	01/01/2011	120	148,477.00	-	126,205.16	-	22,271.84
2119 SILLA EJECUTIVA WINNER CON BRAZOS AJUSTABLES RESPALDO EN MALLA NET COLOR RO		100	20/12/2010	01/01/2011	120	313,984.00	-	266,886.73	-	47,097.27
2127 SILLA MANAGER DE ESPERA CON ACABADO EN TELA COLOR ROJO		100	20/12/2010	01/01/2011	120	148,477.00	-	126,205.16	-	22,271.84
2128 SILLA MANAGER DE ESPERA CON ACABADO EN TELA COLOR ANARANJADO		100	20/12/2010	01/01/2011	120	148,477.00	-	126,205.16	-	22,271.84
2129 SILLA MANAGER DE ESPERA CON ACABADO EN TELA COLOR ANARANJADO		100	20/12/2010	01/01/2011	120	148,477.00	-	126,205.16	-	22,271.84
2130 SILLA MANAGER DE ESPERA CON ACABADO EN TELA COLOR ROJO		100	20/12/2010	01/01/2011	120	148,477.00	-	126,205.16	-	22,271.84
2131 SILLA MANAGER DE ESPERA CON ACABADO EN TELA COLOR ROJO		100	20/12/2010	01/01/2011	120	148,477.00	-	126,205.16	-	22,271.84
2132 SILLA MANAGER DE ESPERA CON ACABADO EN TELA COLOR ANARANJADO		100	20/12/2010	01/01/2011	120	148,477.00	-	126,205.16	-	22,271.84
2133 SILLA EJECUTIVA WINNER CON BRAZOS AJUSTABLES RESPALDO EN MALLA NET COLOR AN		100	20/12/2010	01/01/2011	120	313,984.00	-	266,886.73	-	47,097.27
1591 MONITOR PARA COMPUTADORA DE 21.5 PULGADAS	FXVEAHA016985	100	01/07/2015	01/08/2015	60	81,342.29	-	63,717.39	-	17,624.90
1595 MONITOR PARA COMPUTADORA DE 21.5 PULGADAS	FXVEAHA016834	100	01/07/2015	01/08/2015	60	81,342.29	-	63,717.39	-	17,624.90
1599 MONITOR PARA COMPUTADORA DE 21.5 PULGADAS	FXVEAHA016832	100	01/07/2015	01/08/2015	60	81,342.29	-	63,717.39	-	17,624.90
1603 MONITOR PARA COMPUTADORA DE 21.5 PULGADAS	FXVEAHA016898	100	01/07/2015	01/08/2015	60	81,342.29	-	63,717.39	-	17,624.90
1059 TABLETA IPAD 4	DMPK38X0F189	100	01/05/2013	01/06/2013	60	604,436.12	-	604,436.12	-	1.00
622 TABLETA	DN6GM9CPDF33	100	17/11/2011	17/11/2011	60	652,829.00	-	652,829.00	-	-
757 PIZARRA DE VIDRIO TEMPERADO 80 X 120	GEN	100	29/11/2011	29/11/2011	120	175,500.00	-	133,380.02	-	42,119.98
761 PIZARRA DE VIDRIO TEMPERADO 80 X 120	GEN	100	29/11/2011	29/11/2011	120	175,500.00	-	133,380.02	-	42,119.98
2231 SISTEMA INTEGRAL DE AUDIO Y GRABACIÓN	S/N	110	01/12/2018	01/01/2019	120	2,933,061.90	-	146,653.08	-	2,786,408.82
2232 MICRÓFONO	65868	110	01/12/2018	01/01/2019	120	727,155.00	-	36,357.75	-	690,797.25
2233 MICRÓFONO	66062	110	01/12/2018	01/01/2019	120	662,372.10	-	33,118.62	-	629,253.48
2234 MICRÓFONO	66057	110	01/12/2018	01/01/2019	120	662,372.10	-	33,118.62	-	629,253.48

Placa Activo	Serie	CFuncional	FechaAdq	FachalInicioDepr	VidaUtil	Adquisicion	Mejoras	DepAcumAdquisicion	DepAcumMejoras	ValorLibros
2235	MICRÓFONO	66069	110 01/12/2018	01/01/2019	120	662,372.10	-	33,118.62	-	629,253.48
2236	MICRÓFONO	65794	110 01/12/2018	01/01/2019	120	662,372.10	-	33,118.62	-	629,253.48
2237	MICRÓFONO	66068	110 01/12/2018	01/01/2019	120	662,372.10	-	33,118.62	-	629,253.48
2238	MICRÓFONO	66058	110 01/12/2018	01/01/2019	120	662,372.10	-	33,118.62	-	629,253.48
2239	MICRÓFONO INALÁMBRICO	S/N	110 01/12/2018	01/01/2019	120	165,262.50	-	8,263.14	-	156,999.36
1930	ARMARIO BAJO DE 0.78X0.89 MTS 2 PUERTAS COLOR BLANCO		110 20/12/2010	01/01/2011	120	135,174.00	-	114,897.85	-	20,276.15
1931	ARMARIO BAJO DE 0.78X0.89 MTS 2 PUERTAS COLOR BLANCO		110 20/12/2010	01/01/2011	120	135,174.00	-	114,897.85	-	20,276.15
1932	ARMARIO BAJO DE 0.78X0.89 MTS 2 PUERTAS COLOR BLANCO		110 20/12/2010	01/01/2011	120	135,174.00	-	114,897.85	-	20,276.15
1933	ARMARIO BAJO DE 0.78X0.89 MTS 2 GAVETAS COLOR BLANCO		110 20/12/2010	01/01/2011	120	229,366.00	-	194,961.07	-	34,404.93
2028	ARTURITO DOS GAVETAS CON RODINES Y LLAVE		110 20/12/2010	01/01/2011	120	113,886.00	-	96,803.39	-	17,082.61
2032	ARTURITO DOS GAVETAS CON RODINES Y LLAVE		110 20/12/2010	01/01/2011	120	113,886.00	-	96,803.39	-	17,082.61
2033	ARTURITO DOS GAVETAS CON RODINES Y LLAVE		110 20/12/2010	01/01/2011	120	113,886.00	-	96,803.39	-	17,082.61
2146	ARMARIO METAL PUERTAS PESIANAS COLOR BLANCO 18' S/N		110 01/01/2013	01/02/2013	120	560,171.93	-	359,439.85	-	200,732.08
874	ARTURITO DOS GAVETAS CON RODINES Y LLAVE		110 14/11/2012	14/12/2012	120	115,380.37	-	75,958.08	-	39,422.29
1852	MESA DE REUNIONES MODULAR CON SUPERFICIE DE VIDRIO		110 20/12/2010	01/01/2011	120	4,182,901.00	-	3,555,465.73	-	627,435.27
2015	ESCRITORIO CON ALA AUXILIAR DE 1.60X1.65 MTS EN L COLOR BLANCO		110 20/12/2010	01/01/2011	120	670,414.00	-	569,852.05	-	100,561.95
2041	ESCRITORIO DE 0.80X1.60 MTS TIPO L COLOR BLANCO		110 20/12/2010	01/01/2011	120	282,587.00	-	240,198.71	-	42,388.29
2042	ESCRITORIO DE 0.80X1.60 MTS TIPO L COLOR BLANCO		110 20/12/2010	01/01/2011	120	282,587.00	-	240,198.71	-	42,388.29
1346	SILLA FIJA CON BRAZOS TAPIZADA ROJA	S/N	110 01/11/2014	01/12/2014	120	50,654.74	50,788.05	23,216.27	23,277.78	54,948.74
1347	SILLA FIJA CON BRAZOS TAPIZADA ROJA	S/N	110 01/11/2014	01/12/2014	120	50,654.72	50,788.04	23,216.25	23,277.77	54,948.74
1662	SILLA EJECUTIVA SYNCHRO CON RODINES COLOR NARAN. S/N		110 01/06/2015	01/07/2015	120	254,457.27	-	101,782.56	-	152,674.71
1664	SILLA EJECUTIVA SYNCHRO CON RODINES COLOR NARAN. S/N		110 01/06/2015	01/07/2015	120	254,457.27	-	101,782.56	-	152,674.71
1853	SILLA WINNER CON RODINES RESPALDO GRIS Y TAPIZADO EN TELA COLOR AZUL		110 20/12/2010	01/01/2011	120	250,655.00	-	213,056.51	-	37,598.49
1854	SILLA WINNER CON RODINES RESPALDO GRIS Y TAPIZADO EN TELA COLOR AZUL		110 20/12/2010	01/01/2011	120	250,655.00	-	213,056.51	-	37,598.49
1855	SILLA WINNER CON RODINES RESPALDO GRIS Y TAPIZADO EN TELA COLOR AZUL		110 20/12/2010	01/01/2011	120	250,655.00	-	213,056.51	-	37,598.49
1856	SILLA WINNER CON RODINES RESPALDO GRIS Y TAPIZADO EN TELA COLOR AZUL		110 20/12/2010	01/01/2011	120	250,655.00	-	213,056.51	-	37,598.49
1857	SILLA WINNER CON RODINES RESPALDO GRIS Y TAPIZADO EN TELA COLOR AZUL		110 20/12/2010	01/01/2011	120	250,655.00	-	213,056.51	-	37,598.49
1858	SILLA WINNER CON RODINES RESPALDO GRIS Y TAPIZADO EN TELA COLOR AZUL		110 20/12/2010	01/01/2011	120	250,655.00	-	213,056.51	-	37,598.49
1859	SILLA WINNER CON RODINES RESPALDO GRIS Y TAPIZADO EN TELA COLOR AZUL		110 20/12/2010	01/01/2011	120	250,655.00	-	213,056.51	-	37,598.49
1860	SILLA WINNER CON RODINES RESPALDO GRIS Y TAPIZADO EN TELA COLOR AZUL		110 20/12/2010	01/01/2011	120	250,655.00	-	213,056.51	-	37,598.49
1861	SILLA WINNER CON RODINES RESPALDO GRIS Y TAPIZADO EN TELA COLOR AZUL		110 20/12/2010	01/01/2011	120	250,655.00	-	213,056.51	-	37,598.49
1862	SILLA WINNER CON RODINES RESPALDO GRIS Y TAPIZADO EN TELA COLOR AZUL		110 20/12/2010	01/01/2011	120	250,655.00	-	213,056.51	-	37,598.49
1863	SILLA WINNER CON RODINES RESPALDO GRIS Y TAPIZADO EN TELA COLOR AZUL		110 20/12/2010	01/01/2011	120	250,655.00	-	213,056.51	-	37,598.49
1864	SILLA WINNER CON RODINES RESPALDO GRIS Y TAPIZADO EN TELA COLOR AZUL		110 20/12/2010	01/01/2011	120	250,655.00	-	213,056.51	-	37,598.49
1865	SILLA WINNER CON RODINES RESPALDO GRIS Y TAPIZADO EN TELA COLOR AZUL		110 20/12/2010	01/01/2011	120	250,655.00	-	213,056.51	-	37,598.49
1866	SILLA WINNER CON RODINES RESPALDO GRIS Y TAPIZADO EN TELA COLOR AZUL		110 20/12/2010	01/01/2011	120	250,655.00	-	213,056.51	-	37,598.49
1867	SILLA WINNER CON RODINES RESPALDO GRIS Y TAPIZADO EN TELA COLOR AZUL		110 20/12/2010	01/01/2011	120	250,655.00	-	213,056.51	-	37,598.49
1868	SILLA WINNER CON RODINES RESPALDO GRIS Y TAPIZADO EN TELA COLOR AZUL		110 20/12/2010	01/01/2011	120	250,655.00	-	213,056.51	-	37,598.49
1963	SILLA EJECUTIVA ERGOS CON RODINES COLOR NARANJA CON NEGRO		110 20/12/2010	01/01/2011	120	208,078.00	-	176,866.61	-	31,211.39
2145	SILLA DE ESPERA CON BRAZOS ROJA		110 14/11/2012	14/12/2012	120	78,458.65	-	51,651.24	-	26,807.41
2199	SILLA ERGONOMICA CON BRAZOS NEGRA BASE METAL GIS/S/N		110 01/11/2012	01/12/2012	120	181,980.56	-	119,799.91	-	62,180.65
44	SILLA DE OFICINA COLOR NEGRO		110 22/05/2009	01/08/2009	120	446,715.00	-	442,992.38	-	3,722.62
907	SILLA DE ESPERA CON BRAZOS ROJA		110 14/11/2012	14/12/2012	120	78,458.65	-	51,651.24	-	26,807.41
944	SILLA EJECUTIVA ERGOS CON RODINES COLOR NARANJA CON NEGRO		110 14/11/2012	14/12/2012	120	212,930.63	-	140,178.62	-	72,752.01
297	GRABADORA PERIODISTICA		110 02/09/2010	01/11/2010	120	103,333.00	-	89,555.48	-	13,777.52
298	GRABADORA PERIODISTICA		110 02/09/2010	01/11/2010	120	103,333.00	-	89,555.48	-	13,777.52
299	GRABADORA PERIODISTICA		110 02/09/2010	01/11/2010	120	103,333.00	-	89,555.48	-	13,777.52
1022	COMPUTADORA PORTATIL	SPBDLHEX	110 01/01/2013	01/02/2013	60	743,068.57	-	743,062.57	-	6.00
246	MULTIFUNCIONAL	V1295500686	110 21/12/2009	21/12/2009	60	6,589,482.00	-	6,589,482.00	-	-
620	IMPRESORA	GEN	110 21/12/2011	21/12/2011	60	1,091,918.56	-	1,091,918.56	-	-
1053	MONITOR PARA COMPUTADORA	SV3HA260	110 01/01/2013	01/02/2013	60	136,317.52	-	136,311.52	-	6.00
334	MONITOR PARA COMPUTADORA	3CQ023F45Q	110 21/12/2010	21/01/2011	60	105,225.48	-	105,225.48	-	-
6850	MONITOR PARA COMPUTADORA	GEN	110 09/12/2008	09/12/2008	60	185,324.89	-	185,324.89	-	-
972	MONITOR PARA COMPUTADORA	SV3HA320	110 01/01/2013	01/02/2013	60	136,317.52	-	136,311.52	-	6.00
263	DISCO EXTERNO		110 09/02/2010	01/04/2010	60	85,870.00	-	85,870.00	-	-
840	PIZARRA DE VIDRIO TEMPERADO 80 X 160 CMS	GEN	110 29/11/2011	29/11/2011	120	199,000.00	-	151,239.98	-	47,760.02

Placa Activo	Serie	CFuncional	FechaAdq	FachalInicioDepr	VidaUtil	Adquisicion	Mejoras	DepAcumAdquisicion	DepAcumMejoras	ValorLibros
922 PIZARRA DE VIDRIO	S/N	110	01/11/2012	01/12/2012	120	154,810.00	-	101,912.57	-	52,897.43
1770 URNA DE EXHIBICIÓN TIPO MOSTRADOR	S/N	110	01/07/2016	01/08/2016	120	475,000.00	-	138,541.38	-	336,458.62
1263 BIBLIOTECA DOS PUETAS 3 NIVELES	S/N	120	01/02/2014	01/03/2014	120	254,125.68	-	135,533.20	-	118,592.48
1924 ARMARIO BAJO DE 0.78X0.89 MTS 2 PUERTAS COLOR BLANCO		120	20/12/2010	01/01/2011	120	135,174.00	-	114,897.85	-	20,276.15
1925 ARMARIO BAJO DE 0.78X0.89 MTS 2 PUERTAS COLOR BLANCO		120	20/12/2010	01/01/2011	120	135,174.00	-	114,897.85	-	20,276.15
1927 ARMARIO BAJO DE 0.78X0.89 MTS 2 PUERTAS COLOR BLANCO		120	20/12/2010	01/01/2011	120	135,174.00	-	114,897.85	-	20,276.15
1936 ARMARIO BAJO DE 0.78X0.89 MTS 2 PUERTAS COLOR BLANCO		120	20/12/2010	01/01/2011	120	135,174.00	-	114,897.85	-	20,276.15
2024 ARTURITO DOS GAVETAS CON RODINES Y LLAVE		120	20/12/2010	01/01/2011	120	113,886.00	-	96,803.39	-	17,082.61
2025 ARTURITO DOS GAVETAS CON RODINES Y LLAVE		120	20/12/2010	01/01/2011	120	113,886.00	-	96,803.39	-	17,082.61
2030 ARTURITO DOS GAVETAS CON RODINES Y LLAVE		120	20/12/2010	01/01/2011	120	113,886.00	-	96,803.39	-	17,082.61
2031 ARTURITO DOS GAVETAS CON RODINES Y LLAVE		120	20/12/2010	01/01/2011	120	113,886.00	-	96,803.39	-	17,082.61
2108 ARMARIO BAJO DE 0.78X0.89 MTS 2 PUERTAS COLOR BLANCO		120	20/12/2010	01/01/2011	120	135,174.00	-	114,897.85	-	20,276.15
2037 ESCRITORIO DE 0.80X1.60 MTS TIPO L COLOR BLANCO		120	20/12/2010	01/01/2011	120	282,587.00	-	240,198.71	-	42,388.29
2038 ESCRITORIO DE 0.80X1.60 MTS TIPO L COLOR BLANCO		120	20/12/2010	01/01/2011	120	282,587.00	-	240,198.71	-	42,388.29
2039 ESCRITORIO DE 0.80X1.60 MTS TIPO L COLOR BLANCO		120	20/12/2010	01/01/2011	120	282,587.00	-	240,198.71	-	42,388.29
901 MESA DOBLE PARA ESTACION DE TRABAJO		120	14/11/2012	14/12/2012	120	654,847.71	-	431,107.46	-	223,740.25
1342 SILLA FIJA CON BRAZOS TAPIZADA ROJA	S/N	120	01/11/2014	01/12/2014	120	50,654.74	50,788.05	23,216.27	23,277.78	54,948.74
1343 SILLA FIJA CON BRAZOS TAPIZADA ROJA	S/N	120	01/11/2014	01/12/2014	120	50,654.74	50,788.05	23,216.27	23,277.78	54,948.74
1344 SILLA FIJA CON BRAZOS TAPIZADA ROJA	S/N	120	01/11/2014	01/12/2014	120	50,654.74	50,788.05	23,216.27	23,277.78	54,948.74
1345 SILLA FIJA CON BRAZOS TAPIZADA ROJA	S/N	120	01/11/2014	01/12/2014	120	50,654.74	50,788.05	23,216.27	23,277.78	54,948.74
2019 SILLA EJECUTIVA ERGOS CON RODINES COLOR NARANJA CON NEGRO		120	20/12/2010	01/01/2011	120	208,078.00	-	176,866.61	-	31,211.39
2020 SILLA EJECUTIVA ERGOS CON RODINES COLOR ROJO CON NEGRO		120	20/12/2010	01/01/2011	120	208,078.00	-	176,866.61	-	31,211.39
910 SILLA FIJA CON BRAZOS TAPIZADA ROJA		120	14/11/2012	14/12/2012	120	78,458.65	-	51,651.24	-	26,807.41
911 SILLA DE ESPERA CON BRAZOS		120	14/11/2012	14/12/2012	120	78,458.65	-	51,651.24	-	26,807.41
945 SILLA EJECUTIVA ERGOS CON RODINES COLOR ROJA CON NEGRO		120	14/11/2012	14/12/2012	120	212,930.63	-	140,178.62	-	72,752.01
949 SILLA EJECUTIVA ERGOS CON RODINES COLOR NARANJA CON NEGRO		120	14/11/2012	14/12/2012	120	212,930.63	-	140,178.62	-	72,752.01
2197 MONITOR PARA COMPUTADORA	3CQ023F3DR	120	21/12/2010	01/10/2011	60	105,225.48	-	105,225.48	-	-
965 MONITOR PARA COMPUTADORA	SV3HA271	120	01/01/2013	01/02/2013	60	136,317.52	-	136,311.52	-	6.00
978 MONITOR PARA COMPUTADORA	SV3HA321	120	01/01/2013	01/02/2013	60	136,317.52	-	136,311.52	-	6.00
979 MONITOR PARA COMPUTADORA	SV3HA272	120	01/01/2013	01/02/2013	60	136,317.52	-	136,311.52	-	6.00
1204 TELEFONO IP	20EYVWHD304C9FE3	130	01/12/2013	01/01/2014	120	108,451.43	-	59,647.66	-	48,803.77
1658 ARTURITO DOS GAVETAS CON RODINES Y LLAVE	S/N	130	01/06/2015	01/07/2015	120	144,010.42	-	57,603.84	-	86,406.58
1660 ARTURITO DOS GAVETAS CON RODINES Y LLAVE	S/N	130	01/06/2015	01/07/2015	120	144,010.42	-	57,603.84	-	86,406.58
1922 ARMARIO BAJO DE 0.78X0.89 MTS 2 PUERTAS COLOR BLANCO		130	20/12/2010	01/01/2011	120	135,174.00	-	114,897.85	-	20,276.15
1926 ARMARIO BAJO DE 0.78X0.89 MTS 2 PUERTAS COLOR BLANCO		130	20/12/2010	01/01/2011	120	135,174.00	-	114,897.85	-	20,276.15
2035 ARTURITO DOS GAVETAS CON RODINES Y LLAVE		130	20/12/2010	01/01/2011	120	113,886.00	-	96,803.39	-	17,082.61
897 ARTURITO DOS GAVETAS CON RODINES Y LLAVE		130	14/11/2012	14/12/2012	120	115,380.37	-	75,958.08	-	39,422.29
1666 MESA DOBLE 280 X 80 CM CON ACCESO A CABLEADO 14C S/N		130	01/06/2015	01/07/2015	120	636,139.99	-	254,455.68	-	381,684.31
1667 MESA DOBLE 320 X 80 CM 2 ESTACIONES	S/N	130	01/06/2015	01/07/2015	120	671,511.40	-	268,604.16	-	402,907.24
1668 MESA DE 160 X 80	S/N	130	01/06/2015	01/07/2015	120	286,403.02	-	114,560.70	-	171,842.32
2040 ESCRITORIO DE 0.80X1.60 MTS TIPO L COLOR BLANCO		130	20/12/2010	01/01/2011	120	282,587.00	-	240,198.71	-	42,388.29
1285 SILLA EJECUTIVA DE MALLA NEGRA CON BASE DE METAL	S/N	130	01/04/2014	01/05/2014	120	76,355.40	-	39,449.87	-	36,905.53
1337 SILLA EJECUTIVA SYNCHRO CON RODINES COLOR NARAN. S/N		130	01/11/2014	01/12/2014	120	128,938.79	129,278.12	59,096.40	59,252.60	139,867.91
1661 SILLA EJECUTIVA SYNCHRO CON RODINES COLOR NARAN. S/N		130	01/06/2015	01/07/2015	120	254,457.27	-	101,782.56	-	152,674.71
1665 SILLA EJECUTIVA SYNCHRO CON RODINES COLOR NARAN. S/N		130	01/06/2015	01/07/2015	120	254,457.27	-	101,782.56	-	152,674.71
1994 SILLA EJECUTIVA ERGOS CON RODINES COLOR NARANJA CON NEGRO		130	20/12/2010	01/01/2011	120	208,078.00	-	176,866.61	-	31,211.39
2018 SILLA EJECUTIVA ERGOS CON RODINES COLOR ROJO CON NEGRO		130	20/12/2010	01/01/2011	120	208,078.00	-	176,866.61	-	31,211.39
2065 SILLA ERGONÓMICA 213-M	S/N	130	01/10/2017	01/11/2017	120	277,641.00	-	46,272.50	-	231,368.50
908 SILLA DE ESPERA CON BRAZOS ROJA		130	14/11/2012	14/12/2012	120	78,458.65	-	51,651.24	-	26,807.41
912 SILLA DE ESPERA CON BRAZOS ROJA		130	14/11/2012	14/12/2012	120	78,458.65	-	51,651.24	-	26,807.41
328 MONITOR PARA COMPUTADORA	3CQ023F46M	130	21/12/2010	21/01/2011	60	105,225.48	-	105,225.48	-	-
346 MONITOR PARA COMPUTADORA	3CQ023F46S	130	21/12/2010	21/01/2011	60	105,225.48	-	105,225.48	-	-
352 MONITOR PARA COMPUTADORA	3CQ023F45Z	130	21/12/2010	21/01/2011	60	105,225.48	-	105,225.48	-	-
452 MONITOR PARA COMPUTADORA	3CQ023F45D	130	21/12/2010	21/01/2011	60	105,225.48	-	105,225.48	-	-
510 MONITOR PARA COMPUTADORA	3CQ023F3FN	130	21/12/2010	21/01/2011	60	105,225.48	-	105,225.48	-	-
961 MONITOR PARA COMPUTADORA	SV3HA350	130	01/01/2013	01/02/2013	60	136,317.52	-	136,311.52	-	6.00

Placa Activo	Serie	CFuncional	FechaAdq	FachalInicioDepr	VidaUtil	Adquisicion	Mejoras	DepAcumAdquisicion	DepAcumMejoras	ValorLibros
834 TV PANTALLA LED 32 PULGADAS	S/N	140	01/11/2012	01/12/2012	120	456,646.56	-	300,621.83	-	156,024.73
1923 ARMARIO BAJO DE 0.78X0.89 MTS 2 PUERTAS COLOR BLANCO		140	20/12/2010	01/01/2011	120	135,174.00	-	114,897.85	-	20,276.15
2029 ARTURITO DOS GAVETAS CON RODINES Y LLAVE		140	20/12/2010	01/01/2011	120	113,886.00	-	96,803.39	-	17,082.61
2059 ESCRITORIO DE 0.60X1.20 MTS COLOR BLANCO		140	20/12/2010	01/01/2011	120	172,423.00	-	146,559.92	-	25,863.08
2060 ESCRITORIO DE 0.60X1.20 MTS COLOR BLANCO		140	20/12/2010	01/01/2011	120	172,423.00	-	146,559.92	-	25,863.08
947 SILLA EJECUTIVA ERGOS CON RODINES COLOR NARANJA CON NEGRO		140	14/11/2012	14/12/2012	120	212,930.63	-	140,178.62	-	72,752.01
768 COMPUTADORA IMAC	D25HQ0C2DHJW	140	01/08/2012	01/09/2012	60	3,398,036.56	-	3,398,030.56	-	6.00
963 MONITOR PARA COMPUTADORA	SV3HA270	140	01/01/2013	01/02/2013	60	136,317.52	-	136,311.52	-	6.00
754 CAMARA FOTOGRAFICA DIGITAL	GEN	140	27/03/2012	27/03/2012	120	430,716.07	-	312,913.35	-	117,802.72
2027 ARTURITO DOS GAVETAS CON RODINES Y LLAVE		150	20/12/2010	01/01/2011	120	113,886.00	-	96,803.39	-	17,082.61
2034 ARTURITO DOS GAVETAS CON RODINES Y LLAVE		150	20/12/2010	01/01/2011	120	113,886.00	-	96,803.39	-	17,082.61
2016 ESCRITORIO CON ALA AUXILIAR DE 1.60X1.65 MTS EN L COLOR BLANCO		150	20/12/2010	01/01/2011	120	670,414.00	-	569,852.05	-	100,561.95
2137 SILLA EJECUTIVA SYNCHRO CON RODINES COLOR NARAN. S/N		150	01/11/2014	01/12/2014	120	128,938.79	129,278.12	59,096.40	59,252.60	139,867.91
313 MONITOR PARA COMPUTADORA	3CQ023F46Z	150	21/12/2010	21/01/2011	60	105,225.48	-	105,225.48	-	-
662 TELEFONO IP	GEN	160	25/01/2011	25/01/2011	120	103,917.06	-	87,705.99	-	16,211.07
1694 SILLA EJECUTIVA ERGOS CON RODINES COLOR ROJO CON S/N		160	01/07/2015	01/08/2015	120	293,093.92	-	114,794.68	-	178,299.24
490 MONITOR PARA COMPUTADORA	3CQ023F467	160	21/12/2010	21/01/2011	60	105,225.48	-	105,225.48	-	-
512 MONITOR PARA COMPUTADORA	3CQ023F45J	160	21/12/2010	21/01/2011	60	105,225.48	-	105,225.48	-	-
1131 RENOVACION DE SERVICIOS GOOGLE APPS		160	31/05/2012	30/06/2012	36	2,939,270.00	-	2,939,270.00	-	-
173 PLANTA ELECTRICA	EZGA-1095114	200	07/05/2009	01/04/2010	120	389,510.00	-	359,079.52	-	30,430.48
217 PLANTA ELECTRICA	EZGA-1095116	200	07/05/2009	01/04/2010	120	389,510.00	-	359,079.52	-	30,430.48
235-A TELEFONO MOVIL DE PRUEBA 3G	3.88681E+15	200	01/12/2010	01/01/2011	120	12,414,553.00	-	10,552,370.11	-	1,862,182.89
235-B TELEFONO MOVIL DE PRUEBA 3G	3.56808E+14	200	01/12/2010	01/01/2011	120	12,414,553.00	-	10,552,370.11	-	1,862,182.89
236 TELEFONO MOVIL CON RECEPTOR GPS		200	01/10/2009	01/11/2009	120	6,651,172.00	-	6,433,571.94	-	217,600.06
237 TELEFONO MOVIL CON RECEPTOR GPS		200	01/10/2009	01/11/2009	120	6,651,172.00	-	6,433,571.94	-	217,600.06
5182 TELEFONO CELULAR	ESN 10012040380	200	01/05/2002	01/06/2002	120	591,940.00	-	591,940.00	-	-
5183 TELEFONO CELULAR	CE 0165X	200	01/05/2002	01/06/2002	120	4,759,014.00	-	4,759,014.00	-	-
5191 PORTA CELULAR CON SPEAKER	ID17351	200	01/05/2002	01/06/2002	120	283,636.00	-	283,636.00	-	-
5519 TELEFONO CELULAR SERIE 350984200196831	3.51E+14	200	20/12/2002	01/02/2003	120	163,377.00	-	163,377.00	-	-
588 TV PANTALLA PLANA	GEN	200	18/12/2011	18/12/2011	120	945,165.00	-	710,405.25	-	234,759.75
1871 ARTURITO DOS GAVETAS CON RODINES Y LLAVE		200	20/12/2010	01/01/2011	120	113,886.00	-	96,803.39	-	17,082.61
1872 ARMARIO BAJO DE 0.78X0.89 MTS 2 PUERTAS COLOR MADERA		200	20/12/2010	01/01/2011	120	135,174.00	-	114,897.85	-	20,276.15
1904 ARMARIO BAJO DE 0.78X0.89 MTS 2 PUERTAS COLOR BLANCO		200	20/12/2010	01/01/2011	120	135,174.00	-	114,897.85	-	20,276.15
1905 ARMARIO BAJO DE 0.78X0.89 MTS 2 PUERTAS COLOR BLANCO		200	20/12/2010	01/01/2011	120	135,174.00	-	114,897.85	-	20,276.15
1906 ARMARIO BAJO DE 0.78X0.89 MTS 2 PUERTAS COLOR BLANCO		200	20/12/2010	01/01/2011	120	135,174.00	-	114,897.85	-	20,276.15
1911 ARMARIO BAJO DE 0.78X0.89 MTS 2 PUERTAS COLOR BLANCO		200	20/12/2010	01/01/2011	120	135,174.00	-	114,897.85	-	20,276.15
2202 ARTURITO DOS GAVETAS CON RODINES Y LLAVE		200	14/11/2012	14/12/2012	120	115,380.37	-	75,958.08	-	39,422.29
1674 MESA INDIVIDUAL DE 180 X 80 CM CON ACCESO A CABLE S/N		200	01/06/2015	01/07/2015	120	303,518.81	1,463,519.69	119,072.37	574,149.76	1,073,816.37
1676 MESA DOBLE DE 320 X 160 CM CON ACCESO A CABLEADC S/N		200	01/06/2015	01/07/2015	120	2,992,244.55	254,547.27	1,196,897.28	101,819.04	1,642,619.04
1869 ESCRITORIO DE 0.80X1.60 Y ALA AUXILIAR DE 0.60X1.20 MTS TIPO L COLOR MADERA		200	20/12/2010	01/01/2011	120	306,533.00	-	260,552.85	-	45,980.15
1870 MESA REUNIONES DE 1.20X1.20 MTS COLOR MADERA		200	20/12/2010	01/01/2011	120	221,386.00	-	188,178.31	-	33,207.69
1875 MESA REUNIONES DE 1.20X1.20 MTS COLOR MADERA		200	20/12/2010	01/01/2011	120	221,386.00	-	188,178.31	-	33,207.69
872 MESA DOBLE PARA ESTACION DE TRABAJO		200	14/11/2012	14/12/2012	120	702,538.26	702,538.26	457,396.70	457,396.85	490,282.97
877 MESA DOBLE PARA ESTACION DE TRABAJO		200	14/11/2012	14/12/2012	120	962,528.70	-	633,664.04	-	328,864.66
1614 SILLA EJECUTIVA SYNCHRO CON RODINES COLOR NARAN. S/N		200	01/06/2015	01/07/2015	120	254,457.27	-	101,782.56	-	152,674.71
1873 SILLA SPACIO FIJA CON BRAZOS TAPIZADA EN TELA COLOR GRIS CON AZUL		200	20/12/2010	01/01/2011	120	76,102.00	-	64,687.08	-	11,414.92
2052 SILLA SPACIO FIJA CON BRAZOS TAPIZADA EN TELA COLOR GRIS CON AZUL		200	20/12/2010	01/01/2011	120	76,102.00	-	64,687.08	-	11,414.92
2053 SILLA SPACIO FIJA CON BRAZOS TAPIZADA EN TELA COLOR GRIS CON AZUL		200	20/12/2010	01/01/2011	120	76,102.00	-	64,687.08	-	11,414.92
2162 SILLA IDONIA CON BRAZOS REGULABLES TAPIZADA COLOR AZUL		200	20/12/2010	01/01/2011	120	233,094.00	-	198,129.85	-	34,964.15
235 COMPUTADORA PORTATIL	CF-74JDMBD2M9EKYAG37	200	01/10/2009	01/11/2009	60	37,544,964.00	-	37,544,964.00	-	-
266 CPU SERVIDOR	15415823UMJCLD99	200	14/05/2010	14/05/2010	60	5,490,071.00	-	5,490,071.00	-	-
267 CPU SERVIDOR	IS415823UMJCLD98	200	14/05/2010	14/05/2010	60	5,490,071.10	-	5,490,071.10	-	-
268 CPU SERVIDOR	15415823UMJCLE00	200	14/05/2010	14/05/2010	60	5,490,071.11	-	5,490,071.11	-	-
5189 CPU FULL POWER(TELECOMUNICACIONES)	MM#839625	200	01/05/2002	01/06/2002	120	695,148.00	-	695,148.00	-	-
61 MONITOR PARA COMPUTADORA	Z150623C000210	200	07/05/2009	07/06/2009	60	94,962.00	-	94,962.00	-	-
6809 MONITOR PARA COMPUTADORA DE 26	MXOG283H7426289N1GUS	200	01/10/2008	05/11/2008	60	886,170.96	-	886,170.96	-	-

Placa Activo	Serie	CFuncional	FechaAdq	FachalInicioDepr	VidaUtil	Adquisicion	Mejoras	DepAcumAdquisicion	DepAcumMejoras	ValorLibros
270 FUENTE DE PODER / UPS	3B0943X89449	200	14/05/2010	14/06/2010	60	234,109.42	-	234,109.42	-	-
271 FUENTE DE PODER / UPS	3B1002X67822	200	14/05/2010	14/06/2010	60	234,109.43	-	234,109.43	-	-
272 FUENTE DE PODER / UPS	3B1002X67822	200	14/05/2010	14/06/2010	60	234,109.43	-	234,109.43	-	-
293-A FUENTE DE PODER / UPS	100015	200	01/12/2010	01/01/2011	120	162,913.00	-	162,913.00	-	-
5194 MODULO 1 FUENTE DE PODER	E7488A	200	01/05/2002	01/06/2002	120	4,304,506.00	-	4,304,506.00	-	-
595 FUENTE DE PODER SISTEMAS DE POTENCIA ININTERUMPIDA UPS		200	15/12/2011	01/01/2012	120	4,221,104.00	-	4,221,104.00	-	-
6313 FUENTE DE PODER / UPS DE 1500 A 2000 VAC APC	JB053106449	200	24/02/2006	01/05/2009	60	144,640.00	-	144,640.00	-	-
234 SCANNER ANALIZADOR DE REDES DE RADIO	100068	200	01/10/2009	01/11/2009	120	10,716,182.00	-	10,716,182.00	-	-
714 PIZARRA DE VIDRIO TEMPERADO 80 X 120	GEN	200	29/11/2011	29/11/2011	120	175,500.00	-	133,380.02	-	42,119.98
1303 LIBRO DERECHO DE LA REGULACION ECONOMICA	GEN	200	07/03/2012	01/04/2012	60	125,000.00	-	125,000.00	-	-
27 MANUAL Y RECOM EN DVD ND 20878606	GEN	200	05/07/2005	01/08/2005	60	411,337.00	-	411,337.00	-	-
480 EQUIPO DE MONITOREO DE CALIDAD DE INTERNET	10SMCI10001	200	16/07/2010	16/07/2010	120	29,422,872.77	-	26,325,728.28	-	3,097,144.50
5190 PORTA CELULAR CON SPEAKER	ID17351	200	01/05/2002	01/06/2002	120	283,636.00	-	283,636.00	-	-
5192 CHASIS METALICO COLOR AZUL P/MODULOS		200	01/05/2002	01/06/2002	120	2,255,972.00	-	2,255,972.00	-	-
5193 INTERRUPTOR 110-12 VOLTIOS	ID 17364	200	01/05/2002	01/06/2002	120	106,944.00	-	106,944.00	-	-
5195 MODULO 2 CONTROL TDMA P/SCANEAR	E7488A	200	01/05/2002	01/06/2002	120	28,442,868.00	-	28,442,868.00	-	-
5196 MODULO 3 DE POSICIONAMIENTO GLOBAL GPS	86156A	200	01/05/2002	01/06/2002	120	2,215,821.00	-	2,215,821.00	-	-
579 INVERTIDORES DE CORRIENTE		200	17/11/2011	01/12/2011	120	86,801.00	-	65,824.00	-	20,977.00
580 INVERTIDORES DE CORRIENTE		200	17/11/2011	01/12/2011	120	86,801.00	-	65,824.00	-	20,977.00
581 INVERTIDORES DE CORRIENTE		200	17/11/2011	01/12/2011	120	86,801.00	-	65,824.00	-	20,977.00
624 EQUIPO DE MEDICION DE CALIDAD PARA SERVICIOS DE TELEFONÍA MÓVIL		200	23/12/2011	01/01/2012	120	106,245,001.00	-	79,683,750.85	-	26,561,250.15
1149 SOFTWARE COSITU VERSION 1.0 DE 2004 ANTES ND20870417		200	13/12/2004	13/01/2005	36	139,910.00	-	139,910.00	-	-
2173 LICENCIA SQL SERVER 2017	2018LA-000009-001490001	200	01/11/2018	01/12/2018	36	6,989,608.08	-	1,359,090.25	-	5,630,517.83
S-0015 LICENCIA R&S ROMES PESQ	1503421402	200	01/10/2009	01/11/2009	36	1,793,628.00	-	1,793,628.00	-	-
S-0016 SOFTWARE TIPO WALKTEST P/ SISTEMAS OPERAT		200	01/12/2010	01/01/2011	120	3,743,073.00	3,743,073.00	3,743,073.00	1,514,696.86	2,228,376.14
1641 ARTURITO DOS GAVETAS CON RODINES Y LLAVE	S/N	210	01/06/2015	01/07/2015	120	144,010.42	-	57,603.84	-	86,406.58
1907 ARMARIO BAJO DE 0.78X0.89 MTS 2 PUERTAS COLOR BLANCO		210	20/12/2010	01/01/2011	120	135,174.00	-	114,897.85	-	20,276.15
1908 ARMARIO BAJO DE 0.78X0.89 MTS 2 PUERTAS COLOR BLANCO		210	20/12/2010	01/01/2011	120	135,174.00	-	114,897.85	-	20,276.15
1909 ARMARIO BAJO DE 0.78X0.89 MTS 2 PUERTAS COLOR BLANCO		210	20/12/2010	01/01/2011	120	135,174.00	-	114,897.85	-	20,276.15
2141 ARTURITO DOS GAVETAS CON RODINES Y LLAVE		210	14/11/2012	14/12/2012	120	115,380.37	-	75,958.08	-	39,422.29
2152 ARTURITO DOS GAVETAS CON RODINES Y LLAVE	S/N	210	01/06/2015	01/07/2015	120	144,010.42	-	57,603.84	-	86,406.58
873 ARTURITO DOS GAVETAS CON RODINES Y LLAVE		210	14/11/2012	14/12/2012	120	115,380.37	-	75,958.08	-	39,422.29
1626 SILLA EJECUTIVA SYNCHRO CON RODINES COLOR NARAN. S/N		210	01/06/2015	01/07/2015	120	254,457.27	-	101,782.56	-	152,674.71
1637 SILLA EJECUTIVA SYNCHRO CON RODINES COLOR NARAN. S/N		210	01/06/2015	01/07/2015	120	254,457.27	-	101,782.56	-	152,674.71
1976 SILLA EJECUTIVA ERGOS CON RODINES COLOR ROJO CON NEGRO		210	20/12/2010	01/01/2011	120	208,078.00	-	176,866.61	-	31,211.39
1980 SILLA EJECUTIVA ERGOS CON RODINES COLOR NARANJA CON NEGRO		210	20/12/2010	01/01/2011	120	208,078.00	-	176,866.61	-	31,211.39
1987 SILLA EJECUTIVA ERGOS CON RODINES COLOR NARANJA CON NEGRO		210	20/12/2010	01/01/2011	120	208,078.00	-	176,866.61	-	31,211.39
1606 MONITOR PARA COMPUTADORA DE 21.5 PULGADAS	FXVE9HA012064	210	01/07/2015	01/08/2015	60	81,342.29	-	63,717.39	-	17,624.90
367 MONITOR PARA COMPUTADORA	3CQ023F46L	210	21/12/2010	21/01/2011	60	105,225.48	-	105,225.48	-	-
515 MONITOR PARA COMPUTADORA	3CQ023F3FB	210	21/12/2010	21/01/2011	60	105,225.48	-	105,225.48	-	-
1083 APLICACIÓN PORTAL WEB PARA PUBLICACION DE MAPAS S/N		210	01/01/2013	01/02/2013	36	69,498,000.00	3,258,250.00	69,497,994.00	3,258,250.00	6.00
1351 ADQUISICIÓN DE PLATAFORMA WEB PARA REPORTE DE I S/N		210	01/11/2014	01/12/2014	36	4,380,000.00	39,420,000.00	4,379,999.00	39,420,000.00	1.00
1202 TELEFONO IP	20EYVWHD304A4FFE	211	01/12/2013	01/01/2014	120	108,451.41	-	59,647.64	-	48,803.77
568 TELEFONO IP	GEN	211	25/01/2011	25/01/2011	120	103,917.06	-	87,705.99	-	16,211.07
658 TELEFONO IP	GEN	211	25/01/2011	25/01/2011	120	103,917.06	-	87,705.99	-	16,211.07
660 TELEFONO IP	GEN	211	25/01/2011	25/01/2011	120	103,917.06	-	87,705.99	-	16,211.07
661 TELEFONO IP	GEN	211	25/01/2011	25/01/2011	120	103,917.06	-	87,705.99	-	16,211.07
663 TELEFONO IP	GEN	211	25/01/2011	25/01/2011	120	103,917.06	-	87,705.99	-	16,211.07
666 TELEFONO IP	GEN	211	25/01/2011	25/01/2011	120	103,917.06	-	87,705.99	-	16,211.07
669 TELEFONO IP	GEN	211	25/01/2011	25/01/2011	120	103,917.06	-	87,705.99	-	16,211.07
670 TELEFONO IP	GEN	211	25/01/2011	25/01/2011	120	103,917.06	-	87,705.99	-	16,211.07
673 TELEFONO IP	GEN	211	25/01/2011	25/01/2011	120	103,917.06	-	87,705.99	-	16,211.07
679 TELEFONO IP	GEN	211	25/01/2011	25/01/2011	120	103,917.06	-	87,705.99	-	16,211.07
804 TELEFONO IP	GEN	211	22/12/2011	22/12/2011	120	103,917.06	-	78,106.18	-	25,810.88
1622 ARTURITO DOS GAVETAS CON RODINES Y LLAVE	S/N	211	01/06/2015	01/07/2015	120	144,010.42	-	57,603.84	-	86,406.58
1643 ARTURITO DOS GAVETAS CON RODINES Y LLAVE	S/N	211	01/06/2015	01/07/2015	120	144,010.42	-	57,603.84	-	86,406.58

Placa Activo	Serie	CFuncional	FechaAdq	FachalInicioDepr	VidaUtil	Adquisicion	Mejoras	DepAcumAdquisicion	DepAcumMejoras	ValorLibros
1645	ARTURITO DOS GAVETAS CON RODINES Y LLAVE	S/N	211 01/06/2015	01/07/2015	120	144,010.42	-	57,603.84	-	86,406.58
1655	ARTURITO DOS GAVETAS CON RODINES Y LLAVE	S/N	211 01/06/2015	01/07/2015	120	144,010.42	-	57,603.84	-	86,406.58
2142	ARTURITO DOS GAVETAS CON RODINES Y LLAVE		211 14/11/2012	14/12/2012	120	115,380.37	-	75,958.08	-	39,422.29
876	ARTURITO DOS GAVETAS CON RODINES Y LLAVE		211 14/11/2012	14/12/2012	120	115,380.37	-	75,958.08	-	39,422.29
883	ARTURITO DOS GAVETAS CON RODINES Y LLAVE		211 14/11/2012	14/12/2012	120	115,380.37	-	75,958.08	-	39,422.29
1617	SILLA EJECUTIVA SYNCHRO CON RODINES COLOR NARAN. S/N		211 01/06/2015	01/07/2015	120	254,457.27	-	101,782.56	-	152,674.71
1633	SILLA EJECUTIVA SYNCHRO CON RODINES COLOR NARAN. S/N		211 01/06/2015	01/07/2015	120	254,457.27	-	101,782.56	-	152,674.71
1639	SILLA EJECUTIVA SYNCHRO CON RODINES COLOR NARAN. S/N		211 01/06/2015	01/07/2015	120	254,457.27	-	101,782.56	-	152,674.71
1640	SILLA EJECUTIVA SYNCHRO CON RODINES COLOR NARAN. S/N		211 01/06/2015	01/07/2015	120	254,457.27	-	101,782.56	-	152,674.71
1975	SILLA EJECUTIVA ERGOS CON RODINES COLOR NARANJA CON NEGRO		211 20/12/2010	01/01/2011	120	208,078.00	-	176,866.61	-	31,211.39
1978	SILLA EJECUTIVA ERGOS CON RODINES COLOR NARANJA CON NEGRO		211 20/12/2010	01/01/2011	120	208,078.00	-	176,866.61	-	31,211.39
1989	SILLA EJECUTIVA ERGOS CON RODINES COLOR NARANJA CON NEGRO		211 20/12/2010	01/01/2011	120	208,078.00	-	176,866.61	-	31,211.39
1990	SILLA EJECUTIVA ERGOS CON RODINES COLOR NARANJA CON NEGRO		211 20/12/2010	01/01/2011	120	208,078.00	-	176,866.61	-	31,211.39
1991	SILLA EJECUTIVA ERGOS CON RODINES COLOR NARANJA CON NEGRO		211 20/12/2010	01/01/2011	120	208,078.00	-	176,866.61	-	31,211.39
1996	SILLA EJECUTIVA ERGOS CON RODINES COLOR NARANJA CON NEGRO		211 20/12/2010	01/01/2011	120	208,078.00	-	176,866.61	-	31,211.39
1997	SILLA EJECUTIVA ERGOS CON RODINES COLOR NARANJA CON NEGRO		211 20/12/2010	01/01/2011	120	208,078.00	-	176,866.61	-	31,211.39
2138	SILLA EJECUTIVA SYNCHRO CON RODINES COLOR NARAN. S/N		211 01/11/2014	01/12/2014	120	128,938.79	129,278.12	59,096.40	59,252.60	139,867.91
895	SILLA EJECUTIVA ERGOS CON RODINES COLOR NARANJA CON NEGRO		211 14/11/2012	14/12/2012	120	212,930.63	-	140,178.62	-	72,752.01
1043	MONITOR PARA COMPUTADORA	SV3HA255	211 01/01/2013	01/02/2013	60	136,317.52	-	136,317.52	-	6.00
1592	MONITOR PARA COMPUTADORA DE 21.5 PULGADAS	FXVEAHA016929	211 01/07/2015	01/08/2015	60	81,342.29	-	63,717.39	-	17,624.90
1610	MONITOR PARA COMPUTADORA DE 21.5 PULGADAS	FXVEAHA016919	211 01/07/2015	01/08/2015	60	81,342.29	-	63,717.39	-	17,624.90
273	MONITOR PARA COMPUTADORA	V6-54372	211 14/05/2010	14/06/2010	60	305,003.95	-	305,003.95	-	-
274	MONITOR PARA COMPUTADORA	V6-68959	211 14/05/2010	14/06/2010	60	305,003.95	-	305,003.95	-	-
331	MONITOR PARA COMPUTADORA	3CQ023F46C	211 21/12/2010	21/01/2011	60	105,225.48	-	105,225.48	-	-
376	MONITOR PARA COMPUTADORA	3CQ023F46K	211 21/12/2010	21/01/2011	60	105,225.48	-	105,225.48	-	-
379	MONITOR PARA COMPUTADORA	3CQ023F45M	211 21/12/2010	21/01/2011	60	105,225.48	-	105,225.48	-	-
385	MONITOR PARA COMPUTADORA	3CQ023F48K	211 21/12/2010	21/01/2011	60	105,225.48	-	105,225.48	-	-
397	MONITOR PARA COMPUTADORA	3CQ023F472	211 21/12/2010	21/01/2011	60	105,225.48	-	105,225.48	-	-
400	MONITOR PARA COMPUTADORA	3CQ023F3DN	211 21/12/2010	21/01/2011	60	105,225.48	-	105,225.48	-	-
421	MONITOR PARA COMPUTADORA	3CQ023F45B	211 21/12/2010	21/01/2011	60	105,225.48	-	105,225.48	-	-
424	MONITOR PARA COMPUTADORA	3CQ023F461	211 21/12/2010	21/01/2011	60	105,225.48	-	105,225.48	-	-
503	MONITOR PARA COMPUTADORA	3CQ023F3DM	211 21/12/2010	21/01/2011	60	105,225.48	-	105,225.48	-	-
6835	MONITOR PARA COMPUTADORA DE 19	CNC833QGMZ	211 09/12/2008	01/02/2009	60	185,324.89	-	185,324.89	-	-
958	MONITOR PARA COMPUTADORA	SV3HA358	211 01/01/2013	01/02/2013	60	136,317.52	-	136,317.52	-	6.00
1762	TABLETA SAMSUNG TAB 3 3G	R52G90P2Y8P	211 01/05/2016	01/06/2016	60	149,990.01	-	92,493.27	-	57,496.74
1763	TABLETA SAMSUNG TAB 3 3G	R52H30X43ZL	211 01/05/2016	01/06/2016	60	149,990.01	-	92,493.27	-	57,496.74
293	SCANNER PORTATIL	100028	211 01/12/2010	01/01/2011	120	25,198,751.00	-	25,198,751.00	-	-
6765	CAMARA FOTOGRAFICA DIGITAL	6422129058	211 28/05/2008	01/06/2008	120	126,785.00	-	126,785.00	-	-
711	ANALIZADOR DE RED + ACCESORIOS	6201038065	211 16/12/2011	16/12/2011	120	28,947,690.86	-	21,757,674.11	-	7,190,016.75
1258	DESARROLLO DE APLICACIÓN WEB PARA LA ADMINISTR	S/N	211 01/12/2013	01/01/2014	36	36,663,000.00	27,171,821.75	36,662,999.00	23,024,988.43	4,146,834.32
1211	TELEFONO IP	20EYVVDH304A58CF	212 01/12/2013	01/01/2014	120	108,451.41	-	59,647.64	-	48,803.77
5184	TELEFONO CELULAR	238203961	212 01/05/2002	01/06/2002	120	4,759,014.00	-	4,759,014.00	-	-
647	TELEFONO IP	GEN	212 25/01/2011	25/01/2011	120	103,917.06	-	87,705.99	-	16,211.07
667	TELEFONO IP	GEN	212 25/01/2011	25/01/2011	120	103,917.06	-	87,705.99	-	16,211.07
671	TELEFONO IP	GEN	212 25/01/2011	25/01/2011	120	103,917.06	-	87,705.99	-	16,211.07
675	TELEFONO IP	GEN	212 25/01/2011	25/01/2011	120	103,917.06	-	87,705.99	-	16,211.07
683	TELEFONO IP	GEN	212 22/12/2011	22/12/2011	120	103,917.06	-	78,106.18	-	25,810.88
1642	ARTURITO DOS GAVETAS CON RODINES Y LLAVE	S/N	212 01/06/2015	01/07/2015	120	144,010.42	-	57,603.84	-	86,406.58
1644	ARTURITO DOS GAVETAS CON RODINES Y LLAVE	S/N	212 01/06/2015	01/07/2015	120	144,010.42	-	57,603.84	-	86,406.58
1647	ARTURITO DOS GAVETAS CON RODINES Y LLAVE	S/N	212 01/06/2015	01/07/2015	120	144,010.42	-	57,603.84	-	86,406.58
1648	ARTURITO DOS GAVETAS CON RODINES Y LLAVE	S/N	212 01/06/2015	01/07/2015	120	144,010.42	-	57,603.84	-	86,406.58
1649	ARTURITO DOS GAVETAS CON RODINES Y LLAVE	S/N	212 01/06/2015	01/07/2015	120	144,010.42	-	57,603.84	-	86,406.58
1628	SILLA EJECUTIVA SYNCHRO CON RODINES COLOR NARAN. S/N		212 01/06/2015	01/07/2015	120	254,457.27	-	101,782.56	-	152,674.71
1631	SILLA EJECUTIVA SYNCHRO CON RODINES COLOR NARAN. S/N		212 01/06/2015	01/07/2015	120	254,457.27	-	101,782.56	-	152,674.71
1632	SILLA EJECUTIVA SYNCHRO CON RODINES COLOR NARAN. S/N		212 01/06/2015	01/07/2015	120	254,457.27	-	101,782.56	-	152,674.71
1634	SILLA EJECUTIVA SYNCHRO CON RODINES COLOR NARAN. S/N		212 01/06/2015	01/07/2015	120	254,457.27	-	101,782.56	-	152,674.71

Placa Activo	Serie	CFuncional	FechaAdq	FachalInicioDepr	VidaUtil	Adquisicion	Mejoras	DepAcumAdquisicion	DepAcumMejoras	ValorLibros
1972	SILLA EJECUTIVA ERGOS CON RODINES COLOR NARANJA CON NEGRO	212	20/12/2010	01/01/2011	120	208,078.00	-	176,866.61	-	31,211.39
1977	SILLA EJECUTIVA ERGOS CON RODINES COLOR NARANJA CON NEGRO	212	20/12/2010	01/01/2011	120	208,078.00	-	176,866.61	-	31,211.39
1981	SILLA EJECUTIVA ERGOS CON RODINES COLOR NARANJA CON NEGRO	212	20/12/2010	01/01/2011	120	208,078.00	-	176,866.61	-	31,211.39
1982	SILLA EJECUTIVA ERGOS CON RODINES COLOR NARANJA CON NEGRO	212	20/12/2010	01/01/2011	120	208,078.00	-	176,866.61	-	31,211.39
1986	SILLA EJECUTIVA ERGOS CON RODINES COLOR NARANJA CON NEGRO	212	20/12/2010	01/01/2011	120	208,078.00	-	176,866.61	-	31,211.39
1988	SILLA EJECUTIVA ERGOS CON RODINES COLOR NARANJA CON NEGRO	212	20/12/2010	01/01/2011	120	208,078.00	-	176,866.61	-	31,211.39
1995	SILLA EJECUTIVA ERGOS CON RODINES COLOR NARANJA CON NEGRO	212	20/12/2010	01/01/2011	120	208,078.00	-	176,866.61	-	31,211.39
264	CPU SERVIDOR	15415823UMJCLD97	212	14/05/2010	14/05/2010	60	5,490,071.10	-	5,490,071.10	-
5771	COMPUTADORA PORTATIL	CN-0X2034-48643-3BO-2616	212	19/12/2003	19/12/2003	60	1,248,135.37	-	1,248,135.37	-
5187	IMPRESORA INYECCION	K1096	212	01/05/2002	01/06/2002	120	320,833.00	-	320,833.00	-
1585	MONITOR PARA COMPUTADORA LED 21.5 PULGADAS	FXVEAHA16840	212	01/07/2015	01/08/2015	60	81,342.29	-	63,717.39	17,624.90
276	MONITOR PARA COMPUTADORA	V6-67847	212	14/05/2010	14/06/2010	60	305,003.95	-	305,003.95	-
340	MONITOR PARA COMPUTADORA	3CQ023F3DP	212	21/12/2010	21/01/2011	60	105,225.48	-	105,225.48	-
358	MONITOR PARA COMPUTADORA	3CQ023F3DL	212	21/12/2010	21/01/2011	60	105,225.48	-	105,225.48	-
382	MONITOR PARA COMPUTADORA	3CQ023F45G	212	21/12/2010	21/01/2011	60	105,225.48	-	105,225.48	-
418	MONITOR PARA COMPUTADORA	3CQ023F45X	212	21/12/2010	21/01/2011	60	105,225.48	-	105,225.48	-
498	MONITOR PARA COMPUTADORA	3CQ023F464	212	21/12/2010	21/01/2011	60	105,225.48	-	105,225.48	-
499	MONITOR PARA COMPUTADORA	3CQ023F45Y	212	21/12/2010	21/01/2011	60	105,225.48	-	105,225.48	-
509	MONITOR PARA COMPUTADORA	3CQ023F472	212	21/12/2010	21/01/2011	60	105,225.48	-	105,225.48	-
962	MONITOR PARA COMPUTADORA	SV3HA279	212	01/01/2013	01/02/2013	60	136,317.52	-	136,311.52	6.00
966	MONITOR PARA COMPUTADORA	SV3HA262	212	01/01/2013	01/02/2013	60	136,317.52	-	136,311.52	6.00
971	MONITOR PARA COMPUTADORA	SV3HA388	212	01/01/2013	01/02/2013	60	136,317.52	-	136,311.52	6.00
1090	UNIDAD REMOTA / INTERFAZ AIRE	S/N	212	01/01/2013	01/02/2013	120	118,230,140.06	-	118,230,134.06	6.00
1091	UNIDAD REMOTA	S/N	212	01/01/2013	01/02/2013	120	55,770,025.78	-	55,770,019.78	6.00
1221	UNIDAD REMOTA	C55E29105731	212	01/12/2013	01/01/2014	120	42,931,800.00	-	42,931,799.00	1.00
1222	UNIDAD REMOTA	C55E29105729	212	01/12/2013	01/01/2014	120	42,103,468.80	-	42,103,467.80	1.00
1223	UNIDAD REMOTA	C55E29105730	212	01/12/2013	01/01/2014	120	42,103,468.80	-	42,103,467.80	1.00
1224	UNIDAD REMOTA	C55E29105730	212	01/12/2013	01/01/2014	120	42,931,800.00	-	42,931,799.00	1.00
1355	UNIDAD REMOTA	S/N	212	01/12/2014	01/01/2015	120	138,886,796.16	-	102,180,999.29	36,705,796.87
2186	UNIDAD REMOTA	C55E29105995	212	09/03/2016	09/03/2016	120	28,068,979.20	-	12,821,632.50	15,247,346.70
6721	ACCESS POINT	CNPO1H00184	212	07/04/2008	07/05/2010	60	89,812.40	-	89,812.40	-
481	SMPI SMAP PARA PRUEBAS DE INTERNET SERIE 10SMP12001		212	01/10/2011	01/11/2011	120	52,859,472.00	-	40,683,721.77	12,175,750.23
5704	ANALIZADOR DE BUCLE ADSL	47110208/01940	212	01/12/2003	01/01/2004	120	4,473,489.00	-	4,473,489.00	-
5956	ANALIZADOR DE BUCLE ADSL	4711209/01873	212	01/08/2004	01/09/2004	120	5,080,211.00	-	5,080,211.00	-
6243	SMAP PARA VOZ SERIE 05SM110001 MARCA CIBERTEC		212	01/12/2005	01/01/2006	120	5,568,583.00	34,252,492.00	5,568,583.00	34,252,492.00
6283	ANALIZADOR XDS SERIE SSMTT0546213428		212	01/12/2005	01/01/2006	120	3,793,767.00	4,003,657.00	3,793,767.00	4,003,657.00
6339	SMAP PARA VOZ SERIE 06SM080001	06SM080001	212	27/11/2006	27/11/2006	120	8,783,514.14	-	8,783,514.14	-
6340	SMAP PARA VOZ SERIE 06SM080002	06SM080002	212	27/11/2006	27/11/2006	120	8,783,514.14	-	8,783,514.14	-
6341	SMAP PARA VOZ SERIE 06SM080003	06SM080003	212	27/11/2006	27/11/2006	120	8,783,514.12	-	8,783,514.12	-
1082	ACT. MAPAS DE COSTA RICA	S/N	212	01/01/2013	01/02/2013	36	21,449,820.00	3,797,290.00	21,449,814.00	3,797,290.00
1128	LICENCIA DE SOFTWARE ACTIX	S/N	212	01/07/2013	01/08/2013	36	5,919,838.10	33,650,739.00	5,919,837.10	12,754,605.67
1134	LICENCIA MAPINFO PROFESIONAL (5)		212	31/03/2012	30/04/2012	36	9,241,851.00	28,746,383.39	9,241,851.00	27,601,126.08
1141	LICENCIA GOOGLE EARTH PRO (2)		212	11/07/2011	11/08/2011	36	507,543.00	-	507,543.00	-
1259	APLICACIÓN WEB TRANSFERENCIA DE DATOS-ADDAX	S/N	212	01/12/2013	01/01/2014	36	61,920,000.00	-	61,919,999.00	1.00
1360	PLATAFORMA WEB PARA REGISTRO DE USUARIOS PREPA GEN		212	01/12/2014	01/01/2015	36	57,865,790.00	83,653,048.15	57,865,790.00	83,653,048.15
1361	APLICACIÓN WEB MAPAS SUTEL-ADDAX	S/N	212	01/12/2014	01/01/2015	36	23,000,000.00	-	22,999,999.00	1.00
2134	DESARROLLO APP PREPAGO PARTE DE SUTEL INTERACTIV	S/N	212	01/06/2018	01/07/2018	36	74,800,000.00	-	24,933,333.00	49,866,667.00
2164	210-SISTEMA WEB DE INDICADORES DEL SECTOR DE TELE 2018LA-000010-0014900001		212	01/09/2018	01/10/2018	36	8,428,608.14	20,347,178.54	2,107,151.82	4,189,125.01
1311	TERRENO ESTACIÓN FIJA DE MONITOREO DEL ESPECTRO	S/N	220	01/08/2014	01/09/2014	0	18,221,994.00	-	-	18,221,994.00
1312	TERRENO ESTACIÓN FIJA DE MONITOREO CARTAGO	S/N	220	01/08/2014	01/09/2014	0	7,250,000.00	-	-	7,250,000.00
1313	TERRENO ESTACIÓN FIJA DE MONITOREO DEL ESPECTRO	S/N	220	01/08/2014	01/09/2014	0	5,760,000.00	-	-	5,760,000.00
1314	TERRENO ESTACIÓN FIJA DE MONITOREO LIBERIA	S/N	220	01/08/2014	01/09/2014	0	5,130,000.00	-	-	5,130,000.00
1736	TERRENO ESTACIÓN DE MONITOREO PUNTARENAS	S/N	220	01/12/2015	01/01/2016	0	17,520,000.00	359,000.00	-	17,879,000.00
1306	INFRAESTRUCTURA DE ESTACIÓN FIJA DE MONITOREO DIS/N		220	01/08/2014	01/09/2014	600	133,204,188.39	7,166,938.57	12,876,404.26	660,270.60
1307	INFRAESTRUCTURA ESTACIÓN DE FIJA DE MONITOREO DIS/N		220	01/08/2014	01/09/2014	600	133,204,188.39	-	12,876,404.26	120,327,784.13
1308	INFRAESTRUCTURA ESTACIÓN FIJA DE MONITOREO DEL E S/N		220	01/08/2014	01/09/2014	600	133,204,188.39	-	12,876,404.26	120,327,784.13

Placa Activo	Serie	CFuncional	FechaAdq	FachalInicioDepr	VidaUtil	Adquisicion	Mejoras	DepAcumAdquisicion	DepAcumMejoras	ValorLibros
1309 INFRAESTRUCTURA ESTACIÓN FIJA DE MONITOREO DEL E S/N		220	01/08/2014	01/09/2014	600	133,204,188.39	-	12,876,404.26	-	120,327,784.13
1737 INFRAESTRUCTURA ESTACIÓN DE MONITOREO DE PUNTS/S/N		220	01/12/2015	01/01/2016	600	131,645,101.41	17,345,800.00	9,215,156.58	1,214,206.14	138,561,538.69
1899 ARMARIO BAJO DE 0.78X0.89 MTS 2 PUERTAS COLOR BLANCO		220	20/12/2010	01/01/2011	120	135,174.00	-	114,897.85	-	20,276.15
1900 ARMARIO BAJO DE 0.78X0.89 MTS 2 PUERTAS COLOR BLANCO		220	20/12/2010	01/01/2011	120	135,174.00	-	114,897.85	-	20,276.15
1901 ARMARIO BAJO DE 0.78X0.89 MTS 2 PUERTAS COLOR BLANCO		220	20/12/2010	01/01/2011	120	135,174.00	-	114,897.85	-	20,276.15
1902 ARMARIO BAJO DE 0.78X0.89 MTS 2 PUERTAS COLOR BLANCO		220	20/12/2010	01/01/2011	120	135,174.00	-	114,897.85	-	20,276.15
1903 ARMARIO BAJO DE 0.78X0.89 MTS 2 PUERTAS COLOR BLANCO		220	20/12/2010	01/01/2011	120	135,174.00	-	114,897.85	-	20,276.15
1672 MESA INDIVIDUAL DE 96 X 80 CM	S/N	220	01/06/2015	01/07/2015	120	207,669.15	-	83,067.36	-	124,601.79
846 MESA RECTANGULAR CON ACCESO A CABLEADO 60X120 CMS		220	28/08/2012	28/09/2012	120	202,967.22	-	138,693.59	-	64,273.63
879 ESTACION DE TRABAJO MODULAR 2 ESTACIONES	GEN	220	29/06/2012	29/06/2012	120	691,850.00	-	485,255.91	-	206,594.09
1969 SILLA EJECUTIVA ERGOS CON RODINES COLOR NARANJA CON NEGRO		220	20/12/2010	01/01/2011	120	208,078.00	-	176,866.61	-	31,211.39
1971 SILLA EJECUTIVA ERGOS CON RODINES COLOR NARANJA CON NEGRO		220	20/12/2010	01/01/2011	120	208,078.00	-	176,866.61	-	31,211.39
1973 SILLA EJECUTIVA ERGOS CON RODINES COLOR ROJO CON NEGRO		220	20/12/2010	01/01/2011	120	208,078.00	-	176,866.61	-	31,211.39
928 COMPUTADORA PORTATIL	SPBDLHFR	220	01/01/2013	01/02/2013	60	743,068.57	-	743,062.57	-	6.00
1604 MONITOR PARA COMPUTADORA DE 21.5 PULGADAS	FXVEAHA016809	220	01/07/2015	01/08/2015	60	81,342.29	-	63,717.39	-	17,624.90
863 MANUAL COMPROBACION TECNICA DE ESPECTRO 2011	S/N	220	01/11/2012	01/12/2012	60	256,456.89	-	256,456.89	-	-
1780 LICENCIA MAPINFO PROFESIONAL (5)	S/N	220	01/12/2016	01/01/2017	36	3,171,480.22	12,685,920.88	2,598,851.02	10,395,406.27	2,863,143.81
6931 CAJA ANALIZADORA Y LICENCIA R&S ARGUS INTERACTIVE / COVERAGE/		220	31/07/2016	31/08/2016	36	7,472,346.00	22,417,038.00	7,235,128.67	21,705,386.01	948,869.32
1200 TELEFONO IP	20FYWVHD304A4FF3	221	01/12/2013	01/01/2014	120	108,451.41	-	59,647.64	-	48,803.77
1203 TELEFONO IP	20EYWVHD304C9FEB	221	01/12/2013	01/01/2014	120	108,451.41	-	59,647.64	-	48,803.77
649 TELEFONO IP	GEN	221	25/01/2011	25/01/2011	120	103,917.06	-	87,705.99	-	16,211.07
653 TELEFONO IP	GEN	221	25/01/2011	25/01/2011	120	103,917.06	-	87,705.99	-	16,211.07
672 TELEFONO IP	GEN	221	25/01/2011	25/01/2011	120	103,917.06	-	87,705.99	-	16,211.07
1619 ARTURITO DOS GAVETAS CON RODINES Y LLAVE	S/N	221	01/06/2015	01/07/2015	120	144,010.42	-	57,603.84	-	86,406.58
2153 ARTURITO DOS GAVETAS CON RODINES Y LLAVE	S/N	221	01/06/2015	01/07/2015	120	144,010.42	-	57,603.84	-	86,406.58
1629 SILLA EJECUTIVA SYNCHRO CON RODINES COLOR NARAN. S/N		221	01/06/2015	01/07/2015	120	254,457.27	-	101,782.56	-	152,674.71
1630 SILLA EJECUTIVA SYNCHRO CON RODINES COLOR NARAN. S/N		221	01/06/2015	01/07/2015	120	254,457.27	-	101,782.56	-	152,674.71
1965 SILLA EJECUTIVA ERGOS CON RODINES COLOR NARANJA CON NEGRO		221	20/12/2010	01/01/2011	120	208,078.00	-	176,866.61	-	31,211.39
1966 SILLA EJECUTIVA ERGOS CON RODINES COLOR NARANJA CON NEGRO		221	20/12/2010	01/01/2011	120	208,078.00	-	176,866.61	-	31,211.39
1968 SILLA EJECUTIVA ERGOS CON RODINES COLOR NARANJA CON NEGRO		221	20/12/2010	01/01/2011	120	208,078.00	-	176,866.61	-	31,211.39
1970 SILLA EJECUTIVA ERGOS CON RODINES COLOR NARANJA CON NEGRO		221	20/12/2010	01/01/2011	120	208,078.00	-	176,866.61	-	31,211.39
6950 COMPUTADORA PORTATIL	CNF8202LNT	221	19/12/2008	19/01/2009	60	1,010,782.02	-	1,010,782.02	-	-
1611 MONITOR PARA COMPUTADORA DE 21.5 PULGADAS	FXV9AHA021596	221	01/07/2015	01/08/2015	60	81,342.29	-	63,717.39	-	17,624.90
349 MONITOR PARA COMPUTADORA	13Q023F48Q	221	21/12/2010	21/01/2011	60	105,225.48	-	105,225.48	-	-
370 MONITOR PARA COMPUTADORA	3CQ023F45K	221	21/12/2010	21/01/2011	60	105,225.48	-	105,225.48	-	-
409 MONITOR PARA COMPUTADORA	3CQ023F46V	221	21/12/2010	21/01/2011	60	105,225.48	-	105,225.48	-	-
448 MONITOR PARA COMPUTADORA	3CQ023F48T	221	21/12/2010	21/01/2011	60	105,225.48	-	105,225.48	-	-
494 MONITOR PARA COMPUTADORA	3CQ023F3DD	221	21/12/2010	01/10/2011	60	105,225.48	-	105,225.48	-	-
1094 REGLAMENTO DE RADIOCOMUNICACIONES EDICIÓN 201 S/N		221	01/03/2013	01/04/2013	60	489,272.93	-	489,272.93	-	-
218 CONTADOR DE FRECUENCIA SERIE 5070061		221	01/04/2010	01/05/2010	120	1,303,733.00	-	1,196,899.35	-	106,833.65
2215 Equipo de medición para visualizar comportamiento espe 182400618		221	01/12/2018	01/01/2019	120	4,966,006.46	-	248,300.34	-	4,717,706.12
2216 Equipo de medición para visualizar comportamiento espe 182500239		221	01/12/2018	01/01/2019	120	4,966,006.46	-	248,300.34	-	4,717,706.12
577 SISTEMA DE POSICIONAMIENTO GEOGRAFICO (GPS)	21F114417	221	17/11/2011	17/11/2011	120	346,868.39	-	263,620.00	-	83,248.40
604 SISTEMA DE POSICIONAMIENTO GEOGRAFICO (GPS)	21F124135	221	27/09/2011	27/09/2011	120	336,175.00	-	261,129.87	-	75,045.13
705 CONTADOR DE FRECUENCIA	700086065	221	14/05/2012	14/05/2012	120	242,382.87	-	172,032.70	-	70,350.17
1801 SISTEMA MODULAR WEB PARA EL CÁLCULO DEL ESPECTR S/N		221	01/06/2017	01/07/2017	36	16,200,000.00	4,300,000.00	10,799,999.30	2,253,225.82	7,446,774.88
2217 SOFTWARE PARA PROCESOS CONCURSALES DE ESPECTR 2018LA-000006-0014900001		221	01/12/2018	01/01/2019	36	123,500,000.00	-	20,583,333.35	-	102,916,666.65
1261 ANTENA RADIOGONIOMÉTRICA	S/N	222	01/12/2013	01/01/2014	36	27,485,377.75	-	27,485,376.75	-	1.00
1264 ANTENA PORTABLE OMNIDIRECCIONAL	S/N	222	01/07/2014	01/08/2014	120	94,899.66	-	46,658.38	-	48,241.28
248 ANTENA OMNIDIRECCIONAL PORTATIL		222	01/03/2010	01/04/2010	120	288,619.00	-	266,972.61	-	21,646.39
249 ANTENA OMNIDIRECCIONAL PORTATIL		222	01/03/2010	01/04/2010	120	288,619.00	-	266,972.61	-	21,646.39
250 ANTENA OMNIDIRECCIONAL PORTATIL		222	01/03/2010	01/04/2010	120	288,619.00	-	266,972.61	-	21,646.39
251 ANTENA OMNIDIRECCIONAL PORTATIL		222	01/03/2010	01/04/2010	120	288,619.00	-	266,972.61	-	21,646.39
252 ANTENA OMNIDIRECCIONAL PARA FM		222	01/03/2010	01/04/2010	120	229,314.00	-	212,115.41	-	17,198.59
630 TELEFONO IP	GEN	222	25/01/2011	25/01/2011	120	103,917.06	-	87,705.99	-	16,211.07
650 TELEFONO IP	GEN	222	25/01/2011	25/01/2011	120	103,917.06	-	87,705.99	-	16,211.07

Placa Activo	Serie	CFuncional	FechaAdq	FachalInicioDepr	VidaUtil	Adquisicion	Mejoras	DepAcumAdquisicion	DepAcumMejoras	ValorLibros
652 TELEFONO IP	GEN	222	25/01/2011	25/01/2011	120	103,917.06	-	87,705.99	-	16,211.07
656 TELEFONO IP	GEN	222	25/01/2011	25/01/2011	120	103,917.06	-	87,705.99	-	16,211.07
665 TELEFONO IP	20EYWP8A902A7EAS	222	25/01/2011	25/01/2011	120	103,917.06	-	87,705.99	-	16,211.07
159 RADIO DE COMUNICACION INTERNA TRANCEPTOR	103IZW3146	222	07/05/2009	01/09/2009	120	220,000.00	-	216,333.29	-	3,666.71
172 RADIO DE COMUNICACION	103TAW0101	222	07/05/2009	01/04/2010	120	220,000.00	-	203,499.99	-	16,500.01
179 RADIO WALKIE TALKIE	422TA0143	222	01/09/2009	01/09/2009	120	126,322.00	-	124,216.59	-	2,105.41
208 RADIO WALKIE TALKIE MODELO RADIOUSP110	188TTYM577	222	07/05/2009	01/09/2009	120	100,000.00	-	98,333.29	-	1,666.71
1942 SILLA EJECUTIVA ERGOS CON RODINES COLOR NARANJA CON NEGRO		222	20/12/2010	01/01/2011	120	208,078.00	-	176,866.61	-	31,211.39
1964 SILLA EJECUTIVA ERGOS CON RODINES COLOR NARANJA CON NEGRO		222	20/12/2010	01/01/2011	120	208,078.00	-	176,866.61	-	31,211.39
1998 SILLA EJECUTIVA ERGOS CON RODINES COLOR NARANJA CON NEGRO		222	20/12/2010	01/01/2011	120	208,078.00	-	176,866.61	-	31,211.39
900 SILLA EJECUTIVA ERGOS CON RODINES COLOR NARANJA CON NEGRO		222	14/11/2012	14/12/2012	120	212,930.63	-	140,178.62	-	72,752.01
946 SILLA EJECUTIVA ERGOS CON RODINES COLOR ROJA CON NEGRO		222	14/11/2012	14/12/2012	120	212,930.63	-	140,178.62	-	72,752.01
6951 COMPUTADORA PORTATIL	CNF820215G	222	19/12/2008	19/01/2009	60	1,010,782.02	-	1,010,782.02	-	-
786 COMPUTADORA PORTATIL	CNU13729CS	222	21/12/2010	21/12/2010	60	554,205.77	-	554,205.77	-	-
1042 MONITOR PARA COMPUTADORA	SV3HA354	222	01/01/2013	01/02/2013	60	136,317.52	-	136,317.52	-	6.00
1049 MONITOR PARA COMPUTADORA	SV3HA392	222	01/01/2013	01/02/2013	60	136,317.52	-	136,317.52	-	6.00
1600 MONITOR PARA COMPUTADORA DE 21.5 PULGADAS	FXVEAHA016952	222	01/07/2015	01/08/2015	60	81,342.29	-	63,717.39	-	17,624.90
406 MONITOR PARA COMPUTADORA	3CQ023F485	222	21/12/2010	21/01/2011	60	105,225.48	-	105,225.48	-	-
504 MONITOR PARA COMPUTADORA	3CQ023F46B	222	21/12/2010	21/01/2011	60	105,225.48	-	105,225.48	-	-
295 SCANNER PORTATIL	1000258	222	01/09/2010	01/10/2010	60	562,831.00	-	562,831.00	-	-
1079 EQUIPO ANALIZADOR DE ESPECTRO	103667	222	01/01/2013	01/02/2013	120	53,790,642.97	-	34,515,658.86	-	19,274,984.11
123 TRANSEPTOR HF	2I110S38	222	01/09/2009	01/10/2009	120	200,000.00	-	195,094.36	-	4,905.64
1265 SISTEMA DE CONTROL P/ANALIZADORES DE ESPECTROS Y SERVO MOTORES		222	14/12/2011	01/01/2012	120	10,219,878.00	-	7,664,908.50	-	2,554,969.50
132 TRANSEPTOR VHF	2N020506	222	01/09/2009	01/10/2009	120	105,000.00	-	102,424.52	-	2,575.48
133 TRANSEPTOR VHF	2N020524	222	01/09/2009	01/10/2009	120	105,000.00	-	102,424.52	-	2,575.48
139 TRANSEPTOR	159TYU7495	222	01/09/2009	01/10/2009	120	200,000.00	-	195,094.39	-	4,905.61
224 ANALIZADOR DE ESPECTRO	147040	222	01/09/2009	01/10/2009	120	2,988,311.00	-	2,915,012.80	-	73,298.20
225 VALIJA PLASTICA PARA ANALIZADOR DE RED GRIS		222	01/09/2009	01/12/2009	120	103,518.00	-	99,204.78	-	4,313.22
226 TRANSEPTOR 4 BANDAS	2I021407	222	01/09/2009	01/10/2009	120	230,000.00	-	224,358.49	-	5,641.51
253 MONTAJE UNIVERSAL ENSAMBLADO CON 3 MTS DE CABLE COAXIAL		222	01/03/2010	01/04/2010	120	109,385.00	-	101,181.10	-	8,203.90
254 MONTAJE UNIVERSAL ENSAMBLADO CON 3 MTS DE CABLE COAXIAL		222	01/03/2010	01/04/2010	120	109,385.00	-	101,181.10	-	8,203.90
255 MONTAJE UNIVERSAL ENSAMBLADO CON 3 MTS DE CABLE COAXIAL		222	01/03/2010	01/04/2010	120	109,385.00	-	101,181.10	-	8,203.90
256 MONTAJE UNIVERSAL ENSAMBLADO CON 3 MTS DE CABLE COAXIAL		222	01/03/2010	01/04/2010	120	109,385.00	-	101,181.10	-	8,203.90
257 MONTAJE UNIVERSAL ENSAMBLADO CON 3 MTS DE CABLE COAXIAL		222	01/03/2010	01/04/2010	120	109,385.00	-	101,181.10	-	8,203.90
258 MONTAJE UNIVERSAL ENSAMBLADO CON 3 MTS DE CABLE COAXIAL		222	01/03/2010	01/04/2010	120	109,385.00	-	101,181.10	-	8,203.90
259 EQUIPO DE MEDICION DE CALIDAD DE REDES I		222	01/05/2010	01/06/2010	120	69,255,456.00	-	63,011,111.58	-	6,244,344.42
478 EQUIPO DE MEDICION DE INTENSIDAD DE CAMPO		222	01/10/2011	01/11/2011	120	56,633,188.00	-	43,588,193.10	-	13,044,994.90
479 EQUIPO ANALIZADOR DE ESPECTRO	1034033	222	01/10/2011	01/11/2011	120	43,842,478.00	-	33,743,719.26	-	10,098,758.74
597 EQUIPO DE MEDICION DE INTENSIDAD DE CAMPO		222	19/12/2011	01/01/2012	120	40,207,957.00	-	30,155,967.85	-	10,051,989.15
599 EQUIPO ANALIZADOR DE ESPECTRO	1146169MS2726C	222	10/12/2011	01/01/2012	120	44,065,410.00	-	33,049,057.50	-	11,016,352.50
6929 ANALIZADOR DE ESPECTROS PORTATIL	847005	222	01/03/2009	01/04/2009	120	5,125,318.00	-	5,125,318.00	-	-
6930 MODULO CONVERTIDOR DE FRECUENCIA	825196	222	01/03/2009	01/04/2009	120	1,742,977.00	-	1,742,977.00	-	-
1096 LICENCIAS CHIRPLUS BC (3)	S/N	222	01/03/2013	01/04/2013	36	12,581,832.17	176,824,616.97	12,581,831.17	176,824,616.97	1.00
1135 SOFTWARE PARA GPS/BRUJULA ELECTRONICA (1)		222	16/11/2011	16/12/2011	36	5,098,516.00	-	5,098,516.00	-	-
1139 SOFTWARE PARA PREDICION DE COBERTURA DE SERVICIOS DE REDIOFRECUENCIAS (10)		222	21/12/2011	20/01/2012	36	1,561,826.00	490,000.00	1,561,826.00	490,000.00	-
1168 APLICACIÓN WEB PARA REALIZACIÓN EN LÍNEA DE EXÁM S/N		222	01/08/2013	01/09/2013	36	11,650,000.00	-	11,649,999.00	-	1.00
1174 LICENCIA CHIRPLUS TC (3)		222	23/09/2010	23/10/2010	36	67,373,665.00	55,089,032.00	67,373,665.00	55,089,032.00	-
1255 LICENCIAS SPECTRA EMC (3)	S/N	222	01/12/2013	01/01/2014	36	108,188,234.81	110,778,142.77	108,188,233.81	109,380,699.89	1,397,443.88
1731 SOFTWARE DE MAPAS CARTOGRAFICOS	S/N	222	01/12/2015	01/01/2016	36	61,002,969.09	12,649,391.20	61,002,968.09	12,649,391.20	1.00
1761 DESARROLLO DE MAPA INTERACTIVO DE BI	S/N	222	01/04/2016	01/05/2016	36	22,102,146.33	11,289,846.26	22,102,145.33	11,289,846.26	1.00
797 TELEFONO IP	GEN	223	22/12/2011	22/12/2011	120	103,917.06	-	78,106.18	-	25,810.88
1615 SILLA EJECUTIVA SYNCHRO CON RODINES COLOR NARANJA CON NEGRO		223	01/06/2015	01/07/2015	120	254,457.27	-	101,782.56	-	152,674.71
1974 SILLA EJECUTIVA ERGOS CON RODINES COLOR ROJA CON NEGRO		223	20/12/2010	01/01/2011	120	208,078.00	-	176,866.61	-	31,211.39
976 MONITOR PARA COMPUTADORA	SV3HA256	223	01/01/2013	01/02/2013	60	136,317.52	-	136,317.52	-	6.00
751 PROYECTOR	BEHB00600384WE	300	23/10/2010	23/10/2010	120	932,759.00	-	810,864.36	-	121,894.64
837 TV PANTALLA LED MODELO 42SL417U 42PULGADAS	S/N	300	01/11/2012	01/12/2012	120	1,027,454.76	-	676,403.69	-	351,051.07

Placa Activo	Serie	CFuncional	FechaAdq	FachalInicioDepr	VidaUtil	Adquisicion	Mejoras	DepAcumAdquisicion	DepAcumMejoras	ValorLibros
1698	SILLA EJECUTIVA ERGOS CON RODINES COLOR ROJO CON S/N	300	01/07/2015	01/08/2015	120	293,093.92	-	114,794.68	-	178,299.24
1704	SILLA EJECUTIVA ERGOS CON RODINES COLOR ROJO CON S/N	300	01/07/2015	01/08/2015	120	293,093.92	-	114,794.68	-	178,299.24
2163	SILLA IDONIA CON BRAZOS REGULABLES TAPIZADA COLOR AZUL	300	20/12/2010	01/01/2011	120	233,094.00	-	198,129.85	-	34,964.15
969	MONITOR PARA COMPUTADORA	300	01/01/2013	01/02/2013	60	136,317.52	-	136,317.52	-	6.00
713	PIZARRA DE VIDRIO TEMPERADO 80 X 120	300	09/12/2011	09/12/2011	120	175,500.00	-	131,909.38	-	43,590.62
862	CAMARA FOTOGRAFICA DIGITAL	300	01/11/2012	01/12/2012	120	497,213.73	-	497,207.73	-	6.00
1187	Licencias PROYECT PRJCTPROFOROFF365	300	01/10/2013	01/11/2013	36	508,572.24	-	508,571.24	-	1.00
1359	MODULO INFORMÁTICO PARA EL CONTROL DE INGRESOS S/N	300	01/12/2014	01/01/2015	36	1,254,190.64	26,513,704.19	1,254,190.15	20,480,754.80	6,032,949.88
2064	LICENCIA MAPINFO PROFESIONAL (1)	300	01/06/2017	01/07/2017	36	3,237,875.52	-	2,158,583.04	-	1,079,292.48
693	TELEFONO IP	301	22/12/2011	22/12/2011	120	103,917.06	-	78,106.18	-	25,810.88
790	TELEFONO IP	301	22/12/2011	22/12/2011	120	103,917.06	-	78,106.18	-	25,810.88
795	TELEFONO IP	301	22/12/2011	22/12/2011	120	103,917.06	-	78,106.18	-	25,810.88
1690	SILLA EJECUTIVA ERGOS CON RODINES COLOR ROJO CON S/N	301	01/07/2015	01/08/2015	120	293,093.92	-	114,794.68	-	178,299.24
1692	SILLA EJECUTIVA ERGOS CON RODINES COLOR ROJO CON S/N	301	01/07/2015	01/08/2015	120	293,093.92	-	114,794.68	-	178,299.24
1696	SILLA EJECUTIVA ERGOS CON RODINES COLOR ROJO CON S/N	301	01/07/2015	01/08/2015	120	293,093.92	-	114,794.68	-	178,299.24
1697	SILLA EJECUTIVA ERGOS CON RODINES COLOR ROJO CON S/N	301	01/07/2015	01/08/2015	120	293,093.92	-	114,794.68	-	178,299.24
1699	SILLA EJECUTIVA ERGOS CON RODINES COLOR ROJO CON S/N	301	01/07/2015	01/08/2015	120	293,093.92	-	114,794.68	-	178,299.24
1701	SILLA EJECUTIVA ERGOS CON RODINES COLOR ROJO CON S/N	301	01/07/2015	01/08/2015	120	293,093.92	-	114,794.68	-	178,299.24
1703	SILLA EJECUTIVA ERGOS CON RODINES COLOR ROJO CON S/N	301	01/07/2015	01/08/2015	120	293,093.92	-	114,794.68	-	178,299.24
1706	SILLA EJECUTIVA ERGOS CON RODINES COLOR ROJO CON S/N	301	01/07/2015	01/08/2015	120	293,093.92	-	114,794.68	-	178,299.24
1708	SILLA EJECUTIVA ERGOS CON RODINES COLOR ROJO CON S/N	301	01/07/2015	01/08/2015	120	293,093.92	-	114,794.68	-	178,299.24
1032	COMPUTADORA PORTATIL	301	01/01/2013	01/02/2013	60	743,068.57	-	743,062.57	-	6.00
1041	MONITOR PARA COMPUTADORA	301	01/01/2013	01/02/2013	60	136,317.52	-	136,311.52	-	6.00
1044	MONITOR PARA COMPUTADORA	301	01/01/2013	01/02/2013	60	136,317.52	-	136,311.52	-	6.00
1045	MONITOR PARA COMPUTADORA	301	01/01/2013	01/02/2013	60	136,317.52	-	136,311.52	-	6.00
1596	MONITOR PARA COMPUTADORA DE 21.5 PULGADAS	301	01/07/2015	01/08/2015	60	81,342.29	-	63,717.39	-	17,624.90
1601	MONITOR PARA COMPUTADORA DE 21.5 PULGADAS	301	01/07/2015	01/08/2015	60	81,342.29	-	63,717.39	-	17,624.90
497	MONITOR PARA COMPUTADORA	301	21/12/2010	21/01/2011	60	105,225.48	-	105,225.48	-	-
501	MONITOR PARA COMPUTADORA	301	21/12/2010	21/01/2011	60	105,225.48	-	105,225.48	-	-
514	MONITOR PARA COMPUTADORA	301	21/12/2010	21/01/2011	60	105,225.48	-	105,225.48	-	-
951	MONITOR PARA COMPUTADORA	301	01/01/2013	01/02/2013	60	136,317.52	-	136,311.52	-	6.00
51	TELEFONO ARAÑA INALAMBICO COLOR NEGRO	400	08/06/2009	01/08/2009	120	755,209.00	-	748,915.57	-	6,293.43
836	TV PANTALLA LED MODELO 42SL417U 42PULGADAS	400	01/11/2012	01/12/2012	120	1,027,454.76	-	676,403.69	-	351,051.07
1331	ARTURITO DOS GAVETAS CON RODINES Y LLAVE	400	01/11/2014	01/12/2014	120	70,916.63	71,103.26	32,502.91	32,589.14	76,927.84
1348	ARMARIO METAL PUERTAS PESIANAS COLOR BLANCO 18' S/N	400	01/11/2014	01/12/2014	120	494,881.42	496,183.84	226,820.10	227,417.62	536,827.54
1349	ARMARIO METAL PUERTAS PESIANAS COLOR BLANCO 18' S/N	400	01/11/2014	01/12/2014	120	135,079.30	135,284.80	61,910.75	62,005.43	146,447.92
1350	ARMARIO METAL PUERTAS PESIANAS COLOR BLANCO 18' S/N	400	01/11/2014	01/12/2014	120	135,079.29	135,584.79	61,910.75	62,142.92	146,610.41
1621	ARTURITO DOS GAVETAS CON RODINES Y LLAVE	400	01/06/2015	01/07/2015	120	144,010.42	-	57,603.84	-	86,406.58
1659	ARTURITO DOS GAVETAS CON RODINES Y LLAVE	400	01/06/2015	01/07/2015	120	144,010.42	-	57,603.84	-	86,406.58
1880	ARTURITO DOS GAVETAS CON RODINES Y LLAVE	400	20/12/2010	01/01/2011	120	113,886.00	-	96,803.39	-	17,082.61
1881	ARMARIO BAJO DE 0.78X0.89 MTS 2 PUERTAS COLOR MADERA	400	20/12/2010	01/01/2011	120	135,174.00	-	114,897.85	-	20,276.15
1918	ARMARIO BAJO DE 0.78X0.89 MTS 2 PUERTAS COLOR BLANCO	400	20/12/2010	01/01/2011	120	135,174.00	-	114,897.85	-	20,276.15
1920	ARMARIO BAJO DE 0.78X0.89 MTS 2 PUERTAS COLOR BLANCO	400	20/12/2010	01/01/2011	120	135,174.00	-	114,897.85	-	20,276.15
1319	MESA DOBLE 280 X 156 CM CON ACCESO A CABLEADO S/N	400	01/11/2014	01/12/2014	120	839,339.06	841,548.01	384,696.54	385,709.50	910,481.03
1324	MESA DOBLE 280 X 156 CM CON ACCESO A CABLEADO S/N	400	01/11/2014	01/12/2014	120	831,965.67	834,155.21	381,317.20	382,321.04	902,482.64
1329	MESA DOBLE 360 X 80 CM CON ACCESO A CABLEADO Y D S/N	400	01/11/2014	01/12/2014	120	356,118.15	357,055.36	163,220.23	163,650.30	386,302.98
1878	ESCRITORIO DE 0.80X1.60 Y ALA AUXILIAR DE 0.60X1.20 MTS TIPO L COLOR MADERA	400	20/12/2010	01/01/2011	120	306,533.00	-	260,552.85	-	45,980.15
1879	MESA REUNIONES DE 1.20X1.20 MTS COLOR MADERA	400	20/12/2010	01/01/2011	120	221,386.00	-	188,178.31	-	33,207.69
891	ESTACION DE TRABAJO MODULAR 2 ESTACIONES CON AL GEN	400	29/06/2012	29/06/2012	120	1,071,406.99	-	751,472.94	-	319,934.05
893	MESA DOBLE DE 6 ESTACIONES	400	14/11/2012	14/12/2012	120	1,609,171.58	-	1,059,370.63	-	549,800.95
1336	SILLA EJECUTIVA SYNCHRO CON RODINES COLOR NARAN. S/N	400	01/11/2014	01/12/2014	120	128,938.79	129,278.12	59,096.40	59,252.60	139,867.91
1663	SILLA EJECUTIVA SYNCHRO CON RODINES COLOR NARAN. GEN	400	01/06/2015	01/07/2015	120	254,457.27	-	101,783.04	-	152,674.23
2005	SILLA EJECUTIVA ERGOS CON RODINES COLOR NARANJA CON NEGRO	400	20/12/2010	01/01/2011	120	208,078.00	-	176,866.61	-	31,211.39
2054	SILLA SPACIO FIJA CON BRAZOS TAPIZADA EN TELA COLOR GRIS CON AZUL	400	20/12/2010	01/01/2011	120	76,102.00	-	64,687.08	-	11,414.92
2055	SILLA SPACIO FIJA CON BRAZOS TAPIZADA EN TELA COLOR GRIS CON AZUL	400	20/12/2010	01/01/2011	120	76,102.00	-	64,687.08	-	11,414.92
2056	SILLA SPACIO FIJA CON BRAZOS TAPIZADA EN TELA COLOR GRIS CON AZUL	400	20/12/2010	01/01/2011	120	76,102.00	-	64,687.08	-	11,414.92

Placa Activo	Serie	CFuncional	FechaAdq	FachalInicioDepr	VidaUtil	Adquisicion	Mejoras	DepAcumAdquisicion	DepAcumMejoras	ValorLibros
2143 SILLA DE OFICINA COLOR NEGRO RODINES BASE METAL		400	22/05/2009	01/08/2009	120	446,715.00	-	442,992.38	-	3,722.62
905 SILLA EJECUTIVA ERGOS CON RODINES COLOR NARANJA CON NEGRO		400	14/11/2012	14/12/2012	120	212,930.63	-	140,178.62	-	72,752.01
1050 MONITOR PARA COMPUTADORA	SV3HA346	400	01/01/2013	01/02/2013	60	136,317.52	-	136,311.52	-	6.00
600 CARD SCAN	1.00817E+11	400	10/12/2011	10/12/2011	60	221,994.00	-	221,994.00	-	-
591 PIZARRA DE VIDRIO	GEN	400	29/11/2011	29/11/2011	120	175,499.99	-	133,380.02	-	42,119.98
749 PIZARRA DE VIDRIO TEMPERADO 80 X 120	GEN	400	29/11/2011	29/11/2011	120	175,500.00	-	133,380.02	-	42,119.98
750 PIZARRA DE VIDRIO TEMPERADO 80 X 120	GEN	400	29/11/2011	29/11/2011	120	175,500.00	-	133,380.02	-	42,119.98
1310 ANUARIO ESTADÍSTICO - SERIES CRONOLÓGICAS 2003-20	S/N	400	01/09/2014	01/10/2014	60	163,717.32	-	155,530.51	-	8,186.81
1262 LICENCIA IBM-SPSS STATISTICS	S/N	400	01/12/2013	01/01/2014	36	44,316,209.40	-	44,316,208.40	-	1.00
1771 Licencias y Software STATA D.G.M.		400	01/09/2016	01/10/2016	36	2,393,770.68	-	2,194,288.87	-	199,481.81
1785 LICENCIA WINDOWS SERVER 2012	S/N	400	01/04/2017	01/05/2017	36	509,835.94	-	368,214.09	-	141,621.85
1786 LICENCIA WINDOWS SERVER 2012	S/N	400	01/04/2017	01/05/2017	36	509,835.94	-	368,214.09	-	141,621.85
1787 LICENCIA WINDOWS SERVER 2012	S/N	400	01/04/2017	01/05/2017	36	509,835.94	-	368,214.09	-	141,621.85
1788 LICENCIA WINDOWS SERVER 2012	S/N	400	01/04/2017	01/05/2017	36	509,835.94	-	368,214.09	-	141,621.85
1789 LICENCIA WINDOWS SERVER 2012	S/N	400	01/04/2017	01/05/2017	36	509,835.94	-	368,214.09	-	141,621.85
1790 LICENCIA WINDOWS SERVER 2012	S/N	400	01/04/2017	01/05/2017	36	509,835.94	-	368,214.09	-	141,621.85
1791 LICENCIA WINDOWS SERVER 2012	S/N	400	01/04/2017	01/05/2017	36	509,835.94	-	368,214.09	-	141,621.85
1792 LICENCIA WINDOWS SERVER 2012	S/N	400	01/04/2017	01/05/2017	36	509,835.94	-	368,214.09	-	141,621.85
1793 LICENCIA WINDOWS SERVER 2012	S/N	400	01/04/2017	01/05/2017	36	509,835.94	-	368,214.09	-	141,621.85
1794 LICENCIA WINDOWS SERVER 2012	S/N	400	01/04/2017	01/05/2017	36	509,835.94	-	368,214.09	-	141,621.85
1795 LICENCIA WINDOWS SERVER 2012	S/N	400	01/04/2017	01/05/2017	36	509,835.94	-	368,214.09	-	141,621.85
1796 LICENCIA WINDOWS SERVER 2012	S/N	400	01/04/2017	01/05/2017	36	509,835.94	-	368,214.09	-	141,621.85
1797 LICENCIA WINDOWS SERVER 2012	S/N	400	01/04/2017	01/05/2017	36	509,835.94	-	368,214.09	-	141,621.85
1798 LICENCIA WINDOWS SERVER 2012	S/N	400	01/04/2017	01/05/2017	36	509,835.94	-	368,214.09	-	141,621.85
1799 LICENCIA WINDOWS SERVER 2012	S/N	400	01/04/2017	01/05/2017	36	509,835.94	-	368,214.09	-	141,621.85
1800 LICENCIA WINDOWS SERVER 2012	S/N	400	01/04/2017	01/05/2017	36	509,835.91	-	368,214.08	-	141,621.83
2062 LICENCIA MAPINFO PROFESIONAL (2)	S/N	400	01/06/2017	01/07/2017	36	3,237,875.52	-	2,158,583.04	-	1,079,292.48
2063 LICENCIA MAPINFO PROFESIONAL ESTANDAR EN ESPAÑOL	S/N	400	01/06/2017	01/07/2017	36	3,237,875.52	-	2,158,583.04	-	1,079,292.48
2172 LICENCIA SQL SERVER 2017	2018LA-000009-001490001	400	01/11/2018	01/12/2018	36	6,989,608.08	-	1,359,090.25	-	5,630,517.83
1198 TELEFONO IP	20EYVWVD304A4FF1	410	01/12/2013	01/01/2014	120	108,451.41	-	59,647.64	-	48,803.77
1205 TELEFONO IP	20EYVWVD304A58CI	410	01/12/2013	01/01/2014	120	108,451.41	-	59,647.64	-	48,803.77
1210 TELEFONO IP	20EYVWVD304A58CE	410	01/12/2013	01/01/2014	120	108,451.41	-	59,647.64	-	48,803.77
631 TELEFONO IP	GEN	410	25/01/2011	25/01/2011	120	103,917.06	-	87,705.99	-	16,211.07
639 TELEFONO IP	GEN	410	25/01/2011	25/01/2011	120	103,917.06	-	87,705.99	-	16,211.07
644 TELEFONO IP	GEN	410	25/01/2011	25/01/2011	120	103,917.06	-	87,705.99	-	16,211.07
648 TELEFONO IP	GEN	410	25/01/2011	25/01/2011	120	103,917.06	-	87,705.99	-	16,211.07
664 TELEFONO IP	20EYWP8A902A7E69	410	25/01/2011	25/01/2011	120	103,917.06	-	87,705.99	-	16,211.07
678 TELEFONO IP	GEN	410	25/01/2011	25/01/2011	120	103,917.06	-	87,705.99	-	16,211.07
680 TELEFONO IP	GEN	410	25/01/2011	25/01/2011	120	103,917.06	-	87,705.99	-	16,211.07
682 TELEFONO IP	GEN	410	25/01/2011	25/01/2011	120	103,917.06	-	87,705.99	-	16,211.07
684 TELEFONO IP	GEN	410	22/12/2011	22/12/2011	120	103,917.06	-	78,106.18	-	25,810.88
686 TELEFONO IP	GEN	410	22/12/2011	22/12/2011	120	103,917.06	-	78,106.18	-	25,810.88
692 TELEFONO IP	GEN	410	22/12/2011	22/12/2011	120	103,917.06	-	78,106.18	-	25,810.88
788 TELEFONO IP	GEN	410	25/01/2011	25/01/2011	120	188,362.98	-	158,978.36	-	29,384.62
801 TELEFONO IP	GEN	410	22/12/2011	22/12/2011	120	103,917.06	-	78,106.18	-	25,810.88
802 TELEFONO IP	GEN	410	22/12/2011	22/12/2011	120	103,917.06	-	78,106.18	-	25,810.88
1320 ARTURITO DOS GAVETAS CON RODINES Y LLAVE	S/N	410	01/11/2014	01/12/2014	120	70,916.63	71,103.27	32,502.91	32,589.15	76,927.84
1321 ARTURITO DOS GAVETAS CON RODINES Y LLAVE	S/N	410	01/11/2014	01/12/2014	120	70,916.63	71,103.27	32,502.91	32,589.15	76,927.84
1322 ARTURITO DOS GAVETAS CON RODINES Y LLAVE	S/N	410	01/11/2014	01/12/2014	120	70,916.63	71,103.27	32,502.91	32,589.15	76,927.84
1323 ARTURITO DOS GAVETAS CON RODINES Y LLAVE	S/N	410	01/11/2014	01/12/2014	120	70,916.63	71,103.26	32,502.91	32,589.14	76,927.84
1325 ARTURITO DOS GAVETAS CON RODINES Y LLAVE	S/N	410	01/11/2014	01/12/2014	120	70,916.63	71,103.27	32,502.91	32,589.15	76,927.84
1326 ARTURITO DOS GAVETAS CON RODINES Y LLAVE	S/N	410	01/11/2014	01/12/2014	120	70,916.63	71,103.27	32,502.91	32,589.15	76,927.84
1330 ARTURITO DOS GAVETAS CON RODINES Y LLAVE	S/N	410	01/11/2014	01/12/2014	120	70,916.63	71,103.27	32,502.91	32,589.15	76,927.84
1657 ARTURITO DOS GAVETAS CON RODINES Y LLAVE	S/N	410	01/06/2015	01/07/2015	120	144,010.42	-	57,603.84	-	86,406.58
1913 ARMARIO BAJO DE 0.78X0.89 MTS 2 PUERTAS COLOR BLANCO		410	20/12/2010	01/01/2011	120	135,174.00	-	114,897.85	-	20,276.15
1914 ARMARIO BAJO DE 0.78X0.89 MTS 2 PUERTAS COLOR BLANCO		410	20/12/2010	01/01/2011	120	135,174.00	-	114,897.85	-	20,276.15

Placa Activo	Serie	CFuncional	FechaAdq	FachalInicioDepr	VidaUtil	Adquisicion	Mejoras	DepAcumAdquisicion	DepAcumMejoras	ValorLibros	
1915	ARMARIO BAJO DE 0.78X0.89 MTS 2 PUERTAS COLOR BLANCO	410	20/12/2010	01/01/2011	120	135,174.00	-	114,897.85	-	20,276.15	
1916	ARMARIO BAJO DE 0.78X0.89 MTS 2 PUERTAS COLOR BLANCO	410	20/12/2010	01/01/2011	120	135,174.00	-	114,897.85	-	20,276.15	
1917	ARMARIO BAJO DE 0.78X0.89 MTS 2 PUERTAS COLOR BLANCO	410	20/12/2010	01/01/2011	120	135,174.00	-	114,897.85	-	20,276.15	
1919	ARMARIO BAJO DE 0.78X0.89 MTS 2 PUERTAS COLOR BLANCO	410	20/12/2010	01/01/2011	120	135,174.00	-	114,897.85	-	20,276.15	
1921	ARMARIO BAJO DE 0.78X0.89 MTS 2 PUERTAS COLOR BLANCO	410	20/12/2010	01/01/2011	120	135,174.00	-	114,897.85	-	20,276.15	
2206	ARTURITO DOS GAVETAS CON RODINES Y LLAVE	S/N	410	01/11/2014	01/12/2014	120	70,916.63	71,103.27	32,502.91	32,589.15	76,927.84
892	ARTURITO DOS GAVETAS CON RODINES Y LLAVE		410	14/11/2012	14/12/2012	120	115,380.37	-	75,958.08	-	39,422.29
903	ARTURITO DOS GAVETAS CON RODINES Y LLAVE		410	14/11/2012	14/12/2012	120	115,380.37	-	75,958.08	-	39,422.29
898	MESA DOBLE PARA ESTACION DE TRABAJO		410	14/11/2012	14/12/2012	120	354,858.74	-	233,614.80	-	121,243.94
1333	SILLA EJECUTIVA SYNCHRO CON RODINES COLOR NARAN. S/N		410	01/11/2014	01/12/2014	120	128,938.53	129,278.05	59,096.40	59,252.58	139,867.60
1338	SILLA EJECUTIVA SYNCHRO CON RODINES COLOR NARAN. S/N		410	01/11/2014	01/12/2014	120	128,938.79	129,278.12	59,096.40	59,252.60	139,867.91
1340	SILLA EJECUTIVA SYNCHRO CON RODINES COLOR NARAN. S/N		410	01/11/2014	01/12/2014	120	128,939.00	129,278.12	59,096.48	59,252.60	139,868.04
1952	SILLA EJECUTIVA ERGOS CON RODINES COLOR NARANJA CON NEGRO		410	20/12/2010	01/01/2011	120	208,078.00	-	176,866.61	-	31,211.39
2002	SILLA EJECUTIVA ERGOS CON RODINES COLOR NARANJA CON NEGRO		410	20/12/2010	01/01/2011	120	208,078.00	-	176,866.61	-	31,211.39
2003	SILLA EJECUTIVA ERGOS CON RODINES COLOR NARANJA CON NEGRO		410	20/12/2010	01/01/2011	120	208,078.00	-	176,866.61	-	31,211.39
2004	SILLA EJECUTIVA ERGOS CON RODINES COLOR NARANJA CON NEGRO		410	20/12/2010	01/01/2011	120	208,078.00	-	176,866.61	-	31,211.39
2006	SILLA EJECUTIVA ERGOS CON RODINES COLOR NARANJA CON NEGRO		410	20/12/2010	01/01/2011	120	208,078.00	-	176,866.61	-	31,211.39
2007	SILLA EJECUTIVA ERGOS CON RODINES COLOR NARANJA CON NEGRO		410	20/12/2010	01/01/2011	120	208,078.00	-	176,866.61	-	31,211.39
2008	SILLA EJECUTIVA ERGOS CON RODINES COLOR NARANJA CON NEGRO		410	20/12/2010	01/01/2011	120	208,078.00	-	176,866.61	-	31,211.39
2009	SILLA EJECUTIVA ERGOS CON RODINES COLOR NARANJA CON NEGRO		410	20/12/2010	01/01/2011	120	208,078.00	-	176,866.61	-	31,211.39
2010	SILLA EJECUTIVA ERGOS CON RODINES COLOR ROJO CON NEGRO		410	20/12/2010	01/01/2011	120	208,078.00	-	176,866.61	-	31,211.39
2011	SILLA EJECUTIVA ERGOS CON RODINES COLOR NARANJA CON NEGRO		410	20/12/2010	01/01/2011	120	208,078.00	-	176,866.61	-	31,211.39
2012	SILLA EJECUTIVA ERGOS CON RODINES COLOR NARANJA CON NEGRO		410	20/12/2010	01/01/2011	120	208,078.00	-	176,866.61	-	31,211.39
2013	SILLA EJECUTIVA ERGOS CON RODINES COLOR NARANJA CON NEGRO		410	20/12/2010	01/01/2011	120	208,078.00	-	176,866.61	-	31,211.39
2014	SILLA EJECUTIVA ERGOS CON RODINES COLOR NARANJA CON NEGRO		410	20/12/2010	01/01/2011	120	208,078.00	-	176,866.61	-	31,211.39
2085	SILLA EJECUTIVA ERGOS CON RODINES COLOR NARANJA CON GRIS		410	20/12/2010	01/01/2011	120	208,078.00	-	176,866.61	-	31,211.39
2105	SILLA EJECUTIVA ERGOS CON RODINES COLOR NARANJA CON GRIS		410	20/12/2010	01/01/2011	120	208,078.00	-	176,866.61	-	31,211.39
2136	SILLA EJECUTIVA SYNCHRO CON RODINES COLOR NARAN. S/N		410	01/11/2014	01/12/2014	120	128,938.79	129,278.12	59,096.40	59,252.60	139,867.91
2161	SILLA IDONIA CON BRAZOS REGULABLES TAPIZADA COLOR AZUL		410	20/12/2010	01/01/2011	120	233,094.00	-	198,129.85	-	34,964.15
2204	SILLA ERGONOMICA EJECUTIVA AGATA HB VTSE005 NEGI S/N		410	01/05/2013	01/06/2013	120	147,780.55	-	89,899.29	-	57,881.26
894	SILLA EJECUTIVA ERGOS CON RODINES COLOR NARANJA CON NEGRO		410	14/11/2012	14/12/2012	120	212,930.63	-	140,178.62	-	72,752.01
896	SILLA EJECUTIVA ERGOS CON RODINES COLOR NARANJA CON NEGRO		410	14/11/2012	14/12/2012	120	212,930.63	-	140,178.62	-	72,752.01
899	SILLA EJECUTIVA ERGOS CON RODINES COLOR NARANJA CON NEGRO		410	14/11/2012	14/12/2012	120	212,930.63	-	140,178.62	-	72,752.01
906	SILLA EJECUTIVA ERGOS CON RODINES COLOR NARANJA CON NEGRO		410	14/11/2012	14/12/2012	120	212,930.63	-	140,178.62	-	72,752.01
1092	GRABADORA PERIODISTICA	S/N	410	01/03/2013	01/04/2013	120	79,580.25	-	49,737.00	-	29,843.25
1093	GRABADORA PERIODISTICA	S/N	410	01/03/2013	01/04/2013	120	79,580.25	-	49,737.00	-	29,843.25
247	TRITURADORA DE PAPEL Y DOCUMENTOS PARA USO DE	300098887	410	01/03/2010	21/04/2010	120	641,211.00	-	593,120.09	-	48,090.91
1051	MONITOR PARA COMPUTADORA	SV3HA345	410	01/01/2013	01/02/2013	60	136,317.52	-	136,311.52	-	6.00
1583	MONITOR PARA COMPUTADORA LED 21.5 PULGADAS	FXZE9HA021894	410	01/07/2015	01/08/2015	60	81,342.29	-	63,717.39	-	17,624.90
1584	MONITOR PARA COMPUTADORA LED 21.5 PULGADAS	FXVEAHA016870	410	01/07/2015	01/08/2015	60	81,342.29	-	63,717.39	-	17,624.90
1586	MONITOR PARA COMPUTADORA LED 21.5 PULGADAS	FXVEAHA016895	410	01/07/2015	01/08/2015	60	81,342.29	-	63,717.39	-	17,624.90
1587	MONITOR PARA COMPUTADORA LED 21.5 PULGADAS	FXVEAHA016951	410	01/07/2015	01/08/2015	60	81,342.29	-	63,717.39	-	17,624.90
1588	MONITOR PARA COMPUTADORA DE 21.5 PULGADAS	FXVEAHA016865	410	01/07/2015	01/08/2015	60	81,342.29	-	63,717.39	-	17,624.90
1590	MONITOR PARA COMPUTADORA DE 21.5 PULGADAS	FXVEAHA016950	410	01/07/2015	01/08/2015	60	81,342.29	-	63,717.39	-	17,624.90
1593	MONITOR PARA COMPUTADORA DE 21.5 PULGADAS	FXVE9HA012029	410	01/07/2015	01/08/2015	60	81,342.29	-	63,717.39	-	17,624.90
1597	MONITOR PARA COMPUTADORA DE 21.5 PULGADAS	FXVEAHA016923	410	01/07/2015	01/08/2015	60	81,342.29	-	63,717.39	-	17,624.90
1598	MONITOR PARA COMPUTADORA DE 21.5 PULGADAS	FXVEAHA016946	410	01/07/2015	01/08/2015	60	81,342.29	-	63,717.39	-	17,624.90
1605	MONITOR PARA COMPUTADORA DE 21.5 PULGADAS	FXVEAHA016864	410	01/07/2015	01/08/2015	60	81,342.29	-	63,717.39	-	17,624.90
319	MONITOR PARA COMPUTADORA	3CQ023F45C	410	21/12/2010	21/01/2011	60	105,225.48	-	105,225.48	-	-
325	MONITOR PARA COMPUTADORA	3CQ023F46H	410	21/12/2010	21/01/2011	60	105,225.48	-	105,225.48	-	-
355	MONITOR PARA COMPUTADORA	3CQ023F47C	410	21/12/2010	21/01/2011	60	105,225.48	-	105,225.48	-	-
394	MONITOR PARA COMPUTADORA	3CQ023FYDH	410	21/12/2010	21/01/2011	60	105,225.48	-	105,225.48	-	-
412	MONITOR PARA COMPUTADORA	3CQ023F46Y	410	21/12/2010	21/01/2011	60	105,225.48	-	105,225.48	-	-
427	MONITOR PARA COMPUTADORA	3CQ023F47D	410	21/12/2010	21/01/2011	60	105,225.48	-	105,225.48	-	-
440	MONITOR PARA COMPUTADORA	3CQ023F491	410	21/12/2010	21/01/2011	60	105,225.48	-	105,225.48	-	-
443	MONITOR PARA COMPUTADORA	3CQ023F45V	410	21/12/2010	21/01/2011	60	105,225.48	-	105,225.48	-	-

Placa Activo	Serie	CFuncional	FechaAdq	FachalInicioDepr	VidaUtil	Adquisicion	Mejoras	DepAcumAdquisicion	DepAcumMejoras	ValorLibros
446 MONITOR PARA COMPUTADORA	3CQ023F46T	410	21/12/2010	21/01/2011	60	105,225.48	-	105,225.48	-	-
493 MONITOR PARA COMPUTADORA	3CQ023F3DR	410	21/12/2010	01/10/2011	60	105,225.48	-	105,225.48	-	-
496 MONITOR PARA COMPUTADORA	3CQ023F45L	410	21/12/2010	21/01/2011	60	105,225.48	-	105,225.48	-	-
505 MONITOR PARA COMPUTADORA	3CQ023F45S	410	21/12/2010	21/01/2011	60	105,225.48	-	105,225.48	-	-
507 MONITOR PARA COMPUTADORA	3CQ023F48L	410	21/12/2010	21/01/2011	60	105,225.48	-	105,225.48	-	-
511 MONITOR PARA COMPUTADORA	3CQ023F47S	410	21/12/2010	21/01/2011	60	105,225.48	-	105,225.48	-	-
609 DISCO EXTERNO 1TB	NA05V13V	410	21/12/2011	21/12/2011	60	121,981.00	-	121,981.00	-	-
1188 EQUIPO ANALIZADOR DE PROTOCOLOS PORTÁTIL	RA346361603	410	01/11/2013	01/12/2013	120	93,485,511.06	-	52,196,076.57	-	41,289,434.49
1230 EQUIPO PORTÁTIL GENERADOR DE TRÁFICO TELEFÓNICO SLX1213001		410	01/12/2013	01/01/2014	120	9,422,875.60	-	5,182,581.03	-	4,240,294.57
1231 EQUIPO PORTÁTIL GENERADOR DE TRÁFICO TELEFÓNICO SLX1213002		410	01/12/2013	01/01/2014	120	9,422,875.60	-	5,182,581.03	-	4,240,294.57
1299 PÉRTIGA TELESCÓPICA 10.67 M LARGO CON MEDICIÓN V S/N		410	01/04/2014	01/05/2014	120	323,657.31	-	167,222.48	-	156,434.83
1723 MEDIDOR DE DISTANCIA LASER	S/N	410	01/07/2015	01/08/2015	120	275,260.61	-	107,810.01	-	167,450.60
1579 SISTEMA WEB DE INDICADORES DEL SECTOR DE TELECON S/N		410	01/04/2015	01/05/2015	36	8,784,957.46	137,016,007.45	8,784,956.86	84,503,516.62	52,512,491.43
1809 LICENCIA DE SOFTWARE SPECTRUM ANALYST VERSION 8 S/N		410	21/06/2017	01/07/2017	36	44,890,661.84	-	29,927,107.92	-	14,963,553.92
2084 DESARROLLO SISTEMA DE COMPARACIÓN DE PRECIOS TA S/n		410	01/12/2017	01/01/2018	36	21,905,000.00	28,780,640.00	10,952,499.49	12,853,888.48	26,879,252.03
1206 TELEFONO IP	20EYVWHD304A58C4	500	01/12/2013	01/01/2014	120	108,451.41	-	59,647.64	-	48,803.77
706 TV PANTALLA LED MODELO 42SL417U 42PULGADAS	S/N	500	01/11/2012	01/12/2012	120	1,027,454.76	-	676,403.69	-	351,051.07
1876 ARTURITO DOS GAVETAS CON RODINES Y LLAVE		500	20/12/2010	01/01/2011	120	113,886.00	-	96,803.39	-	17,082.61
1877 ARMARIO BAJO DE 0.78X0.89 MTS 2 PUERTAS COLOR MADERA		500	20/12/2010	01/01/2011	120	135,174.00	-	114,897.85	-	20,276.15
1885 ARMARIO BAJO DE 0.78X0.89 MTS 2 PUERTAS COLOR BLANCO		500	20/12/2010	01/01/2011	120	135,174.00	-	114,897.85	-	20,276.15
2021 ARMARIO BAJO 6 PUERTAS COLOR BLANCO 3 LLAVES		500	20/12/2010	01/01/2011	120	753,563.00	-	640,528.23	-	113,034.77
1874 ESCRITORIO DE 0.80X1.60 Y ALA AUXILIAR DE 0.60X1.20 MTS TIPO L COLOR MADERA		500	20/12/2010	01/01/2011	120	306,533.00	-	260,552.85	-	45,980.15
887 ESTACION DE TRABAJO MODULAR 2 ESTACIONES	GEN	500	29/06/2012	29/06/2012	120	691,850.00	-	485,255.91	-	206,594.09
1953 SILLA EJECUTIVA ERGOS CON RODINES COLOR NARANJA CON NEGRO		500	20/12/2010	01/01/2011	120	208,078.00	-	176,866.61	-	31,211.39
1961 SILLA EJECUTIVA ERGOS CON RODINES COLOR NARANJA CON NEGRO		500	20/12/2010	01/01/2011	120	208,078.00	-	176,866.61	-	31,211.39
24 SILLA DE OFICINA COLOR NEGRO RODINES BASE METAL		500	22/05/2009	01/08/2009	120	446,715.00	-	442,992.38	-	3,722.62
885 MAMPARA		500	14/11/2012	14/12/2012	120	433,061.00	-	285,097.77	-	147,963.23
500 MONITOR PARA COMPUTADORA	3CQ023F460	500	21/12/2010	21/01/2011	60	105,225.48	-	105,225.48	-	-
977 MONITOR PARA COMPUTADORA	SV3HA342	500	01/01/2013	01/02/2013	60	136,317.52	-	136,311.52	-	6.00
716 PIZARRA DE VIDRIO TEMPERADO 80 X 120	GEN	500	29/11/2011	29/11/2011	120	175,500.00	-	133,380.02	-	42,119.98
583 CAJA FUERTE	GRIS	500	05/12/2011	05/12/2011	120	507,370.00	-	381,349.63	-	126,020.37
302 VEHICULO TIPO RURAL PLACA 345-7		510	07/09/2010	01/11/2010	120	19,851,000.00	-	17,204,199.24	-	2,646,800.76
300 VEHICULO TIPO RURAL PLACA 345-1		510	07/09/2010	01/11/2010	120	19,851,000.00	-	17,204,199.24	-	2,646,800.76
301 VEHICULO TIPO RURAL PLACA 345-9		510	07/09/2010	01/11/2010	120	19,851,000.00	-	17,204,199.24	-	2,646,800.76
303 VEHICULO TIPO RURAL PLACA 345-4		510	07/09/2010	01/11/2010	120	19,851,000.00	-	17,204,199.24	-	2,646,800.76
304 VEHICULO TIPO RURAL PLACA 345-2		510	07/09/2010	01/11/2010	120	19,851,000.00	-	17,204,199.24	-	2,646,800.76
305 VEHICULO TIPO RURAL PLACA 345-3		510	07/09/2010	01/11/2010	120	19,851,000.00	-	17,204,199.24	-	2,646,800.76
570 VEHICULO TIPO RURAL PLACA 345-8	JMYORK970BJ000259	510	26/10/2011	01/12/2011	120	22,744,395.00	-	17,247,832.17	-	5,496,562.83
1192 CENTRAL TELEFÓNICA IP CON CUATRO EXTENSIONES GXF 20EY247D1048E46A		510	01/12/2013	01/01/2014	120	1,141,593.80	-	627,875.95	-	513,717.85
627 TELEFONO IP	GEN	510	25/01/2011	25/01/2011	120	103,917.06	-	87,705.99	-	16,211.07
634 TELEFONO IP	GEN	510	25/01/2011	25/01/2011	120	103,917.06	-	87,705.99	-	16,211.07
646 TELEFONO IP	20EYWP8B703385B0	510	25/01/2011	25/01/2011	120	103,917.06	-	87,705.99	-	16,211.07
685 TELEFONO IP	GEN	510	22/12/2011	22/12/2011	120	103,917.06	-	78,106.18	-	25,810.88
6920 TELEFONO CELULAR	HT840GN13592	510	14/12/2008	01/03/2009	120	370,000.00	-	370,000.00	-	-
6921 TELEFONO CELULAR	HT841GN04940	510	14/12/2008	01/03/2009	120	370,000.00	-	370,000.00	-	-
6923 TELEFONO CELULAR	HT840GN14033	510	14/12/2008	01/03/2009	120	370,000.00	-	370,000.00	-	-
698 TELEFONO IP	GEN	510	22/12/2011	22/12/2011	120	103,917.06	-	78,106.18	-	25,810.88
1213 CAMARA DE SEGURIDAD IP	23R78XIC9043F7D0	510	01/12/2013	01/01/2014	120	131,283.29	-	72,205.32	-	59,077.97
1214 CAMARA DE SEGURIDAD IP	23R78XIC9043F7D5	510	01/12/2013	01/01/2014	120	131,283.29	-	72,205.32	-	59,077.97
1215 CAMARA DE SEGURIDAD IP	23R78XIC9043F7D6	510	01/12/2013	01/01/2014	120	131,283.29	-	72,205.32	-	59,077.97
1216 CAMARA DE SEGURIDAD IP	23R78XIC9043F7F0	510	01/12/2013	01/01/2014	120	131,283.29	-	72,205.32	-	59,077.97
1217 CAMARA DE SEGURIDAD IP	23R78XIC9043F79B	510	01/12/2013	01/01/2014	120	131,283.29	-	72,205.32	-	59,077.97
1218 CAMARA DE SEGURIDAD IP	23R78XIC9043F7CF	510	01/12/2013	01/01/2014	120	131,283.29	-	72,205.32	-	59,077.97
1219 CAMARA DE SEGURIDAD IP	23R78XIC9043F783	510	01/12/2013	01/01/2014	120	131,283.29	-	72,205.32	-	59,077.97
1268 TV PANTALLA LCD AOC 50 PULGADAS	L96DB4A000086	510	01/07/2014	01/08/2014	120	395,900.00	-	194,650.44	-	201,249.56
1564 TV PANTALLA PLANA DE 80 PULGADAS	S/N	510	01/03/2015	01/04/2015	60	3,299,839.56	-	2,462,022.41	-	837,817.15

Placa Activo	Serie	CFuncional	FechaAdq	FachalInicioDepr	VidaUtil	Adquisicion	Mejoras	DepAcumAdquisicion	DepAcumMejoras	ValorLibros
1567	CAMARA DE SEGURIDAD IP	000B825B4B29	510 01/03/2015	01/04/2015	60	138,917.28	-	103,645.90	-	35,271.38
1568	CAMARA DE SEGURIDAD IP	000B826ED00F	510 01/03/2015	01/04/2015	60	138,917.28	-	103,645.90	-	35,271.38
1569	CAMARA DE SEGURIDAD IP	000B825B4A3E	510 01/03/2015	01/04/2015	60	138,917.28	-	103,645.90	-	35,271.38
1570	CAMARA DE SEGURIDAD IP	000B825B4A66	510 01/03/2015	01/04/2015	60	138,917.29	-	103,645.91	-	35,271.38
2178	CAMARA DE SEGURIDAD IP	GEN	510 30/11/2015	30/11/2015	120	173,195.00	-	62,183.26	-	111,011.74
2179	CAMARA DE SEGURIDAD IP	GEN	510 30/11/2015	30/11/2015	120	173,195.00	-	62,183.26	-	111,011.74
2180	CAMARA DE SEGURIDAD IP	GEN	510 30/11/2015	30/11/2015	120	173,195.00	-	62,183.26	-	111,011.74
2181	CAMARA DE SEGURIDAD IP	GEN	510 30/11/2015	30/11/2015	120	173,195.00	-	62,183.26	-	111,011.74
2205	CAMARA DE SEGURIDAD IP	23R78XIC9043F789	510 01/12/2013	01/01/2014	120	131,283.27	-	72,205.32	-	59,077.95
763	TV PANTALLA LED MODELO 42SL417U 42PULGADAS	S/N	510 01/11/2012	01/12/2012	120	1,027,454.76	-	676,403.69	-	351,051.07
810	CAMARA DE SEGURIDAD IP	GEN	510 22/12/2011	22/12/2011	120	173,195.00	-	130,176.87	-	43,018.13
812	CAMARA DE SEGURIDAD IP	GEN	510 22/12/2011	22/12/2011	120	173,195.00	-	130,176.87	-	43,018.13
814	CAMARA DE SEGURIDAD IP	GEN	510 22/12/2011	22/12/2011	120	173,195.00	-	130,176.87	-	43,018.13
815	CAMARA DE SEGURIDAD IP	GEN	510 22/12/2011	22/12/2011	120	173,195.00	-	130,176.87	-	43,018.13
817	CAMARA DE SEGURIDAD IP	GEN	510 22/12/2011	22/12/2011	120	173,195.00	-	130,176.87	-	43,018.13
818	CAMARA DE SEGURIDAD IP	GEN	510 22/12/2011	22/12/2011	120	173,195.00	-	130,176.87	-	43,018.13
820	CAMARA DE SEGURIDAD IP	GEN	510 22/12/2011	22/12/2011	120	173,195.00	-	130,176.87	-	43,018.13
822	CAMARA DE SEGURIDAD IP	GEN	510 22/12/2011	22/12/2011	120	173,195.00	-	130,176.87	-	43,018.13
825	CAMARA DE SEGURIDAD IP	GEN	510 22/12/2011	22/12/2011	120	173,195.00	-	130,176.87	-	43,018.13
839	TV PANTALLA LED 55 PULGADAS	S/N	510 01/11/2012	01/12/2012	120	1,484,101.32	-	977,029.34	-	507,071.98
1624	ARTURITO DOS GAVETAS CON RODINES Y LLAVE	S/N	510 01/06/2015	01/07/2015	120	144,010.42	-	57,603.84	-	86,406.58
1889	ARMARIO BAJO DE 0.78X0.89 MTS 2 PUERTAS COLOR BLANCO		510 20/12/2010	01/01/2011	120	135,174.00	-	114,897.85	-	20,276.15
1898	ARMARIO BAJO DE 0.78X0.89 MTS 2 PUERTAS COLOR BLANCO		510 20/12/2010	01/01/2011	120	135,174.00	-	114,897.85	-	20,276.15
1910	ARMARIO BAJO DE 0.78X0.89 MTS 2 PUERTAS COLOR BLANCO		510 20/12/2010	01/01/2011	120	135,174.00	-	114,897.85	-	20,276.15
1928	ARMARIO BAJO DE 0.78X0.89 MTS 2 PUERTAS COLOR BLANCO		510 20/12/2010	01/01/2011	120	135,174.00	-	114,897.85	-	20,276.15
1935	ARMARIO BAJO DE 0.78X0.89 MTS 2 PUERTAS COLOR BLANCO		510 20/12/2010	01/01/2011	120	135,174.00	-	114,897.85	-	20,276.15
1937	ARMARIO BAJO DE 0.78X0.89 MTS 2 GAVETAS COLOR BLANCO		510 20/12/2010	01/01/2011	120	229,366.00	-	194,961.07	-	34,404.93
1938	ARMARIO BAJO DE 0.78X0.89 MTS 2 GAVETAS COLOR BLANCO		510 20/12/2010	01/01/2011	120	229,366.00	-	194,961.07	-	34,404.93
2026	ARTURITO DOS GAVETAS CON RODINES Y LLAVE		510 20/12/2010	01/01/2011	120	113,886.00	-	96,803.39	-	17,082.61
734	ARMARIO METAL DOS PUERTAS	GEN	510 20/03/2012	20/03/2012	120	154,185.00	-	112,014.75	-	42,170.26
1294	MESA EJECUTIVA REDONDA DE REUNIONES COLOR MADI	S/N	510 01/04/2014	01/05/2014	120	237,300.00	-	122,604.38	-	114,695.62
1295	MESA EJECUTIVA REDONDA DE REUNIONES COLOR MADI	S/N	510 01/04/2014	01/05/2014	120	237,300.00	-	122,604.38	-	114,695.62
1296	MESA EJECUTIVA PARA REUNIONES EN SOBRE DE VIDRIO	S/N	510 01/04/2014	01/05/2014	120	1,610,250.00	-	831,961.88	-	778,288.12
1679	MESA DOBLE DE 240 X 160 CM	S/N	510 01/06/2015	01/07/2015	120	1,356,762.00	954,145.63	532,267.74	374,318.41	1,404,321.48
1720	MESA ALTA RECTANGULAR	S/N	510 01/07/2015	01/08/2015	120	703,425.49	-	275,507.89	-	427,917.60
1738	MESA INDIVIDUAL DE MADERA COLOR ROJO	S/N	510 01/12/2015	01/01/2016	120	248,350.00	-	86,922.15	-	161,427.85
1739	MESA INDIVIDUAL DE MADERA COLOR ROJO	S/N	510 01/12/2015	01/01/2016	120	248,350.00	-	86,922.15	-	161,427.85
1811	MESA DE COMEDOR 0.80X160 MTS COLOR BLANCA		510 20/12/2010	01/01/2011	120	268,749.00	-	228,436.54	-	40,312.46
1812	MESA DE COMEDOR 0.80X160 MTS COLOR BLANCA		510 20/12/2010	01/01/2011	120	268,749.00	-	228,436.54	-	40,312.46
1813	MESA DE COMEDOR 0.80X160 MTS COLOR BLANCA		510 20/12/2010	01/01/2011	120	268,749.00	-	228,436.54	-	40,312.46
1814	MESA DE COMEDOR 0.80X160 MTS COLOR BLANCA		510 20/12/2010	01/01/2011	120	268,749.00	-	228,436.54	-	40,312.46
1850	MUEBLE DE RECEPCION EN FORMA CURVA DE 1.52		510 20/12/2010	01/01/2011	120	1,889,224.00	-	1,605,840.15	-	283,383.85
1851	MUEBLE DE RECEPCION EN FORMA CURVA DE 1.52		510 20/12/2010	01/01/2011	120	1,889,224.00	-	1,605,840.15	-	283,383.85
2061	ESCRITORIO DE 0.60X1.20 MTS COLOR BLANCO		510 20/12/2010	01/01/2011	120	172,423.00	-	146,559.92	-	25,863.08
2100	ESCRITORIO DE 1X2 MTS CON SUPERFICIE EN VIDRIO TRASLUCID		510 20/12/2010	01/01/2011	120	722,695.00	-	614,290.85	-	108,404.15
2126	MESA DE COMEDOR 0.80X160 MTS COLOR BLANCA		510 20/12/2010	01/01/2011	120	268,749.00	-	228,436.54	-	40,312.46
2169	MESA DE COMEDOR 0.80X160 MTS COLOR BLANCA	GEN	510 20/12/2010	20/12/2010	120	268,749.00	-	229,089.86	-	39,659.14
2170	MESA DE COMEDOR 0.80X160 MTS COLOR BLANCA	GEN	510 20/12/2010	20/12/2010	120	268,749.00	-	229,089.86	-	39,659.14
2212	MESA INDIVIDUAL DE MADERA COLOR ROJO	S/N	510 01/12/2015	01/01/2016	120	248,350.00	-	86,922.15	-	161,427.85
866	MESA BLANCA PATAS GRIS 80X280 CMTS		510 14/11/2012	14/12/2012	120	179,480.58	192,300.62	116,852.60	125,199.55	129,729.05
881	MODULO PARA INFORMACION MUEBLE DE RECEPCION BLANCO		510 14/11/2012	14/12/2012	120	402,549.30	-	265,011.03	-	137,538.27
943	MESA DE COMEDOR 0.80X160 MTS COLOR BLANCA		510 14/11/2012	14/12/2012	120	266,580.37	-	175,498.08	-	91,082.29
1274	SILLA EJECUTIVA DE MALLA NEGRA CON BASE DE METAL	S/N	510 01/04/2014	01/05/2014	120	76,355.40	-	39,449.87	-	36,905.53
1275	SILLA EJECUTIVA DE MALLA NEGRA CON BASE DE METAL	S/N	510 01/04/2014	01/05/2014	120	76,355.40	-	39,449.87	-	36,905.53
1279	SILLA EJECUTIVA DE MALLA NEGRA CON BASE DE METAL	S/N	510 01/04/2014	01/05/2014	120	76,355.40	-	39,449.87	-	36,905.53
1280	SILLA EJECUTIVA DE MALLA NEGRA CON BASE DE METAL	S/N	510 01/04/2014	01/05/2014	120	76,355.40	-	39,449.87	-	36,905.53

Placa Activo	Serie	CFuncional	FechaAdq	FachalInicioDepr	VidaUtil	Adquisicion	Mejoras	DepAcumAdquisicion	DepAcumMejoras	ValorLibros
1281	SILLA EJECUTIVA DE MALLA NEGRA CON BASE DE METAL	S/N	510 01/04/2014	01/05/2014	120	76,355.40	-	39,449.87	-	36,905.53
1282	SILLA EJECUTIVA DE MALLA NEGRA CON BASE DE METAL	S/N	510 01/04/2014	01/05/2014	120	76,355.40	-	39,449.87	-	36,905.53
1283	SILLA EJECUTIVA DE MALLA NEGRA CON BASE DE METAL	S/N	510 01/04/2014	01/05/2014	120	76,355.40	-	39,449.87	-	36,905.53
1284	SILLA EJECUTIVA DE MALLA NEGRA CON BASE DE METAL	S/N	510 01/04/2014	01/05/2014	120	76,355.40	-	39,449.87	-	36,905.53
1286	SILLA EJECUTIVA DE MALLA NEGRA CON BASE DE METAL	S/N	510 01/04/2014	01/05/2014	120	76,355.40	-	39,449.87	-	36,905.53
1287	SILLA EJECUTIVA DE MALLA NEGRA CON BASE DE METAL	S/N	510 01/04/2014	01/05/2014	120	76,355.40	-	39,449.87	-	36,905.53
1288	SILLA EJECUTIVA DE MALLA NEGRA CON BASE DE METAL	S/N	510 01/04/2014	01/05/2014	120	76,355.40	-	39,449.87	-	36,905.53
1289	SILLA EJECUTIVA DE MALLA NEGRA CON BASE DE METAL	S/N	510 01/04/2014	01/05/2014	120	76,355.40	-	39,449.87	-	36,905.53
1290	SILLA EJECUTIVA DE MALLA NEGRA CON BASE DE METAL	S/N	510 01/04/2014	01/05/2014	120	76,355.40	-	39,449.87	-	36,905.53
1291	SILLA EJECUTIVA DE MALLA NEGRA CON BASE DE METAL	S/N	510 01/04/2014	01/05/2014	120	76,355.40	-	39,449.87	-	36,905.53
1292	SILLA EJECUTIVA DE MALLA NEGRA CON BASE DE METAL	S/N	510 01/04/2014	01/05/2014	120	76,355.40	-	39,449.87	-	36,905.53
1293	SILLA EJECUTIVA DE MALLA NEGRA CON BASE DE METAL	S/N	510 01/04/2014	01/05/2014	120	76,355.34	-	39,449.81	-	36,905.53
1297	SILLON DE ESPERA DE DOS PUESTOS AZUL	S/N	510 01/04/2014	01/05/2014	120	355,385.00	-	183,614.97	-	171,770.03
1298	SILLON DE ESPERA DE DOS PUESTOS AZUL	S/N	510 01/04/2014	01/05/2014	120	355,385.00	-	183,614.97	-	171,770.03
1335	SILLA EJECUTIVA SYNCHRO CON RODINES COLOR NARAN.	S/N	510 01/11/2014	01/12/2014	120	128,938.79	129,278.12	59,096.40	59,252.60	139,867.91
1341	SILLA EJECUTIVA SYNCHRO CON RODINES COLOR NARAN.	S/N	510 01/11/2014	01/12/2014	120	128,938.79	129,278.21	59,096.40	59,252.60	139,868.00
1616	SILLA EJECUTIVA SYNCHRO CON RODINES COLOR NARAN.	S/N	510 01/06/2015	01/07/2015	120	254,457.27	-	101,782.56	-	152,674.71
1618	SILLA EJECUTIVA SYNCHRO CON RODINES COLOR NARAN.	S/N	510 01/06/2015	01/07/2015	120	254,457.27	-	101,782.56	-	152,674.71
1627	SILLA EJECUTIVA SYNCHRO CON RODINES COLOR NARAN.	S/N	510 01/06/2015	01/07/2015	120	254,457.27	-	101,782.56	-	152,674.71
1685	SILLA EJECUTIVA ERGOS CON RODINES COLOR ROJO CON	S/N	510 01/07/2015	01/08/2015	120	293,093.92	-	114,794.68	-	178,299.24
1686	SILLA EJECUTIVA ERGOS CON RODINES COLOR ROJO CON	S/N	510 01/07/2015	01/08/2015	120	293,093.92	-	114,794.68	-	178,299.24
1687	SILLA EJECUTIVA ERGOS CON RODINES COLOR ROJO CON	S/N	510 01/07/2015	01/08/2015	120	293,093.92	-	114,794.68	-	178,299.24
1688	SILLA EJECUTIVA ERGOS CON RODINES COLOR ROJO CON	S/N	510 01/07/2015	01/08/2015	120	293,093.92	-	114,794.68	-	178,299.24
1689	SILLA EJECUTIVA ERGOS CON RODINES COLOR ROJO CON	S/N	510 01/07/2015	01/08/2015	120	293,093.92	-	114,794.68	-	178,299.24
1691	SILLA EJECUTIVA ERGOS CON RODINES COLOR ROJO CON	S/N	510 01/07/2015	01/08/2015	120	293,093.92	-	114,794.68	-	178,299.24
1693	SILLA EJECUTIVA ERGOS CON RODINES COLOR ROJO CON	S/N	510 01/07/2015	01/08/2015	120	293,093.92	-	114,794.68	-	178,299.24
1695	SILLA EJECUTIVA ERGOS CON RODINES COLOR ROJO CON	S/N	510 01/07/2015	01/08/2015	120	293,093.92	-	114,794.68	-	178,299.24
1700	SILLA EJECUTIVA ERGOS CON RODINES COLOR ROJO CON	S/N	510 01/07/2015	01/08/2015	120	293,093.92	-	114,794.68	-	178,299.24
1702	SILLA EJECUTIVA ERGOS CON RODINES COLOR ROJO CON	S/N	510 01/07/2015	01/08/2015	120	293,093.92	-	114,794.68	-	178,299.24
1705	SILLA EJECUTIVA ERGOS CON RODINES COLOR ROJO CON	S/N	510 01/07/2015	01/08/2015	120	293,093.92	-	114,794.68	-	178,299.24
1707	SILLA EJECUTIVA ERGOS CON RODINES COLOR ROJO CON	S/N	510 01/07/2015	01/08/2015	120	293,093.92	-	114,794.68	-	178,299.24
1709	SILLA EJECUTIVA ERGOS CON RODINES COLOR ROJO CON	S/N	510 01/07/2015	01/08/2015	120	293,093.92	-	114,794.68	-	178,299.24
1710	SILLON DOS PLAZAS VERDE	S/N	510 01/07/2015	01/08/2015	120	644,806.63	-	252,548.86	-	392,257.77
1711	SILLON TRES PLAZAS VERDE	S/N	510 01/07/2015	01/08/2015	120	762,044.20	-	298,466.92	-	463,577.28
1713	SILLA ALTA ROJA	S/N	510 01/07/2015	01/08/2015	120	146,546.96	-	57,397.27	-	89,149.69
1717	SILLA ALTA ROJA	S/N	510 01/07/2015	01/08/2015	120	146,546.96	-	57,397.27	-	89,149.69
1718	SILLA ALTA ROJA	S/N	510 01/07/2015	01/08/2015	120	146,546.96	-	57,397.27	-	89,149.69
1741	SILLA ALTA DE MADERA	S/N	510 01/12/2015	01/01/2016	120	100,100.00	-	35,034.72	-	65,065.28
1956	SILLA EJECUTIVA ERGOS CON RODINES COLOR NARANJA CON NEGRO		510 20/12/2010	01/01/2011	120	208,078.00	-	176,866.61	-	31,211.39
1979	SILLA EJECUTIVA ERGOS CON RODINES COLOR NARANJA CON NEGRO		510 20/12/2010	01/01/2011	120	208,078.00	-	176,866.61	-	31,211.39
1983	SILLA EJECUTIVA ERGOS CON RODINES COLOR NARANJA CON NEGRO		510 20/12/2010	01/01/2011	120	208,078.00	-	176,866.61	-	31,211.39
1985	SILLA EJECUTIVA ERGOS CON RODINES COLOR NARANJA CON NEGRO		510 20/12/2010	01/01/2011	120	208,078.00	-	176,866.61	-	31,211.39
1999	SILLA EJECUTIVA ERGOS CON RODINES COLOR NARANJA CON NEGRO		510 20/12/2010	01/01/2011	120	208,078.00	-	176,866.61	-	31,211.39
2101	SILLA EJECUTIVA ERGOS CON RODINES COLOR NARANJA CON NEGRO		510 20/12/2010	01/01/2011	120	208,078.00	-	176,866.61	-	31,211.39
2102	SILLA EJECUTIVA ERGOS CON RODINES COLOR NARANJA CON NEGRO		510 20/12/2010	01/01/2011	120	208,078.00	-	176,866.61	-	31,211.39
2147	SILLA EJECUTIVA DE MALLA NEGRA CON BASE DE METAL	S/N	510 01/04/2014	01/05/2014	120	76,355.40	-	39,449.87	-	36,905.53
2148	SILLA EJECUTIVA DE MALLA NEGRA CON BASE DE METAL	S/N	510 01/04/2014	01/05/2014	120	76,355.40	-	39,449.87	-	36,905.53
2149	SILLA EJECUTIVA DE MALLA NEGRA CON BASE DE METAL	S/N	510 01/04/2014	01/05/2014	120	76,355.40	-	39,449.87	-	36,905.53
2207	SILLA ALTA ROJA	S/N	510 01/07/2015	01/08/2015	120	146,546.96	-	57,397.27	-	89,149.69
2208	SILLA ALTA ROJA	S/N	510 01/07/2015	01/08/2015	120	146,546.96	-	57,397.27	-	89,149.69
2209	SILLA ALTA ROJA	S/N	510 01/07/2015	01/08/2015	120	146,546.96	-	57,397.27	-	89,149.69
2210	SILLA ALTA ROJA	S/N	510 01/07/2015	01/08/2015	120	146,546.96	-	57,397.27	-	89,149.69
2211	SILLA ALTA ROJA	S/N	510 01/07/2015	01/08/2015	120	146,546.96	-	57,397.27	-	89,149.69
948	SILLA EJECUTIVA ERGOS CON RODINES COLOR NARANJA CON NEGRO		510 14/11/2012	14/12/2012	120	212,930.63	-	140,178.62	-	72,752.01
244	RELOJ MARCADOR DE CORRESPONDENCIA	9800724	510 26/10/2009	01/11/2009	120	202,866.00	-	196,103.70	-	6,762.30
2196	COMPUTADORA PORTATIL	CNF0361MJ8	510 21/12/2010	01/10/2011	60	554,205.77	-	554,205.77	-	-

Placa Activo	Serie	CFuncional	FechaAdq	FachalInicioDepr	VidaUtil	Adquisicion	Mejoras	DepAcumAdquisicion	DepAcumMejoras	ValorLibros
307 IMPRESORA MULTIFUNCIONAL	QHY0703975	510	10/12/2010	01/10/2011	120	5,221,176.00	-	5,221,176.00	-	-
316 MONITOR PARA COMPUTADORA	3CQ023F474	510	21/12/2010	21/01/2011	60	105,225.48	-	105,225.48	-	-
361 MONITOR PARA COMPUTADORA	3CQ023F3F5	510	21/12/2010	21/01/2011	60	105,225.48	-	105,225.48	-	-
492 MONITOR PARA COMPUTADORA	3CQ023F46F	510	21/12/2010	21/01/2011	60	105,225.48	-	105,225.48	-	-
6844 MONITOR PARA COMPUTADORA DE 19	CNC833QG7Q	510	09/12/2008	09/01/2009	60	185,324.89	-	185,324.89	-	-
6860 MONITOR PARA COMPUTADORA	CNK8300CGZ	510	09/12/2008	09/12/2008	60	185,324.89	-	185,324.89	-	-
6861 MONITOR PARA COMPUTADORA	CNK8300CHK	510	09/12/2008	09/12/2008	60	185,324.89	-	185,324.89	-	-
967 MONITOR PARA COMPUTADORA	SV3HA269	510	01/01/2013	01/02/2013	60	136,317.52	-	136,317.52	-	6.00
712 PIZARRA DE VIDRIO TEMPERADO 80 X 120	GEN	510	09/12/2011	09/12/2011	120	175,500.00	-	131,909.38	-	43,590.62
759 PIZARRA DE VIDRIO TEMPERADO 80 X 120	GEN	510	29/11/2011	29/11/2011	120	175,500.00	-	133,380.02	-	42,119.98
921 PIZARRA DE VIDRIO	S/N	510	01/11/2012	01/12/2012	120	154,810.00	-	101,912.57	-	52,897.43
1061 HORNO MICROHONDAS	S/N	510	01/12/2012	01/01/2013	120	398,849.94	-	259,252.50	-	139,597.44
2045 HORNO MICROHONDAS	GEN	510	25/11/2011	25/11/2011	120	112,435.00	-	85,450.61	-	26,984.39
2046 HORNO MICROHONDAS	GEN	510	25/11/2011	25/11/2011	120	112,435.00	-	85,450.61	-	26,984.39
265 REFRIGERADORA		510	24/05/2010	01/07/2010	120	450,000.00	-	405,000.00	-	45,000.00
566 REFRIGERADORA 9 PIES BLANCA	GEN	510	13/05/2011	13/05/2011	120	295,000.00	-	239,051.70	-	55,948.30
1225 LOCKER DE 12 ESPACIOS	S/N	510	01/11/2013	01/12/2013	120	128,085.50	-	71,513.79	-	56,571.71
1301 Sistema de control de acceso edificio Terraba	SN	510	01/08/2014	01/09/2014	120	1,659,776.39	-	802,224.68	-	857,551.71
1302 Sistema de control de acceso primer piso Tanpanti	SN	510	01/08/2014	01/09/2014	120	1,828,041.89	-	883,553.04	-	944,488.85
182 CAJA FUERTE	JS-S1037	510	07/05/2009	07/05/2009	120	150,000.00	-	150,000.00	-	-
2921 MEDIDOR RLC DIGITAL DE 3 ¼ DIGITOS TIP		510	23/04/1994	01/05/1994	120	187,352.00	-	187,352.00	-	-
5021 ANALIZADOR DE LAZO DE ABONADO DYNATEL		510	01/12/1999	01/01/2000	60	1,772,744.00	-	1,772,744.00	-	-
5682 ANALIZADOR DE LAZO P/ ABONADO CK 10784	0332003M	510	01/10/2003	01/11/2003	120	2,617,300.00	-	2,617,300.00	-	-
578 INVERTIDORES DE CORRIENTE		510	17/11/2011	01/12/2011	120	86,801.00	-	65,824.00	-	20,977.00
917 MALETÍN O CAJA CON HERRAMIENTAS		510	01/11/2012	01/12/2012	120	245,311.70	-	161,496.84	-	83,814.86
1080 CARRO DE SERVICIO PARA ACARREO DE EXPEDIENTES	S/N	520	29/01/2013	28/02/2013	120	135,600.00	-	87,010.00	-	48,590.00
626 FAX BLANCO	20979	520	30/01/2012	30/01/2012	120	218,274.00	-	162,230.67	-	56,043.33
696 TELEFONO IP	GEN	520	22/12/2011	22/12/2011	120	103,917.06	-	78,106.18	-	25,810.88
789 TELEFONO IP	20EYWP8B70338692	520	22/12/2011	22/12/2011	120	103,917.06	-	78,106.18	-	25,810.88
793 TELEFONO IP	GEN	520	22/12/2011	22/12/2011	120	103,917.06	-	78,106.18	-	25,810.88
796 TELEFONO IP	GEN	520	22/12/2011	22/12/2011	120	103,917.06	-	78,106.18	-	25,810.88
798 TELEFONO IP	GEN	520	22/12/2011	22/12/2011	120	103,917.06	-	78,106.18	-	25,810.88
1087 ARCHIVADOR	S/N	520	01/01/2013	01/02/2013	120	560,171.94	-	359,439.85	-	200,732.09
1175 ESTANTE METÁLICO GORILLA RACK 122 X 46 X 183 GRIS Y S/N		520	01/09/2013	01/10/2013	120	93,677.00	-	53,863.62	-	39,813.38
1317 BIBLIOTECA TIPO MODULAR DE 3.13 METROS DE LARGO :S/N		520	01/10/2014	01/11/2014	120	542,400.00	-	253,119.44	-	289,280.56
1318 BIBLIOTECA TIPO ESQUINERO DE 64 X 64 CM DE LARGO Y S/N		520	01/10/2014	01/11/2014	120	433,920.00	-	202,495.44	-	231,424.56
1623 ARTURITO DOS GAVETAS CON RODINES Y LLAVE	S/N	520	01/06/2015	01/07/2015	120	144,010.42	-	57,603.84	-	86,406.58
1886 ARMARIO BAJO DE 0.78X0.89 MTS 2 PUERTAS COLOR BLANCO		520	20/12/2010	01/01/2011	120	135,174.00	-	114,897.85	-	20,276.15
1888 ARMARIO BAJO DE 0.78X0.89 MTS 2 PUERTAS COLOR BLANCO		520	20/12/2010	01/01/2011	120	135,174.00	-	114,897.85	-	20,276.15
1894 ARMARIO BAJO DE 0.78X0.89 MTS 2 PUERTAS COLOR BLANCO		520	20/12/2010	01/01/2011	120	135,174.00	-	114,897.85	-	20,276.15
1896 ARMARIO BAJO DE 0.78X0.89 MTS 2 PUERTAS COLOR BLANCO		520	20/12/2010	01/01/2011	120	135,174.00	-	114,897.85	-	20,276.15
1897 ARMARIO BAJO DE 0.78X0.89 MTS 2 PUERTAS COLOR BLANCO		520	20/12/2010	01/01/2011	120	135,174.00	-	114,897.85	-	20,276.15
2022 ARTURITO DOS GAVETAS CON RODINES Y LLAVE		520	20/12/2010	01/01/2011	120	113,886.00	-	96,803.39	-	17,082.61
2023 ARTURITO DOS GAVETAS CON RODINES Y LLAVE		520	20/12/2010	01/01/2011	120	113,886.00	-	96,803.39	-	17,082.61
2036 ARTURITO DOS GAVETAS CON RODINES Y LLAVE		520	20/12/2010	01/01/2011	120	113,886.00	-	96,803.39	-	17,082.61
2043 ARCHIVOS MOVILES COLOR GRIS 7 MODULOS (ARCHIVO CENTRAL)		520	20/12/2010	01/01/2011	120	8,308,220.00	-	7,061,987.08	-	1,246,232.92
851 ESTANTE PARA COLOCAR CD GRIS 90X200 CMS		520	28/08/2012	28/09/2012	120	509,035.63	-	347,840.34	-	161,195.29
852 ESTANTE PARA COLOCAR CD GRIS 90X200 CMS		520	28/08/2012	28/09/2012	120	509,035.63	-	347,840.34	-	161,195.29
853 ESTANTE PARA COLOCAR CD GRIS 90X200 CMS		520	28/08/2012	28/09/2012	120	509,035.63	-	347,840.34	-	161,195.29
854 ESTANTE PARA COLOCAR CD GRIS 90X200 CMS		520	28/08/2012	28/09/2012	120	509,035.63	-	347,840.34	-	161,195.29
855 ESTANTE PARA COLOCAR CD GRIS 90X200 CMS		520	28/08/2012	28/09/2012	120	509,035.63	-	347,840.34	-	161,195.29
856 ESTANTE PARA COLOCAR CD GRIS 90X200 CMS		520	28/08/2012	28/09/2012	120	509,035.63	-	347,840.34	-	161,195.29
889 ARTURITO DOS GAVETAS CON RODINES Y LLAVE		520	14/11/2012	14/12/2012	120	115,380.37	-	75,958.08	-	39,422.29
2214 ARTURITO DOS GAVETAS CON RODINES Y LLAVE	BLANCO	520	14/11/2012	14/12/2012	120	155,380.37	-	81,791.56	-	73,588.81
841 PANEL REACONDICIONADO MAS MESA DE 195X60 ESQUINA REDONDEADA		520	28/08/2012	28/09/2012	120	1,606,099.75	-	1,097,500.86	-	508,598.89
845 MESA RECTANGULAR CON ACCESO A CABLEADO 67X140 CMS		520	28/08/2012	28/09/2012	120	210,808.48	-	144,051.85	-	66,756.63

Placa Activo	Serie	CFuncional	FechaAdq	FachalInicioDepr	VidaUtil	Adquisicion	Mejoras	DepAcumAdquisicion	DepAcumMejoras	ValorLibros
1613 SILLA EJECUTIVA SYNCHRO CON RODINES COLOR NARANJA CON NEGRO	S/N	520	01/06/2015	01/07/2015	120	254,457.27	-	101,782.56	-	152,674.71
1939 SILLA EJECUTIVA ERGOS CON RODINES COLOR NARANJA CON NEGRO		520	20/12/2010	01/01/2011	120	208,078.00	-	176,866.61	-	31,211.39
1940 SILLA EJECUTIVA ERGOS CON RODINES COLOR NARANJA CON NEGRO		520	20/12/2010	01/01/2011	120	208,078.00	-	176,866.61	-	31,211.39
1941 SILLA EJECUTIVA ERGOS CON RODINES COLOR NARANJA CON NEGRO		520	20/12/2010	01/01/2011	120	208,078.00	-	176,866.61	-	31,211.39
1951 SILLA EJECUTIVA ERGOS CON RODINES COLOR NARANJA CON NEGRO		520	20/12/2010	01/01/2011	120	208,078.00	-	176,866.61	-	31,211.39
1954 SILLA EJECUTIVA ERGOS CON RODINES COLOR NARANJA CON NEGRO		520	20/12/2010	01/01/2011	120	208,078.00	-	176,866.61	-	31,211.39
2001 SILLA EJECUTIVA ERGOS CON RODINES COLOR NARANJA CON NEGRO		520	20/12/2010	01/01/2011	120	208,078.00	-	176,866.61	-	31,211.39
2104 SILLA EJECUTIVA ERGOS CON RODINES COLOR NARANJA CON NEGRO		520	20/12/2010	01/01/2011	120	208,078.00	-	176,866.61	-	31,211.39
842 SILLA EJECUTIVA ERGOS CON RODINES COLOR NARANJA CON NEGRO		520	28/08/2012	28/09/2012	120	218,654.62	-	149,413.25	-	69,241.37
1316 RELOJ MARCADOR	S/N	520	01/09/2014	01/10/2014	120	189,557.50	-	90,039.48	-	99,518.02
1773 TRITURADORA DE PAPEL Y DOCUMENTOS PARA USO DE	B48026356	520	01/11/2016	01/12/2016	120	1,100,000.45	-	284,166.46	-	815,833.99
1027 COMPUTADORA PORTATIL	SPBDLHFA	520	01/01/2013	01/02/2013	60	743,068.57	-	743,068.57	-	6.00
396 COMPUTADORA PORTATIL	CNF0361MGV	520	21/12/2010	21/01/2011	60	554,205.77	-	554,205.77	-	-
925 COMPUTADORA PORTATIL	SPBDLHFK	520	01/01/2013	01/02/2013	60	743,068.57	-	743,068.57	-	6.00
1052 MONITOR PARA COMPUTADORA	SV3HA229	520	01/01/2013	01/02/2013	60	136,317.52	-	136,317.52	-	6.00
343 MONITOR PARA COMPUTADORA	3CQ023F45P	520	21/12/2010	21/01/2011	60	105,225.48	-	105,225.48	-	-
364 MONITOR PARA COMPUTADORA	3CQ023F46W	520	21/12/2010	21/01/2011	60	105,225.48	-	105,225.48	-	-
391 MONITOR PARA COMPUTADORA	3CQ023F466	520	21/12/2010	21/01/2011	60	105,225.48	-	105,225.48	-	-
506 MONITOR PARA COMPUTADORA	3CQ023F48H	520	21/12/2010	21/01/2011	60	105,225.48	-	105,225.48	-	-
508 MONITOR PARA COMPUTADORA	3CQ023F468	520	21/12/2010	21/01/2011	60	105,225.48	-	105,225.48	-	-
513 MONITOR PARA COMPUTADORA	3CQ023F45F	520	21/12/2010	21/01/2011	60	105,225.48	-	105,225.48	-	-
6837 MONITOR PARA COMPUTADORA DE 19	CNC833QHOG	520	09/12/2008	09/01/2009	60	185,324.89	-	185,324.89	-	-
1226 SCANNER	501266	520	01/11/2013	01/12/2013	60	3,253,262.49	-	3,253,262.49	-	1.00
1566 SCANNER	AAADA02463	520	01/04/2015	01/05/2015	60	3,505,592.56	-	2,921,326.31	-	584,266.25
589 SCANNER	15041	520	21/12/2011	01/01/2012	60	1,405,720.00	-	1,405,720.00	-	-
590 SCANNER	9025	520	21/12/2011	01/01/2012	60	3,021,620.00	-	3,021,620.00	-	-
1769 DESUMEDECOR PARA EL ARCHIVO DE GESTIÓN DOCUM	S/N	520	01/06/2016	01/07/2016	120	176,017.98	-	52,805.16	-	123,212.82
2727 LIBRO REGULATION AND THE EVOLUTION OF TH	GEN	520	22/07/2010	01/08/2010	60	118,000.00	-	118,000.00	-	-
628 TELEFONO IP	GEN	530	25/01/2011	25/01/2011	120	103,917.06	-	87,705.99	-	16,211.07
632 TELEFONO IP	GEN	530	25/01/2011	25/01/2011	120	103,917.06	-	87,705.99	-	16,211.07
1625 ARMARIO METAL PUERTAS PESIANAS COLOR BLANCO 18'	S/N	530	01/06/2015	01/07/2015	120	584,949.33	-	233,979.36	-	350,969.97
1890 ARMARIO BAJO DE 0.78X0.89 MTS 2 PUERTAS COLOR BLANCO		530	20/12/2010	01/01/2011	120	135,174.00	-	114,897.85	-	20,276.15
1895 ARMARIO BAJO DE 0.78X0.89 MTS 2 PUERTAS COLOR BLANCO		530	20/12/2010	01/01/2011	120	135,174.00	-	114,897.85	-	20,276.15
857 ARMARIO 3 REPISAS 2 PUERTAS COLOR BLANCO 185 CMS		530	28/08/2012	28/09/2012	120	221,592.98	-	151,421.20	-	70,171.78
859 ARMARIO 3 REPISAS 2 PUERTAS COLOR BLANCO 185 CMS		530	28/08/2012	28/09/2012	120	221,592.98	-	151,421.20	-	70,171.78
844 MESA RECTANGULAR CON ACCESO A CABLEADO 67X140 CMS		530	28/08/2012	28/09/2012	120	210,808.48	-	144,051.85	-	66,756.63
1958 SILLA EJECUTIVA ERGOS CON RODINES COLOR NARANJA CON NEGRO		530	20/12/2010	01/01/2011	120	208,078.00	-	176,866.61	-	31,211.39
1959 SILLA EJECUTIVA ERGOS CON RODINES COLOR NARANJA CON NEGRO		530	20/12/2010	01/01/2011	120	208,078.00	-	176,866.61	-	31,211.39
1960 SILLA EJECUTIVA ERGOS CON RODINES COLOR NARANJA CON NEGRO		530	20/12/2010	01/01/2011	120	208,078.00	-	176,866.61	-	31,211.39
2017 SILLA SPACIO FIJA CON BRAZOS TAPIZADA EN TELA COLOR GRIS CON AZUL		530	20/12/2010	01/01/2011	120	76,102.00	-	64,687.08	-	11,414.92
2047 SILLA SPACIO FIJA CON BRAZOS TAPIZADA EN TELA COLOR GRIS CON AZUL		530	20/12/2010	01/01/2011	120	76,102.00	-	64,687.08	-	11,414.92
2048 SILLA SPACIO FIJA CON BRAZOS TAPIZADA EN TELA COLOR GRIS CON AZUL		530	20/12/2010	01/01/2011	120	76,102.00	-	64,687.08	-	11,414.92
2049 SILLA SPACIO FIJA CON BRAZOS TAPIZADA EN TELA COLOR GRIS CON AZUL		530	20/12/2010	01/01/2011	120	76,102.00	-	64,687.08	-	11,414.92
2050 SILLA SPACIO FIJA CON BRAZOS TAPIZADA EN TELA COLOR GRIS CON AZUL		530	20/12/2010	01/01/2011	120	76,102.00	-	64,687.08	-	11,414.92
2051 SILLA SPACIO FIJA CON BRAZOS TAPIZADA EN TELA COLOR GRIS CON AZUL		530	20/12/2010	01/01/2011	120	76,102.00	-	64,687.08	-	11,414.92
2103 SILLA EJECUTIVA ERGOS CON RODINES COLOR NARANJA CON NEGRO		530	20/12/2010	01/01/2011	120	208,078.00	-	176,866.61	-	31,211.39
2174 SILLÓN UNA PLAZA	S/N	530	01/11/2018	01/12/2018	120	114,000.00	-	6,650.00	-	107,350.00
2175 SILLÓN UNA PLAZA	S/N	530	01/11/2018	01/12/2018	120	114,000.00	-	6,650.00	-	107,350.00
415 MONITOR PARA COMPUTADORA	3CQ023F462	530	21/12/2010	21/01/2011	60	105,225.48	-	105,225.48	-	-
495 MONITOR PARA COMPUTADORA	3CQ023F45N	530	21/12/2010	21/01/2011	60	105,225.48	-	105,225.48	-	-
974 MONITOR PARA COMPUTADORA	SV3HA301	530	01/01/2013	01/02/2013	60	136,317.52	-	136,317.52	-	6.00
1755 CAMILLA DE EMERGENCIA	S/N	530	01/12/2015	01/01/2016	120	105,000.00	-	36,749.58	-	68,250.42
1756 CAMILLA DE EMERGENCIA	S/N	530	01/12/2015	01/01/2016	120	105,000.00	-	36,749.58	-	68,250.42
1757 CAMILLA DE EMERGENCIA	S/N	530	01/12/2015	01/01/2016	120	105,000.00	-	36,749.58	-	68,250.42
2176 REFRIGERADORA	1B0088Z0049JBF289S20228	530	01/11/2018	01/12/2018	120	161,000.00	-	9,391.69	-	151,608.31
1681 CAMARA FOTOGRAFICA DIGITAL	8.82061E+11	530	01/06/2015	01/07/2015	120	207,905.99	-	83,161.92	-	124,744.07

Placa Activo	Serie	CFuncional	FechaAdq	FachalInicioDepr	VidaUtil	Adquisicion	Mejoras	DepAcumAdquisicion	DepAcumMejoras	ValorLibros
1742	EXTINTOR DE HALOTRON DE 11 LIBRAS	S/N	530 01/12/2015	01/01/2016	120	300,000.00	-	104,999.58	-	195,000.42
1743	EXTINTOR DE HALOTRON DE 11 LIBRAS	S/N	530 01/12/2015	01/01/2016	120	300,000.00	-	104,999.58	-	195,000.42
1744	EXTINTOR DE HALOTRON DE 11 LIBRAS	S/N	530 01/12/2015	01/01/2016	120	300,000.00	-	104,999.58	-	195,000.42
1745	EXTINTOR DE HALOTRON DE 11 LIBRAS	S/N	530 01/12/2015	01/01/2016	120	300,000.00	-	104,999.58	-	195,000.42
1746	EXTINTOR DE HALOTRON DE 11 LIBRAS	S/N	530 01/12/2015	01/01/2016	120	300,000.00	-	104,999.58	-	195,000.42
1747	EXTINTOR DE HALOTRON DE 11 LIBRAS	S/N	530 01/12/2015	01/01/2016	120	300,000.00	-	104,999.58	-	195,000.42
1748	EXTINTOR DE HALOTRON DE 11 LIBRAS	S/N	530 01/12/2015	01/01/2016	120	300,000.00	-	104,999.58	-	195,000.42
1749	EXTINTOR DE HALOTRON DE 11 LIBRAS	S/N	530 01/12/2015	01/01/2016	120	300,000.00	-	104,999.58	-	195,000.42
1750	EXTINTOR DE HALOTRON DE 11 LIBRAS	S/N	530 01/12/2015	01/01/2016	120	300,000.00	-	104,999.58	-	195,000.42
1751	EXTINTOR DE HALOTRON DE 11 LIBRAS	S/N	530 01/12/2015	01/01/2016	120	300,000.00	-	104,999.58	-	195,000.42
1752	EXTINTOR DE HALOTRON DE 11 LIBRAS	S/N	530 01/12/2015	01/01/2016	120	300,000.00	-	104,999.58	-	195,000.42
1774	DESFIBRILADOR EXTERNO AUTIMÁTICO	S/N	530 01/12/2016	01/01/2017	120	1,158,900.00	-	289,724.70	-	869,175.30
1775	DESFIBRILADOR DE ENTRENAMIENTO	S/N	530 01/12/2016	01/01/2017	120	483,075.00	-	120,768.60	-	362,306.40
1776	GABINETE DE PARED CON ALARMA	S/N	530 01/12/2016	01/01/2017	120	213,570.00	-	53,392.20	-	160,177.80
2158	EXTINTOR POLVO QUIMICO DE 11 LIBRAS	GEN	530 01/01/2011	01/01/2011	120	300,000.00	-	253,200.00	-	46,800.00
2159	EXTINTOR POLVO QUIMICO DE 11 LIBRAS	GEN	530 01/01/2011	01/01/2011	120	300,000.00	-	253,200.00	-	46,800.00
2160	EXTINTOR POLVO QUIMICO DE 11 LIBRAS	GEN	530 01/01/2011	01/01/2011	120	300,000.00	-	253,200.00	-	46,800.00
1208	TELEFONO IP	20EYVVD304A58CC	540 01/12/2013	01/01/2014	120	108,451.41	-	59,647.64	-	48,803.77
1209	TELEFONO IP	20EYVVD304A58CD	540 01/12/2013	01/01/2014	120	108,451.41	-	59,647.64	-	48,803.77
654	TELEFONO IP	GEN	540 25/01/2011	25/01/2011	120	103,917.06	-	87,705.99	-	16,211.07
1887	ARMARIO BAJO DE 0.78X0.89 MTS 2 PUERTAS COLOR BLANCO		540 20/12/2010	01/01/2011	120	135,174.00	-	114,897.85	-	20,276.15
1943	SILLA EJECUTIVA ERGOS CON RODINES COLOR NARANJA CON NEGRO		540 20/12/2010	01/01/2011	120	208,078.00	-	176,866.61	-	31,211.39
1945	SILLA EJECUTIVA ERGOS CON RODINES COLOR NARANJA CON NEGRO		540 20/12/2010	01/01/2011	120	208,078.00	-	176,866.61	-	31,211.39
1955	SILLA EJECUTIVA ERGOS CON RODINES COLOR NARANJA CON NEGRO		540 20/12/2010	01/01/2011	120	208,078.00	-	176,866.61	-	31,211.39
1957	SILLA EJECUTIVA ERGOS CON RODINES COLOR NARANJA CON NEGRO		540 20/12/2010	01/01/2011	120	208,078.00	-	176,866.61	-	31,211.39
1046	MONITOR PARA COMPUTADORA	SV3HA336	540 01/01/2013	01/02/2013	60	136,317.52	-	136,311.52	-	6.00
1047	MONITOR PARA COMPUTADORA	SV3HA258	540 01/01/2013	01/02/2013	60	136,317.52	-	136,311.52	-	6.00
1608	MONITOR PARA COMPUTADORA DE 21.5 PULGADAS	FXVEAHA016921	540 01/07/2015	01/08/2015	60	81,342.29	-	63,717.39	-	17,624.90
968	MONITOR PARA COMPUTADORA	SV3HA407	540 01/01/2013	01/02/2013	60	136,317.52	-	136,311.52	-	6.00
970	MONITOR PARA COMPUTADORA	SV3HA263	540 01/01/2013	01/02/2013	60	136,317.52	-	136,311.52	-	6.00
1199	TELEFONO IP	20EYVVD304A4FF2	550 01/12/2013	01/01/2014	120	108,451.41	-	59,647.64	-	48,803.77
1207	TELEFONO IP	20EYVVD304A58C6	550 01/12/2013	01/01/2014	120	108,451.41	-	59,647.64	-	48,803.77
637	TELEFONO IP	GEN	550 25/01/2011	25/01/2011	120	103,917.06	-	87,705.99	-	16,211.07
791	TELEFONO IP	GEN	550 22/12/2011	22/12/2011	120	103,917.06	-	78,106.18	-	25,810.88
1086	ARMARIO METAL PUERTAS PESIANAS COLOR BLANCO 18' S/N		550 01/01/2013	01/02/2013	120	560,171.93	-	359,439.85	-	200,732.08
1891	ARMARIO BAJO DE 0.78X0.89 MTS 2 PUERTAS COLOR BLANCO		550 20/12/2010	01/01/2011	120	135,174.00	-	114,897.85	-	20,276.15
1892	ARMARIO BAJO DE 0.78X0.89 MTS 2 PUERTAS COLOR BLANCO		550 20/12/2010	01/01/2011	120	135,174.00	-	114,897.85	-	20,276.15
1893	ARMARIO BAJO DE 0.78X0.89 MTS 2 PUERTAS COLOR BLANCO		550 20/12/2010	01/01/2011	120	135,174.00	-	114,897.85	-	20,276.15
2106	ARMARIO BAJO DE 0.78X0.89 MTS 2 PUERTAS COLOR BLANCO		550 20/12/2010	01/01/2011	120	135,174.00	-	114,897.85	-	20,276.15
2151	ARTURITO DOS GAVETAS CON RODINES Y LLAVE	S/N	550 01/06/2015	01/07/2015	120	144,010.42	-	57,603.84	-	86,406.58
858	ARMARIO METAL PUERTAS PESIANAS COLOR BLANCO 185 CMS		550 28/08/2012	28/09/2012	120	221,592.98	-	151,421.20	-	70,171.78
884	ARMARIO METAL PUERTAS PESIANAS COLOR BLANCO 185 CMS		550 14/11/2012	14/12/2012	120	428,189.38	-	281,890.75	-	146,298.63
888	ARTURITO DOS GAVETAS CON RODINES Y LLAVE		550 14/11/2012	14/12/2012	120	115,380.37	-	75,958.08	-	39,422.29
1944	SILLA EJECUTIVA ERGOS CON RODINES COLOR NARANJA CON NEGRO		550 20/12/2010	01/01/2011	120	208,078.00	-	176,866.61	-	31,211.39
1946	SILLA EJECUTIVA ERGOS CON RODINES COLOR NARANJA CON NEGRO		550 20/12/2010	01/01/2011	120	208,078.00	-	176,866.61	-	31,211.39
1947	SILLA EJECUTIVA ERGOS CON RODINES COLOR NARANJA CON NEGRO		550 20/12/2010	01/01/2011	120	208,078.00	-	176,866.61	-	31,211.39
1948	SILLA EJECUTIVA ERGOS CON RODINES COLOR NARANJA CON NEGRO		550 20/12/2010	01/01/2011	120	208,078.00	-	176,866.61	-	31,211.39
1949	SILLA EJECUTIVA ERGOS CON RODINES COLOR NARANJA CON NEGRO		550 20/12/2010	01/01/2011	120	208,078.00	-	176,866.61	-	31,211.39
1950	SILLA EJECUTIVA ERGOS CON RODINES COLOR NARANJA CON NEGRO		550 20/12/2010	01/01/2011	120	208,078.00	-	176,866.61	-	31,211.39
1962	SILLA EJECUTIVA ERGOS CON RODINES COLOR NARANJA CON NEGRO		550 20/12/2010	01/01/2011	120	208,078.00	-	176,866.61	-	31,211.39
718	VALET DE MADERA	GEN	550 27/03/2012	27/03/2012	120	109,610.00	-	79,631.21	-	29,978.79
1048	MONITOR PARA COMPUTADORA	SV3HA273	550 01/01/2013	01/02/2013	60	136,317.52	-	136,311.52	-	6.00
1589	MONITOR PARA COMPUTADORA DE 21.5 PULGADAS	FXVEAHA016863	550 01/07/2015	01/08/2015	60	81,342.29	-	63,717.39	-	17,624.90
1607	MONITOR PARA COMPUTADORA DE 21.5 PULGADAS	FXVEAHA016958	550 01/07/2015	01/08/2015	60	81,342.29	-	63,717.39	-	17,624.90
1609	MONITOR PARA COMPUTADORA DE 21.5 PULGADAS	FXVE9HA012000	550 01/07/2015	01/08/2015	60	81,342.29	-	63,717.39	-	17,624.90
1612	MONITOR PARA COMPUTADORA DE 21.5 PULGADAS	FXVEAHA016863	550 01/07/2015	01/08/2015	60	81,342.29	-	63,717.43	-	17,624.95

Placa Activo	Serie	CFuncional	FechaAdq	FachalInicioDepr	VidaUtil	Adquisicion	Mejoras	DepAcumAdquisicion	DepAcumMejoras	ValorLibros
373 MONITOR PARA COMPUTADORA	3CQ23F47F	550	21/12/2010	21/01/2011	60	105,225.48	-	105,225.48	-	-
502 MONITOR PARA COMPUTADORA	3CQ023F45H	550	21/12/2010	21/01/2011	60	105,225.48	-	105,225.48	-	-
975 MONITOR PARA COMPUTADORA	SV3HA394	550	01/01/2013	01/02/2013	60	136,317.52	-	136,311.52	-	6.00
1193 TELEFONO IP CON VIDEO	20NFBZD1048C621	560	01/12/2013	01/01/2014	120	188,362.98	-	103,598.99	-	84,763.99
1194 TELEFONO IP CON VIDEO	20NFBR4D404DEF27	560	01/12/2013	01/01/2014	120	188,362.98	-	103,598.99	-	84,763.99
1195 TELEFONO IP CON VIDEO	20NFBR4D404DEF25	560	01/12/2013	01/01/2014	120	188,362.98	-	103,598.99	-	84,763.99
1196 TELEFONO IP CON VIDEO	20NFBR4D1048C884	560	01/12/2013	01/01/2014	120	188,362.98	-	103,598.99	-	84,763.99
1197 TELEFONO IP CON VIDEO	20NFBR4D1048C885	560	01/12/2013	01/01/2014	120	188,362.97	-	103,598.98	-	84,763.99
1201 TELEFONO IP	20EYVWVD304A4FFA	560	01/12/2013	01/01/2014	120	108,451.41	-	59,647.64	-	48,803.77
1212 TELEFONO IP	20EYVWVD304A58DO	560	01/12/2013	01/01/2014	120	108,451.41	-	59,647.64	-	48,803.77
629 TELEFONO IP	GEN	560	25/01/2011	25/01/2011	120	103,917.06	-	87,705.99	-	16,211.07
633 TELEFONO IP	GEN	560	25/01/2011	25/01/2011	120	103,917.06	-	87,705.99	-	16,211.07
635 TELEFONO IP	GEN	560	25/01/2011	25/01/2011	120	103,917.06	-	87,705.99	-	16,211.07
641 TELEFONO IP	GEN	560	25/01/2011	25/01/2011	120	103,917.06	-	87,705.99	-	16,211.07
642 TELEFONO IP	GEN	560	22/12/2011	22/12/2011	120	316,369.72	-	237,789.94	-	78,579.78
643 TELEFONO IP	GEN	560	25/01/2011	25/01/2011	120	103,917.06	-	87,705.99	-	16,211.07
645 TELEFONO IP	GEN	560	25/01/2011	25/01/2011	120	188,362.98	-	158,978.36	-	29,384.62
657 TELEFONO IP	GEN	560	25/01/2011	25/01/2011	120	103,917.06	-	87,705.99	-	16,211.07
659 TELEFONO IP	GEN	560	25/01/2011	25/01/2011	120	188,362.98	-	158,978.36	-	29,384.62
674 TELEFONO IP	GEN	560	25/01/2011	25/01/2011	120	103,917.06	-	87,705.99	-	16,211.07
676 TELEFONO IP	GEN	560	25/01/2011	25/01/2011	120	188,362.98	-	158,978.36	-	29,384.62
677 TELEFONO IP	GEN	560	25/01/2011	25/01/2011	120	103,917.06	-	87,705.99	-	16,211.07
681 TELEFONO IP	GEN	560	25/01/2011	25/01/2011	120	103,917.06	-	87,705.99	-	16,211.07
687 TELEFONO IP	GEN	560	22/12/2011	22/12/2011	120	103,917.06	-	78,106.18	-	25,810.88
688 TELEFONO IP	GEN	560	25/01/2011	25/01/2011	120	188,362.98	-	158,978.36	-	29,384.62
690 TELEFONO IP	GEN	560	25/01/2011	25/01/2011	120	188,362.98	-	158,978.36	-	29,384.62
691 TELEFONO IP	GEN	560	25/01/2011	25/01/2011	120	188,362.98	-	158,978.36	-	29,384.62
694 TELEFONO IP	GEN	560	22/12/2011	22/12/2011	120	103,917.06	-	78,106.18	-	25,810.88
695 TELEFONO IP	GEN	560	25/01/2011	25/01/2011	120	188,362.98	-	158,978.36	-	29,384.62
697 TELEFONO IP	GEN	560	25/01/2011	25/01/2011	120	103,917.06	-	87,705.99	-	16,211.07
699 TELEFONO IP	GEN	560	22/12/2011	22/12/2011	120	103,917.06	-	78,106.18	-	25,810.88
700 TELEFONO IP	GEN	560	25/01/2011	25/01/2011	120	188,362.98	-	158,978.36	-	29,384.62
701 TELEFONO IP	GEN	560	22/12/2011	22/12/2011	120	316,369.72	-	237,789.94	-	78,579.78
702 TELEFONO IP	GEN	560	22/12/2011	22/12/2011	120	316,369.72	-	237,789.94	-	78,579.78
704 TELEFONO IP	GEN	560	22/12/2011	22/12/2011	120	103,917.06	-	78,106.18	-	25,810.88
748 TELEFONO IP	GEN	560	22/12/2011	22/12/2011	120	103,917.06	-	78,106.18	-	25,810.88
792 TELEFONO IP	GEN	560	22/12/2011	22/12/2011	120	103,917.06	-	78,106.18	-	25,810.88
794 TELEFONO IP	GEN	560	22/12/2011	22/12/2011	120	103,917.06	-	78,106.18	-	25,810.88
799 TELEFONO IP	GEN	560	22/12/2011	22/12/2011	120	103,917.06	-	78,106.18	-	25,810.88
800 TELEFONO IP	GEN	560	22/12/2011	22/12/2011	120	103,917.06	-	78,106.18	-	25,810.88
803 TELEFONO IP	GEN	560	22/12/2011	22/12/2011	120	103,917.06	-	78,106.18	-	25,810.88
805 TELEFONO IP	GEN	560	22/12/2011	22/12/2011	120	103,917.06	-	78,106.18	-	25,810.88
913 TELEFONO IP	GEN	560	22/12/2011	22/12/2011	120	316,369.72	-	237,789.94	-	78,579.78
1150 MODULO DE INTERACTIVIDAD PARA PROYECTOR OUT W/S/N		560	01/08/2013	01/09/2013	120	242,372.57	-	141,383.32	-	100,989.25
1227 PROYECTOR	BZ53P100009	560	01/12/2013	01/01/2014	60	447,330.40	-	434,342.42	-	12,987.98
1257 EQUIPO PARA VIDEOCONFERENCIA CX7000 HD SYSTEM	FA12122017AD	560	01/12/2013	01/01/2014	120	6,404,958.00	-	3,522,726.24	-	2,882,231.76
1565 PROYECTOR	S/N	560	01/03/2015	01/04/2015	60	650,801.69	-	485,564.98	-	165,236.71
2144 PROYECTOR	BEHB22800959WE	560	23/10/2010	23/10/2010	120	932,759.00	-	810,864.36	-	121,894.64
2150 PANTALLA DE PROYECCIÓN CON TRÍPODE 120 PULGADAS S/N		560	01/05/2015	01/06/2015	60	118,927.60	-	85,080.19	-	33,847.41
2154 PROYECTOR	BEHB10300544WE	560	23/10/2010	23/10/2010	120	932,759.00	-	810,864.36	-	121,894.64
625 PBX PHONE & SYSTEMS	21AWKMMMA612788OE	560	21/12/2011	01/01/2012	60	265,000.00	-	265,000.00	-	-
742 PROYECTOR	BEHB03800597	560	23/10/2010	23/10/2010	120	932,759.00	-	810,864.36	-	121,894.64
806 PROYECTOR	BEGB00301353WE	560	23/10/2010	23/10/2010	120	932,759.00	-	810,864.36	-	121,894.64
838 TV PANTALLA PLANA	B09516T03467A1	560	18/12/2011	18/12/2011	120	945,165.00	-	710,405.25	-	234,759.75
1620 ARTURITO DOS GAVETAS CON RODINES Y LLAVE	S/N	560	01/06/2015	01/07/2015	120	144,010.42	-	57,603.84	-	86,406.58
1650 ARTURITO DOS GAVETAS CON RODINES Y LLAVE	S/N	560	01/06/2015	01/07/2015	120	144,010.42	-	57,603.84	-	86,406.58

Placa Activo	Serie	CFuncional	FechaAdq	FachalInicioDepr	VidaUtil	Adquisicion	Mejoras	DepAcumAdquisicion	DepAcumMejoras	ValorLibros
1651	ARTURITO DOS GAVETAS CON RODINES Y LLAVE	S/N	560 01/06/2015	01/07/2015	120	144,010.42	-	57,603.84	-	86,406.58
1652	ARTURITO DOS GAVETAS CON RODINES Y LLAVE	S/N	560 01/06/2015	01/07/2015	120	144,010.42	-	57,603.84	-	86,406.58
1653	ARTURITO DOS GAVETAS CON RODINES Y LLAVE	S/N	560 01/06/2015	01/07/2015	120	144,010.42	-	57,603.84	-	86,406.58
1912	ARMARIO BAJO DE 0.78X0.89 MTS 2 PUERTAS COLOR BLANCO	S/N	560 20/12/2010	01/01/2011	120	135,174.00	-	114,897.85	-	20,276.15
2107	ARMARIO BAJO DE 0.78X0.89 MTS 2 PUERTAS COLOR BLANCO	S/N	560 20/12/2010	01/01/2011	120	135,174.00	-	114,897.85	-	20,276.15
875	ARTURITO DOS GAVETAS CON RODINES Y LLAVE	S/N	560 14/11/2012	14/12/2012	120	115,380.37	-	75,958.08	-	39,422.29
1669	MESA DE PROGRESIÓN 280 X 80 CM CON ACCESO A CABL S/N	S/N	560 01/06/2015	01/07/2015	120	483,807.60	-	193,522.56	-	290,285.04
1670	MESA DE PROGRESIÓN 280 X 80 CM CON ACCESO A CABL S/N	S/N	560 01/06/2015	01/07/2015	120	483,807.60	227,352.62	189,800.98	89,192.01	432,167.23
2057	ESCRITORIO DE 0.60X1.20 MTS COLOR BLANCO	S/N	560 20/12/2010	01/01/2011	120	172,423.00	-	146,559.92	-	25,863.08
2058	ESCRITORIO DE 0.60X1.20 MTS COLOR BLANCO	S/N	560 20/12/2010	01/01/2011	120	172,423.00	-	146,559.92	-	25,863.08
2155	MESA INDIVIDUAL 160 X 80 CM CON ACCESO A CABLEAD S/N	S/N	560 01/06/2015	01/07/2015	120	286,403.02	-	114,560.70	-	171,842.32
1635	SILLA EJECUTIVA SYNCHRO CON RODINES COLOR NARAN. S/N	S/N	560 01/06/2015	01/07/2015	120	254,457.27	-	101,782.56	-	152,674.71
1636	SILLA EJECUTIVA SYNCHRO CON RODINES COLOR NARAN. S/N	S/N	560 01/06/2015	01/07/2015	120	254,457.27	-	101,782.56	-	152,674.71
1638	SILLA EJECUTIVA SYNCHRO CON RODINES COLOR NARAN. S/N	S/N	560 01/06/2015	01/07/2015	120	254,457.27	-	101,782.56	-	152,674.71
1967	SILLA EJECUTIVA ERGOS CON RODINES COLOR NARANJA CON NEGRO	S/N	560 20/12/2010	01/01/2011	120	208,078.00	-	176,866.61	-	31,211.39
1984	SILLA EJECUTIVA ERGOS CON RODINES COLOR NARANJA CON NEGRO	S/N	560 20/12/2010	01/01/2011	120	208,078.00	-	176,866.61	-	31,211.39
1992	SILLA EJECUTIVA ERGOS CON RODINES COLOR NARANJA CON NEGRO	S/N	560 20/12/2010	01/01/2011	120	208,078.00	-	176,866.61	-	31,211.39
1993	SILLA EJECUTIVA ERGOS CON RODINES COLOR NARANJA CON NEGRO	S/N	560 20/12/2010	01/01/2011	120	208,078.00	-	176,866.61	-	31,211.39
2000	SILLA EJECUTIVA ERGOS CON RODINES COLOR NARANJA CON NEGRO	S/N	560 20/12/2010	01/01/2011	120	208,078.00	-	176,866.61	-	31,211.39
1062	ASPIRADORA PARA EQUIPO DE COMPUTO	S/N	560 01/01/2013	01/02/2013	120	170,087.14	-	109,135.31	-	60,951.83
1352	AIRE ACONDICIONADO DE PRECISIÓN	S/N	560 01/11/2014	01/12/2014	120	6,764,560.82	-	3,100,423.15	-	3,664,137.67
1353	AIRE ACONDICIONADO DE PRECISIÓN	S/N	560 01/11/2014	01/12/2014	120	6,764,560.81	-	3,100,423.15	-	3,664,137.66
746	RACK 45 UNIDADES	GEN	560 19/12/2011	19/12/2011	120	1,251,613.71	-	940,738.36	-	310,875.35
765	RACK 45 UNIDADES	GEN	560 19/12/2011	19/12/2011	120	1,251,513.71	-	940,663.17	-	310,850.54
770	"RACKS 48 UNIDADES NEGRO ""RACK 3""	GEN	560 19/12/2011	19/12/2011	120	1,251,513.71	-	940,663.17	-	310,850.54
771	"RACKS 48 UNIDADES NEGRO ""RACK 2""	GEN	560 19/12/2011	19/12/2011	120	1,251,513.71	-	940,663.17	-	310,850.54
919	COMPUTADORA PORTATIL	SPBDLHEK	560 01/01/2013	01/02/2013	60	743,068.57	-	743,062.57	-	6.00
1	COMPUTADORA PORTATIL	76197422Q	560 21/04/2009	01/09/2009	60	469,500.00	-	469,500.00	-	-
1015	COMPUTADORA PORTATIL	PBGXNCH	560 01/01/2013	01/02/2013	60	743,068.57	-	743,062.57	-	6.00
1016	COMPUTADORA PORTATIL	PBGXNBC	560 01/01/2013	01/02/2013	60	743,068.57	-	743,062.57	-	6.00
1017	COMPUTADORA PORTATIL	PBGXNBR	560 01/01/2013	01/02/2013	60	743,068.57	-	743,062.57	-	6.00
1018	COMPUTADORA PORTATIL	PBGXNBT	560 01/01/2013	01/02/2013	60	743,068.57	-	743,062.57	-	6.00
1019	COMPUTADORA PORTATIL	SPBDLHEE	560 01/01/2013	01/02/2013	60	743,069.97	-	743,063.97	-	6.00
1020	COMPUTADORA PORTATIL	SPBDLHED	560 01/01/2013	01/02/2013	60	743,068.57	-	743,062.57	-	6.00
1023	COMPUTADORA PORTATIL	SPBDLHFL	560 01/01/2013	01/02/2013	60	743,068.57	-	743,062.57	-	6.00
1024	COMPUTADORA PORTATIL	SPBDLHEL	560 01/01/2013	01/02/2013	60	743,068.57	-	743,062.57	-	6.00
1025	COMPUTADORA PORTATIL	SPBDLHFB	560 01/01/2013	01/02/2013	60	743,068.57	-	743,062.57	-	6.00
1026	COMPUTADORA PORTATIL	SPBDLHEP	560 01/01/2013	01/02/2013	60	743,068.57	-	743,062.57	-	6.00
1028	COMPUTADORA PORTATIL	SPBDLHFN	560 01/01/2013	01/02/2013	60	743,068.57	-	743,062.57	-	6.00
1029	COMPUTADORA PORTATIL	SPBDLHFP	560 01/01/2013	01/02/2013	60	743,068.57	-	743,062.57	-	6.00
1030	COMPUTADORA PORTATIL	SPBDLHFM	560 01/01/2013	01/02/2013	60	743,068.57	-	743,062.57	-	6.00
1031	COMPUTADORA PORTATIL	SPBDLHFW	560 01/01/2013	01/02/2013	60	743,068.57	-	743,062.57	-	6.00
1033	COMPUTADORA PORTATIL	SPBDLHFX	560 01/01/2013	01/02/2013	60	743,068.57	-	743,062.57	-	6.00
1034	COMPUTADORA PORTATIL	SPBDLHEN	560 01/01/2013	01/02/2013	60	743,068.57	-	743,062.57	-	6.00
1035	COMPUTADORA PORTATIL	SPBDLHFE	560 01/01/2013	01/02/2013	60	743,068.57	-	743,062.57	-	6.00
1036	COMPUTADORA PORTATIL	SPBDLHEF	560 01/01/2013	01/02/2013	60	743,068.57	-	743,062.57	-	6.00
1037	COMPUTADORA PORTATIL	SPBDLHEM	560 01/01/2013	01/02/2013	60	743,068.57	-	743,062.57	-	6.00
1038	COMPUTADORA PORTATIL	SPBDLHFG	560 01/01/2013	01/02/2013	60	743,068.57	-	743,062.57	-	6.00
1039	COMPUTADORA PORTATIL	SPBDLHFH	560 01/01/2013	01/02/2013	60	743,068.57	-	743,062.57	-	6.00
1040	COMPUTADORA PORTATIL	SPBDLHEG	560 01/01/2013	01/02/2013	60	743,068.57	-	743,062.57	-	6.00
2198	COMPUTADORA PORTATIL	CNF0361MDF	560 21/12/2010	01/10/2011	60	554,205.77	-	554,205.77	-	-
2213	COMPUTADORA PORTATIL	SPBDLHFT	560 01/01/2013	01/02/2013	60	743,068.57	-	743,062.57	-	6.00
312	COMPUTADORA PORTATIL	CNF0361MKK	560 21/12/2010	01/10/2011	60	554,205.77	-	554,205.77	-	-
315	COMPUTADORA PORTATIL	CNF0361MHV	560 21/12/2010	01/10/2011	60	554,205.77	-	554,205.77	-	-
318	COMPUTADORA PORTATIL	CNF44593H	560 21/12/2010	01/10/2011	60	554,205.77	-	554,205.77	-	-
330	COMPUTADORA PORTATIL	CNF0361MJG	560 21/12/2010	01/10/2011	60	554,205.77	-	554,205.77	-	-

Placa Activo	Serie	CFuncional	FechaAdq	FachalInicioDepr	VidaUtil	Adquisicion	Mejoras	DepAcumAdquisicion	DepAcumMejoras	ValorLibros
333 COMPUTADORA PORTATIL	CNF0361MIW	560	21/12/2010	01/10/2011	60	554,205.77	-	554,205.77	-	-
336 COMPUTADORA PORTATIL	CNF0361MJ4	560	21/12/2010	01/10/2011	60	554,205.77	-	554,205.77	-	-
339 COMPUTADORA PORTATIL	CNF0361MHW	560	21/12/2010	01/10/2011	60	554,205.77	-	554,205.77	-	-
342 COMPUTADORA PORTATIL	CNF0361MIJ	560	21/12/2010	01/10/2011	60	554,205.00	-	554,205.00	-	-
348 COMPUTADORA PORTATIL	CNF0361MIK	560	21/12/2010	01/10/2011	60	554,205.77	-	554,205.77	-	-
357 COMPUTADORA PORTATIL	CNF0361MHR	560	21/12/2010	01/10/2011	60	554,205.77	-	554,205.77	-	-
360 COMPUTADORA PORTATIL	CNF0361MI6	560	21/12/2010	01/10/2011	60	554,205.77	-	554,205.77	-	-
366 COMPUTADORA PORTATIL	CNF0361MIJX	560	21/12/2010	01/10/2011	60	554,205.77	-	554,205.77	-	-
369 COMPUTADORA PORTATIL	CNF0361MIJ	560	21/12/2010	01/10/2011	60	554,205.77	-	554,205.77	-	-
372 COMPUTADORA PORTATIL	CNF00361MCH	560	21/12/2010	01/10/2011	60	554,205.77	-	554,205.77	-	-
378 COMPUTADORA PORTATIL	CNF0361MIJ7	560	21/12/2010	01/10/2011	60	554,205.77	-	554,205.77	-	-
381 COMPUTADORA PORTATIL	CNF0361M83	560	21/12/2010	01/10/2011	60	554,205.77	-	554,205.77	-	-
384 COMPUTADORA PORTATIL	CNF0361MCJ	560	21/12/2010	01/10/2011	60	554,205.77	-	554,205.77	-	-
387 COMPUTADORA PORTATIL	CNF0448TGG	560	21/12/2010	01/10/2011	60	554,205.77	-	554,205.77	-	-
399 COMPUTADORA PORTATIL	CNF0361MGN	560	21/12/2010	01/10/2011	60	554,205.77	-	554,205.77	-	-
402 COMPUTADORA PORTATIL	CNF0361MIJ2	560	21/12/2010	01/10/2011	60	554,205.77	-	554,205.77	-	-
405 COMPUTADORA PORTATIL	CNF1163X65	560	21/12/2010	21/12/2010	60	554,205.77	-	554,205.77	-	-
414 COMPUTADORA PORTATIL	CNF0361MIJM	560	21/12/2010	01/10/2011	60	554,205.77	-	554,205.77	-	-
420 COMPUTADORA PORTATIL	CNF0361MIJP	560	21/12/2010	01/10/2011	60	554,205.77	-	554,205.77	-	-
426 COMPUTADORA PORTATIL	CNF0361MCG	560	21/12/2010	01/10/2011	60	554,205.77	-	554,205.77	-	-
442 COMPUTADORA PORTATIL	CNF0361MCK	560	21/12/2010	21/01/2011	60	554,205.77	-	554,205.77	-	-
449 COMPUTADORA PORTATIL	CNF04459BC	560	21/12/2010	01/10/2011	60	554,205.77	-	554,205.77	-	-
451 COMPUTADORA PORTATIL	CNF0361MK3	560	21/12/2010	01/10/2011	60	554,205.77	-	554,205.77	-	-
456 COMPUTADORA PORTATIL	CNF0361MHP	560	21/12/2010	01/10/2011	60	554,205.77	-	554,205.77	-	-
460 COMPUTADORA PORTATIL	CNF0361MGT	560	21/12/2010	01/10/2011	60	554,205.77	-	554,205.77	-	-
462 COMPUTADORA PORTATIL	CNF0361MIJ1	560	21/12/2010	01/10/2011	60	554,205.77	-	554,205.77	-	-
463 COMPUTADORA PORTATIL	CNF0361MKF	560	21/12/2010	01/10/2011	60	554,205.77	-	554,205.77	-	-
465 COMPUTADORA PORTATIL	CNF0361MIJ	560	21/12/2010	01/10/2011	60	554,205.77	-	554,205.77	-	-
466 COMPUTADORA PORTATIL	CNF0361MGR	560	21/12/2010	01/10/2011	60	554,205.77	-	554,205.77	-	-
467 COMPUTADORA PORTATIL	CNF0361MHN	560	21/12/2010	01/11/2011	60	554,205.77	-	554,205.77	-	-
468 COMPUTADORA PORTATIL	CNF0361MJD	560	21/12/2010	01/10/2011	60	554,205.77	-	554,205.77	-	-
471 COMPUTADORA PORTATIL	CNF0361MHX	560	21/12/2010	01/10/2011	60	554,205.77	-	554,205.77	-	-
473 COMPUTADORA PORTATIL	CNF0361MGG	560	21/12/2010	01/10/2011	60	554,205.77	-	554,205.77	-	-
476 COMPUTADORA PORTATIL	CNF0361MKD	560	21/12/2010	01/10/2011	60	554,205.77	-	554,205.77	-	-
482 COMPUTADORA PORTATIL	CNF0361MK8	560	21/12/2010	01/10/2011	60	554,205.77	-	554,205.77	-	-
483 COMPUTADORA PORTATIL	CNF0361MK2	560	21/12/2010	01/10/2011	60	554,205.77	-	554,205.77	-	-
484 COMPUTADORA PORTATIL	CNF0361MG6	560	21/12/2010	01/10/2011	60	554,205.77	-	554,205.77	-	-
486 COMPUTADORA PORTATIL	CNF0361M6P	560	21/12/2010	01/10/2011	60	554,205.77	-	554,205.77	-	-
487 COMPUTADORA PORTATIL	CNF0361MIJ0	560	01/11/2011	01/12/2011	60	554,205.77	-	554,205.77	-	-
6581 COMPUTADORA PORTATIL	SCND7522H87	560	19/12/2007	01/05/2008	60	1,144,963.39	-	1,144,963.39	-	-
6591 COMPUTADORA PORTATIL	SCND74939F5	560	19/12/2007	01/05/2008	60	1,144,963.39	-	1,144,963.39	-	-
6820 COMPUTADORA PORTATIL	CNU8335QSP	560	09/12/2008	01/02/2009	60	837,434.26	-	837,434.26	-	-
6824 COMPUTADORA PORTATIL	CNU8335QSG	560	01/11/2011	01/12/2011	60	554,205.77	-	554,205.77	-	-
6825 COMPUTADORA PORTATIL	CNU8335QW1	560	09/12/2008	01/02/2009	60	837,434.26	-	837,434.26	-	-
6826 COMPUTADORA PORTATIL	CNU8335QK1	560	09/12/2008	01/02/2009	60	837,434.26	-	837,434.26	-	-
6827 COMPUTADORA PORTATIL	CNU8335QT6	560	09/12/2008	01/02/2009	60	837,434.26	-	837,434.26	-	-
725 COMPUTADORA PORTATIL		560	01/11/2011	01/12/2011	60	554,205.77	-	554,205.77	-	-
727 COMPUTADORA PORTATIL	CNU13729CS	560	21/12/2010	01/10/2011	60	554,205.77	-	554,205.77	-	-
758 COMPUTADORA PORTATIL	CNU13729LD	560	01/11/2011	01/12/2011	60	554,205.77	-	554,205.77	-	-
760 COMPUTADORA PORTATIL	CNF0361MHN	560	21/12/2010	01/10/2011	60	554,205.77	-	554,205.77	-	-
764 COMPUTADORA PORTATIL	CNF0448TGJ	560	21/12/2010	01/10/2011	60	554,205.77	-	554,205.77	-	-
785 COMPUTADORA PORTATIL	CNU13729JQ	560	01/11/2011	01/12/2011	60	554,205.77	-	554,205.77	-	-
916 COMPUTADORA PORTATIL	SPBDLHFC	560	01/01/2013	01/02/2013	60	743,067.57	-	743,067.57	-	6.00
924 COMPUTADORA PORTATIL	SPBDLHFF	560	01/01/2013	01/02/2013	60	743,068.57	-	743,062.57	-	6.00
926 COMPUTADORA PORTATIL	SPBDLHFV	560	01/01/2013	01/02/2013	60	743,068.57	-	743,062.57	-	6.00
929 COMPUTADORA PORTATIL	SPBDLHEW	560	01/01/2013	01/02/2013	60	743,068.57	-	743,062.57	-	6.00

Placa Activo	Serie	CFuncional	FechaAdq	FachalInicioDepr	VidaUtil	Adquisicion	Mejoras	DepAcumAdquisicion	DepAcumMejoras	ValorLibros
930 COMPUTADORA PORTATIL	SPBDLHFA	560	01/01/2013	01/02/2013	60	743,068.57	-	743,062.57	-	6.00
308 IMPRESORA LASER	S9309100180	560	28/12/2010	28/01/2011	60	806,303.14	-	806,303.14	-	-
309 IMPRESORA LASER	S9309100176	560	28/12/2010	28/01/2011	60	806,303.00	-	806,303.00	-	-
310 IMPRESORA LASER	S9309100147	560	28/12/2010	28/01/2011	60	806,303.00	-	806,303.00	-	-
311 IMPRESORA LASER	S9309100186	560	28/12/2010	28/01/2011	60	806,303.00	-	806,303.00	-	-
1594 MONITOR PARA COMPUTADORA DE 21.5 PULGADAS	FXVEAHA016924	560	01/07/2015	01/08/2015	60	81,342.29	-	63,717.39	-	17,624.90
1602 MONITOR PARA COMPUTADORA DE 21.5 PULGADAS	FXVEAHA016837	560	01/07/2015	01/08/2015	60	81,342.29	-	63,717.39	-	17,624.90
275 MONITOR PARA COMPUTADORA	V6-67848	560	14/05/2010	14/06/2010	60	305,003.95	-	305,003.95	-	-
322 MONITOR PARA COMPUTADORA	3CQ023F48R	560	21/12/2010	21/01/2011	60	105,225.48	-	105,225.48	-	-
337 MONITOR PARA COMPUTADORA	3CQ023F3FK	560	21/12/2010	21/01/2011	60	105,225.48	-	105,225.48	-	-
388 MONITOR PARA COMPUTADORA	3CQ023F45W	560	21/12/2010	21/01/2011	60	105,225.48	-	105,225.48	-	-
403 MONITOR PARA COMPUTADORA	3CQ023F46X	560	21/12/2010	01/10/2011	60	105,225.48	-	105,225.48	-	-
430 MONITOR PARA COMPUTADORA	3CQ023F48M	560	21/12/2010	21/01/2011	60	105,225.48	-	105,225.48	-	-
433 MONITOR PARA COMPUTADORA	3CQ023F46J	560	21/12/2010	21/01/2011	60	105,225.48	-	105,225.48	-	-
457 MONITOR PARA COMPUTADORA	3CQ023F48J	560	21/12/2010	21/01/2011	60	105,225.48	-	105,225.48	-	-
489 MONITOR PARA COMPUTADORA	3CQ023F463	560	21/12/2010	21/01/2011	60	105,225.48	-	105,225.48	-	-
491 MONITOR PARA COMPUTADORA	3CQ023F3DF	560	21/12/2010	01/10/2011	60	105,225.48	-	105,225.48	-	-
59 MONITOR PARA COMPUTADORA	Z150623C000356	560	07/05/2009	01/09/2009	60	94,963.00	-	94,963.00	-	-
60 MONITOR PARA COMPUTADORA	Z150623C000417	560	07/05/2009	01/09/2009	60	94,962.00	-	94,962.00	-	-
6694 MONITOR PARA COMPUTADORA	CNC735Q91G	560	19/12/2007	01/06/2008	60	118,895.13	-	118,895.13	-	-
6697 MONITOR PARA COMPUTADORA	CNC735Q8XZ	560	19/12/2007	19/01/2008	60	118,895.21	-	118,895.21	-	-
6845 MONITOR PARA COMPUTADORA DE 19	CNC833QG4Q	560	09/12/2008	09/01/2009	60	185,324.89	-	185,324.89	-	-
950 MONITOR PARA COMPUTADORA	SV3HA400	560	01/01/2013	01/02/2013	60	136,317.52	-	136,311.52	-	6.00
964 MONITOR PARA COMPUTADORA	SV3HA334	560	01/01/2013	01/02/2013	60	136,317.52	-	136,311.52	-	6.00
973 MONITOR PARA COMPUTADORA	SV3HA287	560	01/01/2013	01/02/2013	60	136,317.52	-	136,311.52	-	6.00
2187 FUENTE DE PODER / UPS	8.39E+13	560	30/11/2015	30/11/2015	120	2,249,781.79	-	1,154,235.88	-	1,095,545.92
269 FUENTE DE PODER / UPS	3B942X41018	560	14/05/2010	14/06/2010	60	234,109.42	-	234,109.42	-	-
593 FUENTE DE PODER SISTEMAS DE POTENCIA ININTERUMPIDA UPS		560	15/12/2011	01/01/2012	120	4,221,104.00	-	4,221,104.00	-	-
594 FUENTE DE PODER SISTEMAS DE POTENCIA ININTERUMPIDA UPS		560	15/12/2011	01/01/2012	120	4,221,104.00	-	4,221,104.00	-	-
596 FUENTE DE PODER SISTEMAS DE POTENCIA ININTERUMPIDA UPS		560	15/12/2011	01/01/2012	120	4,221,104.00	-	4,221,104.00	-	-
78 FUENTE DE PODER / UPS	JS0641012885	560	07/05/2009	01/09/2009	60	710,000.00	-	710,000.00	-	-
1089 ACCESS POINT	FTX1625E9CA	560	01/01/2013	01/02/2013	60	474,279.11	-	474,273.11	-	6.00
1190 CONMUTADOR/ SWITCH/ CATALYST	PSZ17230BPQ	560	01/12/2013	01/01/2014	60	147,341.77	-	147,335.77	-	6.00
1191 CONMUTADOR/ SWITCH/ CATALYST	PSZ17230BPS	560	01/12/2013	01/01/2014	60	147,341.78	-	147,335.78	-	6.00
1228 CONTROLADOR DE RED INALAMBRICA	SPSZ1730012B	560	01/12/2013	01/01/2014	60	2,003,882.61	-	2,003,881.61	-	1.00
1250 CONMUTADOR/ SWITCH/ CATALYST	S/N	560	01/12/2013	01/01/2014	60	2,295,438.06	-	2,295,437.06	-	1.00
1251 CONMUTADOR/ SWITCH/ CATALYST	S/N	560	01/12/2013	01/01/2014	60	2,295,438.06	-	2,295,437.06	-	1.00
1252 CONMUTADOR/ SWITCH/ CATALYST	S/N	560	01/12/2013	01/01/2014	60	2,295,438.06	-	2,295,437.06	-	1.00
1253 CONMUTADOR/ SWITCH/ CATALYST	S/N	560	01/12/2013	01/01/2014	60	2,295,438.07	-	2,295,437.07	-	1.00
1266 CONMUTADOR/ SWITCH /CATALYST	S/N	560	01/07/2014	01/08/2014	60	1,242,935.14	-	1,222,218.58	-	20,716.56
1267 ACCESS POINT	S/N	560	01/07/2014	01/08/2014	60	317,464.55	-	312,172.50	-	5,292.05
1764 SOLUCIÓN DE SEGURIDAD DE RED (ASA 1 Y ASA 2)	S/N	560	01/05/2016	01/06/2016	60	32,015,548.50	-	19,742,921.02	-	12,272,627.48
2140 CONMUTADOR/ SWITCH/ CATALYST	FOC1519X223	560	09/05/2011	09/06/2011	60	2,508,730.00	-	2,508,730.00	-	-
2156 CONMUTADOR/ SWITCH/ CATALYST	FOC1914R1MJ	560	01/08/2015	01/09/2015	36	13,541,450.69	1,953,483.31	13,541,449.88	325,580.56	1,627,903.56
2157 CONMUTADOR/ SWITCH/ CATALYST	FOC1912R0T4	560	01/08/2015	01/09/2015	60	13,541,450.68	1,953,485.83	10,381,778.13	651,161.94	4,461,996.44
2171 DISCO DURO SEAGATE 8 TB	NA9Q0M3D	560	01/11/2018	01/12/2018	60	155,500.00	-	18,141.55	-	137,358.45
2182 ACCESS POINT	FTX1922S44G	560	30/11/2015	30/11/2015	120	308,026.00	-	158,030.72	-	149,995.28
2183 ACCESS POINT	FTX1922R0QC	560	30/11/2015	30/11/2015	120	308,026.00	-	158,030.72	-	149,995.28
2184 CONMUTADOR/ SWITCH/ CATALYST	FOC1922S0W7	560	30/11/2015	30/11/2015	120	1,473,063.48	-	755,745.64	-	717,317.85
2185 CONMUTADOR/ SWITCH/ CATALYST	FOC1922S0WR	560	30/11/2015	30/11/2015	120	1,473,063.48	-	755,745.64	-	717,317.85
2188 CONMUTADOR/ SWITCH/ CATALYST	FOC1834S44T	560	29/06/2012	29/06/2012	120	1,473,063.48	-	1,473,063.48	-	0.00
2189 CONMUTADOR/ SWITCH/ CATALYST	FOW1834B3QR	560	29/06/2012	29/06/2012	120	1,473,063.48	-	1,473,063.48	-	0.00
2190 CONMUTADOR/ SWITCH/ CATALYST	FCW1834B3RE	560	29/06/2012	29/06/2012	120	1,473,063.48	-	1,473,063.48	-	0.00
2200 CONMUTADOR/ SWITCH/ CATALYST	FOC1446Z6RF	560	21/12/2010	01/01/2011	60	2,508,730.00	-	2,508,730.00	-	-
2201 CONMUTADOR/ SWITCH/ CATALYST	FOC1443Y1XG	560	21/12/2010	01/01/2011	60	2,508,730.00	-	2,508,730.00	-	-
2218 ACCESS POINT	FJC2247M318	560	01/12/2018	01/01/2019	60	612,967.28	-	61,296.72	-	551,670.56

Placa Activo	Serie	CFuncional	FechaAdq	FachalInicioDepr	VidaUtil	Adquisicion	Mejoras	DepAcumAdquisicion	DepAcumMejoras	ValorLibros
2219 ACCESS POINT	FJC2247M31B	560	01/12/2018	01/01/2019	60	612,967.28	-	61,296.72	-	551,670.56
2220 ACCESS POINT	FJC2247M319	560	01/12/2018	01/01/2019	60	612,967.28	-	61,296.72	-	551,670.56
2221 ACCESS POINT	FJC2247M31A	560	01/12/2018	01/01/2019	60	612,967.28	-	61,296.72	-	551,670.56
2222 ACCESS POINT	FJC2247M31E	560	01/12/2018	01/01/2019	60	612,967.28	-	61,296.72	-	551,670.56
2223 ACCESS POINT	FJC2247M317	560	01/12/2018	01/01/2019	60	612,967.28	-	61,296.72	-	551,670.56
2224 ACCESS POINT	FJC2247M315	560	01/12/2018	01/01/2019	60	612,967.28	-	61,296.72	-	551,670.56
2225 ACCESS POINT	FJC2247M31D	560	01/12/2018	01/01/2019	60	612,967.28	-	61,296.72	-	551,670.56
2226 ACCESS POINT	FJC2247M31C	560	01/12/2018	01/01/2019	60	612,967.28	-	61,296.72	-	551,670.56
2227 ACCESS POINT	FJC2247M316	560	01/12/2018	01/01/2019	60	612,967.28	-	61,296.72	-	551,670.56
2228 CONMUTADOR/ SWITCH/ CATALYST	FJC2243W19N	560	01/12/2018	01/01/2019	60	4,468,045.16	-	446,804.52	-	4,021,240.64
2229 CONMUTADOR/ SWITCH/ CATALYST	FJC2243W17L	560	01/12/2018	01/01/2019	60	4,468,045.16	-	446,804.52	-	4,021,240.64
2230 ACCESS POINT	FTX1343S6B0	560	21/01/2011	21/02/2011	60	308,026.00	-	308,026.00	-	-
262 DISCO EXTERNO		560	09/02/2010	01/04/2010	60	86,461.60	-	86,461.60	-	-
607 DISCO EXTERNO 1TB	NO VISIBLE	560	21/12/2011	21/12/2011	60	121,981.00	-	121,981.00	-	-
608 DISCO EXTERNO 1TB	NA05V1EW	560	21/12/2011	21/12/2011	60	121,981.00	-	121,981.00	-	-
610 DISCO EXTERNO 1TB	NA05V12K	560	21/12/2011	21/12/2011	60	121,981.00	-	121,981.00	-	-
611 DISCO EXTERNO 1TB	NA05V1EC	560	21/12/2011	21/12/2011	60	121,981.00	-	121,981.00	-	-
612 DISCO EXTERNO 1TB	NA0C01H3	560	21/12/2011	21/12/2011	60	121,981.00	-	121,981.00	-	-
613 DISCO EXTERNO 1TB	NAOCO1K5	560	21/12/2011	21/12/2011	60	121,981.00	-	121,981.00	-	-
614 DISCO EXTERNO 1TB	NAOSV1FN	560	21/12/2011	21/12/2011	60	121,981.00	-	121,981.00	-	-
616 DISCO EXTERNO 1TB	NA05V1EK	560	21/12/2011	21/12/2011	60	121,981.00	-	121,981.00	-	-
617 DISCO EXTERNO 1TB	NA05001KF	560	21/12/2011	21/12/2011	60	121,981.00	-	121,981.00	-	-
618 DISCO EXTERNO 1TB	NAOC01GF	560	21/12/2011	21/12/2011	60	121,981.00	-	121,981.00	-	-
619 DISCO EXTERNO 1TB	NA05V1FQ	560	21/12/2011	21/12/2011	60	121,981.00	-	121,981.00	-	-
621 TABLETA	DN6GH8LPDF33	560	17/11/2011	17/11/2011	60	652,829.00	-	652,829.00	-	-
6485 CONMUTADOR/ SWITCH/ CATALYST	FOC00747X10P	560	04/12/2006	04/12/2006	60	135,475.20	-	135,475.20	-	-
6840 DOCKING	CN4836XY3K	560	09/12/2008	09/12/2008	60	105,364.56	-	105,364.56	-	-
6953 DISCO EXTERNO	WXE907013925	560	19/12/2008	01/03/2009	60	88,749.15	-	88,749.15	-	-
707 CONMUTADOR/ SWITCH/ CATALYST	FOC1519X24D	560	09/05/2011	09/06/2011	60	2,508,730.00	-	2,508,730.00	-	-
708 CONMUTADOR/ SWITCH/ CATALYST	FOC1443Y1Y4	560	09/05/2011	09/06/2011	60	2,508,730.00	-	2,508,730.00	-	-
710 CONMUTADOR/ SWITCH/ CATALYST	FOC1443Y1Y8	560	09/05/2011	09/06/2011	60	2,508,730.00	-	2,508,730.00	-	-
772 CONMUTADOR/ SWITCH/ CATALYST		560	01/01/2012	05/03/2012	60	357,206.07	3,757,486.03	357,206.07	1,607,113.48	2,150,372.55
773 CONMUTADOR/ SWITCH/ CATALYST		560	01/01/2012	05/03/2012	60	357,206.07	3,757,486.03	357,206.07	1,607,113.48	2,150,372.55
774 CONMUTADOR/ SWITCH/ CATALYST	FOC1519X22D	560	09/05/2011	09/06/2011	60	2,508,730.00	-	2,508,730.00	-	-
775 CONMUTADOR/ SWITCH/ CATALYST	FOC1547Z3C3	560	21/12/2010	01/01/2011	60	2,508,730.00	-	2,508,730.00	-	-
777 CONMUTADOR/ SWITCH/ CATALYST	FOC1519X208	560	21/12/2010	01/01/2011	60	2,508,730.00	-	2,508,730.00	-	-
779 ROUTER / ENRUTADOR	FTX1606ALWJ	560	09/05/2011	09/06/2011	60	357,206.07	768,272.49	357,206.07	768,272.49	-
780 ROUTER / ENRUTADOR		560	01/01/2012	01/01/2012	60	357,206.07	768,272.49	357,206.07	768,272.49	-
781 FIREWALL ASA 5510 SECURITY PLUS	JMX1606X195	560	21/12/2010	05/03/2012	60	2,012,086.00	-	2,012,086.00	-	-
782 FIREWALL ASA 5510 SECURITY PLUS	JMX1606X10L	560	21/12/2010	21/01/2011	60	2,012,086.00	-	2,012,086.00	-	-
783 FIREWALL ASA 5510 SECURITY PLUS	JMX1506L0LL	560	21/12/2010	21/01/2011	60	2,012,086.00	-	2,012,086.00	-	-
784 FIREWALL ASA 5510 SECURITY PLUS	JMX1606X10M	560	21/12/2010	21/01/2011	60	2,012,086.00	-	2,012,086.00	-	-
811 ACCESS POINT	FTX1606K2W8	560	21/01/2011	21/02/2011	60	308,026.00	-	308,026.00	-	-
813 ACCESS POINT	FTX1445E7XP	560	21/12/2010	21/01/2011	60	308,026.00	-	308,026.00	-	-
819 ACCESS POINT	FTX1445E7XD	560	21/12/2010	21/01/2011	60	308,026.00	-	308,026.00	-	-
821 ACCESS POINT	FTX1445E7XM	560	21/12/2010	21/01/2011	60	308,026.00	-	308,026.00	-	-
823 ACCESS POINT	FTX1445E7XW	560	21/12/2010	21/01/2011	60	308,026.00	-	308,026.00	-	-
826 ACCESS POINT	FTX1606K2W7	560	21/12/2010	21/01/2011	60	308,026.00	-	308,026.00	-	-
827 ACCESS POINT	FTX1445E7WZ	560	21/12/2010	21/01/2011	60	308,026.00	-	308,026.00	-	-
2191 REGLETA RACK PDU 2G NEGRO	SA1509E10846	560	27/05/2015	27/05/2015	120	555,775.32	-	227,362.63	-	328,412.69
2192 REGLETA RACK PDU 2G NEGRO	SA1513E09217	560	27/05/2015	27/05/2015	120	555,775.32	-	227,362.63	-	328,412.69
2193 REGLETA RACK PDU 2G NEGRO	SA1513E09264	560	27/05/2015	27/05/2015	120	555,775.32	-	227,362.63	-	328,412.69
2194 REGLETA RACK PDU 2G NEGRO	SA1513E09240	560	27/05/2015	27/05/2015	120	555,775.32	-	227,362.63	-	328,412.69
1078 LICENCIAS DE SOFTWARE CERTIFICADO SSL	S/N	560	01/01/2013	01/02/2013	36	431,871.15	434,152.55	431,865.15	434,152.55	6.00
1116 LICENCIAS DE SOFTWARE DATA E-DELIVERY PAK FOR CISCS/N		560	01/05/2013	01/06/2013	36	249,560.29	-	249,559.29	-	1.00
1117 LICENCIAS DE SOFTWARE DATA E-DELIVERY PAK FOR CISCS/N		560	01/05/2013	01/06/2013	36	249,560.28	-	249,559.28	-	1.00

Placa Activo	Serie	CFuncional	FechaAdq	FachalInicioDepr	VidaUtil	Adquisicion	Mejoras	DepAcumAdquisicion	DepAcumMejoras	ValorLibros
1121	SISTEMA DE INFORMACIÓN ADMINISTRATIVO FINANCIER S/N	560	01/01/2013	01/02/2013	36	19,733,672.00	226,499,914.35	19,733,672.00	226,499,914.35	-
1122	GESTOR DOCUMENTAL / LICENCIAS LASERFICHE RIO NAV S/N	560	01/01/2013	01/02/2013	36	40,203,789.60	147,047,181.99	40,203,783.60	142,733,429.34	4,313,758.65
1129	GLOBALEX SISTEMAS INFORMATICOS SRL SOFTWARE LEGAL	560	29/02/2012	30/03/2012	36	960,000.00	-	960,000.00	-	-
1130	LICENCIA FELINO	560	29/02/2012	30/03/2012	36	1,331,197.00	12,348,055.96	1,331,197.00	12,348,055.96	-
1136	LICENCIA GOOGLE APPS (4 USUARIOS)	560	25/11/2011	25/12/2011	36	344,749.00	-	344,749.00	-	-
1140	LICENCIA WINDOWS 7 ULTIMATE GLC-01075 (2)	560	16/12/2011	16/01/2012	36	208,422.00	-	208,422.00	-	-
1146	LICENCIASOFFICE PRO PLUS 2010 OLP NL GOV (55)	560	21/12/2010	21/01/2011	36	8,315,672.00	-	8,315,672.00	-	-
1147	LICENCIAS PRJCPRO 2010 OLP NL GOV W1PRJCTSVRCAL (15)	560	21/12/2010	21/01/2011	36	4,536,283.00	-	4,536,283.00	-	-
1169	LICENCIA DE VSPRO 2010 OLP NL GOV (2 USUARIOS)	560	31/01/2012	28/02/2012	36	371,842.00	-	371,842.00	-	-
1170	LICENCIA DE OFFICEPROPLUS 2010 OLP NL GO (30)	560	31/01/2012	28/02/2012	36	5,293,175.00	-	5,293,175.00	-	-
1171	LICENCIA DE VISIOPREM 2010 OLP NL GOV (5)	560	31/01/2012	28/02/2012	36	1,405,384.00	-	1,405,384.00	-	-
1172	LICENCIA DE WINSVRCAL 2008 OLP NL GOV (30)	560	31/01/2012	28/02/2012	36	304,040.00	-	304,040.00	-	-
1173	RENOVACION LICENCIA WINSVRCAL 2008 O (50)	560	31/01/2012	28/02/2012	36	506,549.00	-	506,549.00	-	-
1180	LICENCIAS OFF365PE3 SHRDSVR ALNG SUBSVL MVL PER L UT6-00005	560	01/10/2013	01/11/2013	36	12,539,408.25	-	12,539,407.25	-	1.00
1181	Licencias PRJCTPROFOROFF365 SHRDSVR ALNG SUBSVL N 4QT-00002	560	01/10/2013	01/11/2013	36	3,305,719.56	-	3,305,718.56	-	1.00
1182	Licencias VISIO PROFOROFF365 SHR DSVR ALNG SUBSVL N9U-00002	560	01/10/2013	01/11/2013	36	1,322,531.16	-	1,322,530.16	-	1.00
1183	LICENCIA CORECALBRIDGEOFF365 ALNG LICSAK MVL DV U3J-00025	560	01/10/2013	01/11/2013	36	904,905.75	-	904,904.75	-	1.00
1184	Licencias PRJCTSVR ALNG LICSAK MVL. H22-00479	560	01/10/2013	01/11/2013	36	1,460,989.34	-	1,460,988.34	-	1.00
1185	Licencias SHAREPOINTENTAL ALNG LICSAK MVL USRCAI 76N-02427	560	01/10/2013	01/11/2013	36	245,769.36	-	245,768.36	-	1.00
1186	Licencias SHAREPOINTSVM ALNG LICSAK MVL. H04-00232	560	01/10/2013	01/11/2013	36	1,753,114.21	-	1,753,113.21	-	1.00
1256	LICENCIAS DE WINDOWS SERVER DATACENTER 1 (32 COR S/N	560	01/12/2013	01/01/2014	36	6,016,365.13	-	6,016,364.13	-	1.00
1260	LICENCIA DE SOLUCIÓN DE SOFTWARE PARA MONITOREC S/N	560	01/12/2013	01/01/2014	36	11,068,885.75	-	11,068,884.75	-	1.00
1354	LICENCIA DE SQL SERVER 2014 PARA 24 USUARIOS S/N	560	01/11/2014	01/12/2014	36	23,597,465.60	39,821,683.93	23,597,464.60	25,204,085.21	14,617,599.72
1576	LICENCIAS DE WINDOWS 8.1 PRO PARA 35 USUARIOS S/N	560	01/04/2015	01/05/2015	36	3,191,465.26	-	3,191,464.26	-	1.00
1729	VISUAL STUDIO PREMIUM CONMSDN Y CON SOFTWARE / GEN	560	01/10/2015	01/11/2015	36	2,312,867.52	-	2,312,866.52	-	1.00
1732	LICENCIA VMWARE VSPHERE 6 S/N	560	01/12/2015	01/01/2016	36	6,690,292.48	4,353,548.13	6,690,291.48	4,353,548.13	1.00
1733	LICENCIA VMWARE HORIZON ADVANCED S/N	560	01/12/2015	01/01/2016	36	6,330,567.36	4,119,465.59	6,330,566.36	4,119,465.59	1.00
1734	LICENCIA WINSVRSTD 2012R2 S/N	560	01/12/2015	01/01/2016	36	974,978.48	634,443.97	974,977.48	634,443.97	1.00
1735	LICENCIA WINRMTDSTKTPSRVSCAL 2012 SNGL S/N	560	01/12/2015	01/01/2016	36	1,492,924.69	971,485.10	1,492,923.69	971,485.10	1.00
1768	DESARROLLO DE BI PARA MAPA INTERACTIVO S/N	560	01/06/2016	01/07/2016	36	11,140,105.45	-	11,140,104.45	-	1.00
1777	SOFTWARE DE MODELADO Y SIMULACIÓN DE PROCESOS S/N	560	01/12/2016	01/01/2017	36	5,523,684.00	-	4,603,069.19	-	920,614.81
1810	SOFTWARE RNT PLUS S/N	560	01/07/2017	01/08/2017	36	4,067,743.19	6,101,614.80	2,598,835.32	3,898,253.90	3,672,268.77
2080	LICENCIA BIZTALK S/N	560	01/12/2017	01/01/2018	36	15,048,320.00	-	7,524,159.48	-	7,524,160.52
2135	DESARROLLO DE APP SUTEL INTERACTIVA Y WEB S/N	560	01/07/2018	01/08/2018	36	6,162,000.00	-	1,882,833.04	-	4,279,166.96

Anexo No. 3 Procesos judiciales

05878-SUTEL-UJ-2019

01 de julio de 2019

Señor
Eduardo Arias Cabalceta
Director General de Operaciones
SUTEL

Asunto: 05748-SUTEL-DGO-2019 de fecha 27 de junio de 2019

Estimado señor:

En relación con su oficio 05748-SUTEL-DGO-2019 de fecha 27 de junio de 2019, mediante el cual solicita información sobre el estado de los litigios llevados a favor y en contra de la Sutel, adjuntamos la TABLA 1.

Quedamos atentas a cualquier consulta adicional o aclaración que se estime necesaria.

SUPERINTENDENCIA DE TELECOMUNICACIONES

MARIANA
BRENES
AKERMAN
(FIRMA)

Firmado
digitalmente por
MARIANA BRENES
AKERMAN (FIRMA)
Fecha: 2019.07.01
14:22:47 -06'00'

Mariana Brenes Akerman
Jefa
Unidad Jurídica

MARIA MARTA
ALLEN
CHAVES
(FIRMA)

Firmado
digitalmente por
MARIA MARTA
ALLEN CHAVES
(FIRMA)
Fecha: 2019.07.01
14:36:38 -06'00'

María Marta Allen
Abogada
Unidad Jurídica

Gestión: FOR-SUTEL-DGO-FIN-EFI-00069-2019
Cc finanzas@sutel.go.cr
Edén J.

TEL.: +506 4000-0000
FAX: +506 2215-6821

Apartado 151-1200
San José - Costa Rica

800-88-SUTEL
800-88-78835

gestiondocumental@sutel.go.cr

**TABLA 1
PROCESOS JUDICIALES**

I. TRIBUNAL CONTENCIOSO ADMINISTRATIVO DEL II CIRCUITO JUDICIAL DE SAN JOSÉ

1. EN PROCESO

A. DEMANDAS ORDINARIAS

Fecha de presentación de la demanda (día/mes/año)	Expediente	Actor	Objeto	Demandado	Estado actual	Cuantía y Coordinador
6/10/2015	15-8791-1027-CA	ICE	Nulidad de la resolución RCS-253-2014 Disposiciones Regulatorias para la implementación de la portabilidad fija en Costa Rica	Sutel Aresep	Se suspendió el proceso hasta que se resuelva la acción de inconstitucionalidad.	CUANTÍA: Inestimable COORDINADOR: Unidad Jurídica
5/12/2013	13-5824-1027-CA	IBW Comunicaciones S.A.	Nulidad de resolución por prestación de servicios de internet en contra del PNAF	Sutel Aresep	Se señaló para juicio oral y público el 02 de julio 2019.	CUANTÍA: Demanda estimada en: $\text{¢}3.849.934.574,00$ COORDINADOR: Manrique Jiménez (<i>Abogado externo</i>)
27/06/2017	17-006317-1027-CA	DISEÑO INSPECCIÓN Y CONSULTORÍA EN CARRETERAS	Nulidad de acto administrativo: acuerdo número 006-006-2018, de las 11:00 horas del 31 de	SUTEL ARESEP BANCO NACIONAL PWC	Audiencia preliminar a las 8:30 del 14 de junio de 2019.	CUANTÍA: Estimada en $\text{¢}431,216,200.00$ millones de colones COORDINADOR: Unidad Jurídica

		Y OBRAS CIVILES DICCOC SOCIEDAD DE RESPONSABILIDAD LIMITADA	enero del 2018, del Consejo de la Superintendencia de Telecomunicaciones	CONTRALORÍA GENERAL DE LA REPÚBLICA		
14/05/2018	18-003771-1027-CA	GANADEROS INDUSTRIALES DE COSTA RICA S.A.	-Nulidad de acto administrativo: Acuerdo 012-034-2016 tomado en la sesión ordinaria número 034-2016 del Consejo de la Superintendencia de Telecomunicaciones celebrada el 15 de junio del 2016. -Medida cautelar de suspensión de acto.	SUTEL ARESEP TELEFÓNICA	Sin lugar medida cautelar. Se señaló el 19 de marzo de 2020 para la audiencia de juicio oral y público.	CUANTÍA: INESTIMABLE COORDINADOR: Unidad Jurídica
3/08/2018	18-006422-1027-CA	Hernán Alberto Castro Paniagua	Solicitud de medida cautelar en el expediente AU-00418-2018	SUTEL	Pendiente de resolver.	CUANTÍA: INESTIMABLE COORDINADOR: Unidad Jurídica
06/12/2018		Telefónica	Ordinario Objeto de la demanda: nulidad de los siguientes actos: -RCS-326-2017 -7059-SUTEL-DGF-2018 -7423-SUTEL-DGF-2018 -FID-2842-18 -FID-3172-18	SUTEL ARESEP Banco Nacional	Audiencia preliminar a las 8:30 del 28 de agosto de 2019.	CUANTÍA: INESTIMABLE COORDINADOR: Unidad Jurídica

			-5362-SUTEL-DGF-2018 -Así como todos los actos preparatorios relacionados con los actos impugnados.			
--	--	--	--	--	--	--

B. DEMANDAS LESIVIDAD

04/06/2018	18-004363-1027-CA	Estado	Lesividad Nulidad de: -Acuerdo Ejecutivo N° 2809-2002-MSP. -Contrato de concesión N° 004-2008-CNR. -Resolución n° RT-030-2009-MINAET. -Acuerdo Ejecutivo N° 2874-2002-MSP.	MILICOM	Se apersonó como coadyuvante. Audiencia preliminar 15-mayo-2019 Se solicitó una conciliación.	CUANTÍA: INESTIMABLE COORDINADOR: Unidad Jurídica
31/10/2016	16-10561-1027-CA	Estado	Lesividad	GRUPO CONTINENTAL, S.A.	Se apersonó como coadyuvante. Para fallo	CUANTÍA: INESTIMABLE COORDINADOR: Unidad Jurídica
16/11/2018	18-010229-1027-CA	Estado	Lesividad	Digital Troncalizados Digitron S.A.	Se apersonó como coadyuvante	CUANTÍA: INESTIMABLE COORDINADOR: Unidad Jurídica
23/01/2019	19-000660-1027-CA	Estado	Lesividad	Trivisión de Costa Rica S.A.	Se apersonó como coadyuvante	CUANTÍA: INESTIMABLE COORDINADOR: Unidad Jurídica
31/10/2018	18-009415-1027-CA	Estado	Lesividad	GRANRO TELEVISORA DEL SUR S.A.	Se apersonó como coadyuvante	CUANTÍA: INESTIMABLE COORDINADOR: Unidad Jurídica

C. DEMANDAS CON SENTENCIA DICTADA

Fecha de presentación de la demanda	Expediente	Actor	Objeto	Demandado	Estado actual	Cuantía Coordinador
24/09/2018	18-8012-1027-CA	Gustavo Adolfo Rubí Cortés	Amparo legalidad	SUTEL	<p>SUTEL contestó amparo de legalidad</p> <p>Resolución 2019-1013 de las diez horas cincuenta y cinco minutos de veintitrés de abril de dos mil diecinueve.</p> <p>Se da por terminado el proceso sin especial condenatoria en costas.</p>	<p>CUANTÍA: INESTIMABLE</p> <p>COORDINADOR: Unidad Jurídica</p>
27/08/2018	18-7160-1027-CA	Lizbeth Ulett	Amparo de legalidad	SUTEL	<p>Resolución N° 0061-2019: da por terminado el proceso sin especial condena en costas.</p>	<p>CUANTÍA: INESTIMABLE</p> <p>COORDINADOR: Unidad Jurídica</p>
21/12/2016	16-012431-1027-CA Amparo de legalidad	Robert Gerardo Rodríguez Guillén	Omisión en el dictado del acto final dentro del procedimiento de reclamación que se tramita bajo el expediente SUTEL-AU-	SUTEL ARESEP	<p>Sentencia 616-2018 de las nueve horas con treinta y cinco minutos del trece de febrero del dos mil dieciocho.</p> <p>Se declara sin lugar la demanda. Se resuelve sin especial condenatoria en costas.</p> <p>El proceso está concluido.</p>	<p>CUANTÍA: Inestimable</p> <p>COORDINADOR: Unidad Jurídica</p>

04/07/2018	18-000735-1028-CA	Intellum Limitada	Medida cautelar: nulidad de la resolución RCS-222-1028.	SUTEL ICE ARESEP	Sin lugar medida cautelar	CUANTÍA: INESTIMABLE COORDINADOR: Unidad Jurídica
15/10/2015	15-002681-1027-CA	Bertín Enrique Guzmán Montero y otros	Demanda relacionada con la construcción de una torre de telecomunicaciones, solicitan nulidad de permiso de construcción	Sutel Aresep Estado Municipalidad de Grecia Claro	Actor desistió de la demanda, resolución 695 del 23 de abril de 2018, no hay condena en costas. El proceso está concluido.	CUANTÍA: Inestimable COORDINADOR: Unidad Jurídica
11/9/2015	15-005029-1027-CA	ICE	Sanción interpuesta por efectuar prácticas monopolísticas (Planes Chip Extremo y Chip SMS Extremo)	Sutel Aresep	Sin lugar recurso de casación, costas a cargo de la SUTEL. Sentencia 8-F-TC-2019 de las 9:00 del 06 de febrero de 2019. ICE puede presentar ejecución de sentencia para el cobro de las costas.	CUANTÍA: Inestimable COORDINADOR: Unidad Jurídica
22/8/2013	13-005800-1027-CA	RACSA	Contribución FONATEL	Sutel Aresep Estado	Con lugar recurso de casación. Se exonera del pago de las costas a la SUTEL. Sentencia 107-F-S1-2019 de las 10:30 del 06 de febrero de 2019.	CUANTÍA: Inestimable COORDINADOR: Unidad Jurídica
5/9/2011	11-004964-1027-CA	Empresa de Servicios Públicos de Heredia	Acceso a postería	Sutel Aresep Estado	Mediante sentencia de las 02-2016-VIII de las 10:00 horas del 8/01/16, se declaró sin lugar la demanda en	CUANTÍA: Inestimable COORDINADOR: Unidad Jurídica

					<p>todos sus extremos y se condenó a la ESPH al pago de ambas costas e intereses.</p> <p>Con lugar recurso de casación: RES. 000910-F-S1-2017, de las nueve horas diez minutos del tres de agosto de dos mil diecisiete, emitida por la Sala Primera.</p> <p>No han presentado ejecución de sentencia.</p>	
18/8/2015	15-7459-1027-CA	ICE	Sutel ordene de forma inmediata determine los operadores y proveedores importantes que existen actualmente en los mercados de telecomunicaciones y se impongan las obligaciones regulatorias "ex ante" que correspondan	Sutel Aresep	<p>Sentencia N° 600-2019-T de las nueve horas con treinta minutos del dos de abril del dos mil diecinueve.</p> <p>Se resolvió acoger la solicitud de desistimiento, sin condena en costas.</p>	<p>CUANTÍA: Inestimable</p> <p>COORDINADOR: Unidad Jurídica</p>

2. PROCESOS DE EJECUCIÓN

A. PROCESOS DE EJECUCIÓN EN FAVOR DE LA SUTEL (SUTEL presentó ejecución de sentencia)

Fecha de presentación de la demanda	Expediente	Actor	Objeto	Demandado	Estado actual	Cuantía Coordinador
-------------------------------------	------------	-------	--------	-----------	---------------	---------------------

13/5/2016	16-004239-1027-CA	ICE	Proceso contencioso administrativo mediante el cual se solicita que se declare la nulidad parcial de la RCS-229-2015 por ocasionarle un daño económico por no reconocimiento de pago retroactivo por el servicio de terminación de tráfico LDI.	Sutel Aresep American Data Networks S.A.	Sin lugar demanda interpuesta por el ICE. El proceso está concluido. Pendiente de resolver la ejecución de sentencia. Se solicitó ₡ 1,114,641.00	CUANTÍA: Demanda estimada en ₡271.293 319,35 <i>(doscientos setenta y un millones, doscientos noventa y tres mil trescientos diecinueve colones con treinta y cinco centavos)</i> En la demanda no se solicitó el pago de ese monto. COORDINADOR: Unidad Jurídica
6/7/2015	15-005855-1027-CA	William Francisco Ramírez Tencio	Demanda por incumplimiento del deber de fiscalización de resolución de homologación de terminales.	Sutel Aresep	SUTEL presentó ejecución de sentencia: 31/1/2018 La ejecución es por la suma de ₡ 800,000.00 y está pendiente de resolver. El 17/01/2019 se presentó pronto despacho.	CUANTÍA: Inestimable COORDINADOR: Unidad Jurídica
09/09/2015	15-8128-1027-CA	Milicom Cable CR	Nulidad de la resolución RCS-149-2015 que rechaza la concentración de las empresas Milicom y Telecable.		Aresep y SUTEL presentaron ejecución de sentencia: 26/06/2018 La ejecución es por la suma de ₡ 300,000.00 y está pendiente de resolver.	CUANTÍA: Inestimable COORDINADOR: Unidad Jurídica

					El 17/01/2019 se presentó pronto despacho.	
20/1/2016	16-000648-1027-CA	ICE	Proceso de conocimiento para que se declaren los daños y perjuicios ocasionados al ICE en virtud de las resoluciones RCS-615-2009, RCS-496-2010 y RCS-059-2014	Sutel Aresep	SUTEL presentó ejecución de sentencia: 26/02/2018 La ejecución es por la suma de ¢ 1,730,502,498.00 y está pendiente de resolver. El 17/01/2019 se presentó pronto despacho.	CUANTÍA: ¢17.255.524.980,00 <i>(diecisiete mil doscientos cincuenta y cinco millones quinientos veinticuatro mil novecientos ochenta colones)</i> COORDINADOR: Unidad Jurídica

B.- EJECUCIÓN EN CONTRA DE LA SUTEL

Fecha de presentación de la demanda	Expediente	Actor	Objeto	Demandado	Estado actual	Cuantía Coordinador
9/9/2011	11-005065-1027-CA	Credit Card Services S.R.L.	Interconexión	Sutel Aresep	El Tribunal Contencioso Administrativo en sentencia N° 08-2013-V de las 16:00 del 17/02/13 declaró sin lugar la demanda. La Sala Primera en resolución 188-F-S1-2016 de las 45:00 horas del 03/03/16 acogió parcialmente el recurso y casa	CUANTÍA: Presentó ejecución de sentencia el 29/01/2018 y reclama lo siguiente: <ol style="list-style-type: none"> 1. Por "daño material causado a la actora, consistente en los gastos de inversión", la suma de ¢ 38.058.093,91. 2. Por "los perjuicios causados a la actora, por no haber logrado comercializar sus servicios desde setiembre de 2009 y hasta

					<p>parcialmente sentencia.</p> <p>Ordena a la SUTEL pagar el daño material causado a la actora, consistente en los gastos de inversión, y los perjuicios por no haber logrado comercializar los servicios desde setiembre de 2009 y hasta la fecha de su efectivo pago, a liquidar en ejecución de sentencia.</p> <p>La parte actora presentó ejecución de sentencia, la cual está en trámite.</p>	<p>el 31 de diciembre de 2017", la suma de US\$ 32.041.179,00.</p> <ol style="list-style-type: none"> 3. Al pago de los perjuicios causados a la actora, desde el primero de enero de 2018 y hasta su efectivo pago, lo que se liquidará oportunamente. 4. Las costas personales por la tramitación del proceso ordinario de conocimiento, las cuales se tasarán una vez confirmado el monto de la condenatoria. 5. Al pago de las costas personales y procesales de la demanda de ejecución. 6. Al pago de los intereses legales e indexación sobre el monto de la condenatoria desde el momento de la firmeza y hasta la fecha de pago efectivo. 7. Al pago de los intereses legales sobre las costas personales y procesales, desde el momento de la firmeza y hasta la fecha de pago efectivo. <p>Esta ejecución está pendiente de resolver.</p> <p>COORDINADOR: Unidad Jurídica</p>
23/03/2018	18-302-1028-CA	Mariano Castillo	Ejecución sentencia constitucional	SUTEL	Pendiente de resolver la ejecución de sentencia.	<p>CUANTÍA: La ejecución de sentencia es por \$965,000.00</p> <p>COORDINADOR: Unidad Jurídica</p>

II. RECURSO DE CASACIÓN

1. SUTEL PRESENTÓ RECURSO DE CASACIÓN

Fecha de presentación de la demanda	Expediente	Actor	Objeto	Demandado	Estado actual	Cuantía Coordinador
11/9/2015	15-008183-1027-CA	INFOCOM	Nulidad de la RCS-298-2014 Instrucciones Regulatorias para la atención y resolución efectiva de reclamaciones	Sutel Aresep	Pendiente el dictado de la resolución del recurso de casación.	CUANTÍA: Inestimable COORDINADOR: Oscar E. González Camacho (<i>Abogado externo</i>) 15-0058
15/05/2018	18-000515-1028-CA	Randall Sibaja Miranda	Ejecución sentencia constitucional	SUTEL	Resuelto mediante la resolución N° 679-2018 de las siete horas cuarenta minutos del trece de setiembre de dos mil dieciocho y se condena a la SUPERINTENDENCIA DE TELECOMUNICACIONES a pagarle a RANDALL SIBAJA MIRANDA, la suma de CIEN MIL COLONES, por concepto de daño moral subjetivo, más la suma de CIENTO SESENTA Y CINCO MIL COLONES por concepto de costas personales del Recurso de Amparo, más ambas costas de esta ejecución. -El 11/10/2018: la SUTEL presentó recurso de casación ante la Sala Primera y	CUANTÍA: La ejecución de sentencia es por ₡1,375,000.00 COORDINADOR: Unidad Jurídica

					se encuentra pendiente de resolver.	
--	--	--	--	--	-------------------------------------	--

2. RECURSO DE CASACIÓN EN CONTRA DE SUTEL

Fecha de presentación de la demanda	Expediente	Actor	Objeto	Demandado	Estado actual	Cuantía Coordinador
27/4/2016	16-003778-1027-CA	Inversiones Susín S.A.	Nulidad parcial de la RCS-307-2012 en cuanto a los montos que establece que debe cancelar como precio de arrendamiento de postes para los años 2009, 2010, 2011, 2012, 2013 hasta el 4 de diciembre de 2013 y que se establezca también el arae de ocupación real promedio que realiza Cable Visión.	SUTEL ARESEP	El Tribunal declaró con lugar la defensa previa de caducidad interpuesta por la SUTEL. El actor presentó recurso de casación y está pendiente de resolver.	CUANTÍA: Inestimable COORDINADOR: Unidad Jurídica

II.- SALA CONSTITUCIONAL DE LA CORTE SUPREMA DE JUSTICIA

1.-RECURSOS DE AMPARO

A.- RESOLUCIÓN DE USO JUSTO: todos los amparos fueron interpuestos en contra de la resolución de uso justo. En su mayoría se declararon parcialmente con lugar, excepto los que indican que fueron declarados sin lugar.

31/N° Expediente

16-11402-0007-CO: voto 2017-12131, notificado 31-1-2018.	17-004411-0007-CO: voto 2017-12129, notificado el 11 de setiembre 2017
17-00191-0007-CO: voto 2017-11212, notificado el 4 de setiembre 2017.	17-004476-0007-CO: 2017-012133, notificada el 26 de octubre 2017
17-1718-0007-CO: voto: 2018-010858 de las nueve horas veinte minutos del seis de julio de dos mil dieciocho, notificado el 17/07/2018.	17-004765-0007-CO: 2017-12130, notificado el 15 de noviembre 2017
17-3438-0007-CO: voto 2017-011795, notificado: 13/04/2018	17-004766-0007-CO: 2017012132, notificado el 27 de octubre 2017

17-3364-0007-CO: acumulado al 191, resuelto.	17-004512-0007-CO: 2017-12135, notificado el 15 de noviembre 2017
17-3429-0007-CO: con lugar.	17-004010-0007-CO: 2017-14912, notificado el 27 de setiembre 2017
17-004068-00047-CO: voto: 2017-014913, notificado el 27 de setiembre 2017	17-004361-0007-CO: voto 2017-14914, notificado el 25 de setiembre 2017
17-003866-0007-CO: voto 2017-14911, notificado el 25 de setiembre 2017	17-004234-0007-CO: voto 2018-10381, notificada el 4 de julio de 2018.
17-004024-0007-CO: voto 2017-015423, notificada el 3 de octubre 2017	17-004575-0007-CO: 2017-011796, notificado: 13/04/2018
17-003846-0007-CO: voto: 2017-012866 sin lugar, notificada el 23 de octubre 2017	17-004723-0007-CO: 2017-011794, notificada el 20 de setiembre de 2018
17-004259-0007-CO: resuelto, acumulado al 191	17-005448-0007-CO: 2017-012864, notificado: 09/02/2018
17-005671-0007-CO: 2017-12134, notificada el 15 de noviembre 2017	17-006379-0007-CO: 2017-012136, notificado el 31 de enero 2018
17-005971-0007-CO: 2017-12128, notificada el 15 de noviembre 2017	17-006165-0007-CO: 2017-011793, notificada el 10/01/2019.
17-9055-0007-CO: voto 2017-011797, notificado: 06/06/2018	17-9526-0007-CO: 2017-13660, notificado el 9 de noviembre 2017.
17-11096-0007-CO: voto: 2017-012865, notificado el 3 de noviembre 2017	17-014605-0007-CO: 2017-016386, notificado el 19 de octubre de 2017
17-11486-0007-CO: notificado, voto: 2017-014947, notificado el 25 de setiembre 2017	17-015362-0007-CO: 2017-017181 sin lugar, notificado el 31 de octubre de 2017
17-10911-0007-CO: 2017-013659, parcialmente con lugar, 2017-013659, notificado el 31 de enero 2018	No. 17-015661-0007-CO: 2017-019230, sin lugar, notificado el 5 de diciembre 2017

B.- OTROS RECURSOS DE AMPARO

18-795-0007-CO: con lugar	17-18694-0007-CO: parcialmente con lugar (se excluye a la SUTEL)
18-1021-0007-CO: sin lugar	17-17690-0007-CO: pendiente de resolver
17-18647-0007-CO: sin lugar	17-009432-0007-CO: con lugar
17-011592-0007-CO: resolución de las 8:41 del 20 de febrero de 2018, se ordenó el archivo por haber dado cumplimiento.	18-4823-0007-CO: sin lugar
13-005318-0007-CO: en seguimiento	18-004736-0007-CO: sin lugar
18 -009362 -0007 -CO: parcialmente con lugar	18-011078-0007-CO: sin lugar
18-10842-0007-CO: sin lugar.	18-11380-0007-CO: sin lugar
18-011625-0007-CO: sin lugar	18-15438-0007-CO: sin lugar.
18-016070-0007-CO: sin lugar. Voto: 2019006996 de las nueve horas veinte minutos del veintiseis de abril de dos mil diecinueve.	18-016697-0007-CO: sin lugar

18-016118-0007-CO: sin lugar	18-17424-0007-CO: con lugar
18-018203-0007-CO: con lugar	18-018398-0007-CO: sin lugar
19-00002-0007-CO: sin lugar	19-000874-0007-CO: parcialmente sin lugar. Voto: 2019004077 de las nueve horas treinta minutos del ocho de marzo de dos mil diecinueve. FONATEL: Región Brunca
19-002754-0007-CO: sin lugar. Res. N° 2019-005621 de las nueve horas cuarenta y cinco minutos del veintinueve de marzo de dos mil diecinueve. FONATEL: San Vicente de Puriscal.	19-003975-0007-CO: parcialmente con lugar. 2019-007705 a las nueve horas quince minutos del tres de mayo de dos mil diecinueve FONATEL: Quebradilla de Dota
19-009319-0007-CO: parcialmente con lugar y se condena a la SUTEL al pago de los daños y perjuicios. 2019-011309 de las nueve horas treinta minutos del veintiuno de junio de dos mil 2019. FONATEL: Pérez Zeledón, Páramo	

C. DAÑOS Y PERJUICIOS EN RECURSOS DE AMPARO

En los recursos de amparo declarados con lugar o parcialmente con lugar, se condena a la SUTEL al pago de los daños y perjuicios.

Los daños y perjuicios se deben liquidar en un proceso de ejecución de sentencia ante el Juzgado Contencioso Administrativo.

A la fecha (29-01-2019) se han notificado dos ejecuciones de sentencia.

2.- ACCIÓN DE INCONSTITUCIONALIDAD

Fecha de presentación	Expediente	Actor	Objeto	Demandado	Estado actual	Cuantía Coordinador
20/01/2016	16-000936-0007-CO	Acción de Inconstitucionalidad promovida por el ICE	RCS-253-2014 (<i>Portabilidad fija</i>) y que se declare que el servicio público de telefonía fija, en cualquier forma tecnológica que se preste por particulares, incluida la telefonía IP, requiere de concesión especial de la Asamblea Legislativa	SUTEL	En estudio.	CUANTÍA: Inestimable COORDINADOR: Unidad Jurídica

III.- JUZGADO DE TRABAJO

Fecha de presentación de la demanda	Expediente	Actor	Objeto	Demandado	Estado actual	Cuantía Coordinador
17/07/2015	15-000971-0166-LA	César Valverde Canossa	Reconocimiento de vacaciones en el sector público	Sutel Aresep	Sentencia dictada sin lugar Sentencia 1271-2018 de las 8 horas 8 minutos del 9 de julio 2018. Pendiente de resolver recurso de apelación presentado por ARESEP y SUTEL.	CUANTÍA: Inestimable COORDINADOR: Unidad Jurídica
15/06/2015	15-000759-0166-LA-1	Luis Alberto Cascante Alvarado	Demanda Laboral	Sutel Aresep	Sentencia dictada sin lugar. Sentencia de primera instancia N°13-2018 de las nueve horas y cinco minutos del diez de enero del año dos 2018. Pendiente de resolver recurso de apelación presentado por ARESEP.	CUANTÍA: Inestimable COORDINADOR: Unidad Jurídica
04/07/2017	17-000091-1724-LA-7	SUTEL	Reclamo de preaviso	Xinia Durán	Demanda presentada por SUTEL. Sentencia de homologación 125-2019 de las dieciséis horas y veinticuatro minutos del veintiocho de enero del año dos mil diecinueve, Juzgado de Trabajo del I Circuito Judicial de San José, sección segunda.-	CUANTÍA: Cuatro millones quinientos mil colones COORDINADOR: Unidad Jurídica

					Se llego a un acuerdo conciliatorio el 28-01-2019 y no se cobra el preaviso.	
23/05/2018	18-1121-0173-LA	Lizbeth Ulett	Reclamo de daños y perjuicios por acoso laboral	SUTEL	Sin lugar medida cautelar. Se contestó la demanda y se señaló para audiencia preliminar el 28 de setiembre 2020.	CUANTÍA: ¢112,269.041.00 COORDINADOR: BDS (<i>Abogado externo</i>)
13/09/2018	18-002875-1178-LA-3	Evelyn Sáenz Quesada	Reinstalación en puesto	SUTEL	Se contestó la demanda. Se señaló para audiencia preliminar el 6 de mayo 2020.	CUANTÍA: Inestimable COORDINADOR: Unidad Jurídica